

**HDI SİGORTA ANONİM ŞİRKETİ**

**1 OCAK- 30 HAZİRAN 2023 ARA  
HESAP DÖNEMİNE AİT  
KONSOLİDE FİNANSAL TABLOLAR  
VE BAĞIMSIZ SINIRLI  
DENETİM RAPORU**

## BAĞIMSIZ DENETÇİ RAPORU

### HDI Sigorta Anonim Şirket'i Genel Kurulu'na Finansal Tabloların Bağımsız Denetimi

#### Giriş

HDI Sigorta Anonim Şirketi'nin ("Şirket") ile bağlı ortaklıklarının ("Grup") 30 Haziran 2023 tarihli ilişikteki konsolide bilançosunun ve aynı tarihte sona eren altı aylık gelir tablosunun, konsolide özsermaye değişim tablosunun ve konsolide nakit akış tablosu ile önemli muhasebe politikalarının özetinin ve diğer açıklayıcı dipnotlarının sınırlı denetimini yürütmüş bulunmaktayız. Şirket yönetimi, söz konusu ara dönem finansal bilgilerin sigortacılık mevzuatı gereği yürürlükte bulunan muhasebe ve finansal raporlamaya ilişkin düzenlemeler ve bunlar ile düzenlenmeyen konularda Türkiye Muhasebe Standardı 34 "Ara Dönem Finansal Raporlama" Standardı'na (TMS 34) Hükümlerini içeren "Sigortacılık Muhasebe ve Finansal Raporlama Mevzuatı"na uygun olarak hazırlanmasından ve gerçeğe uygun bir biçimde sunumundan sorumludur. Sorumluluğumuz, yaptığımız sınırlı denetime dayanarak söz konusu ara dönem konsolide finansal tablolara ilişkin bir sonuç bildirmektedir.

#### Sınırlı Denetimin Kapsamı

Yaptığımız sınırlı denetim, Sınırlı Bağımsız Denetim Standardı (SBDS) 2410 "Ara Dönem Finansal Bilgilerin, İşletmenin Yıllık Finansal Tablolarının Bağımsız Denetimini Yürüten Denetçi Tarafından Sınırlı Bağımsız Denetimi"ne uygun olarak yürütülmüştür. Ara dönem konsolide finansal tablolara ilişkin sınırlı denetim, başta finans ve muhasebe konularından sorumlu kişiler olmak üzere ilgili kişilerin sorgulanması ve analitik prosedürler ile diğer sınırlı denetim prosedürlerinin uygulanmasından oluşur. Ara dönem konsolide finansal tabloların sınırlı denetiminin kapsamı; ilgili sigortacılık mevzuatı gereği yürürlükte bulunan tam kapsamlı bağımsız denetim ilkelerine ilişkin düzenlemelerine ve Bağımsız Denetim Standartlarına uygun olarak yapılan ve amacı konsolide finansal tablolar hakkında bir görüş bildirmek olan bağımsız denetimin kapsamına kıyasla önemli ölçüde dardır. Sonuç olarak ara dönem konsolide finansal tabloların sınırlı denetimi, denetim şirketinin bir bağımsız denetimde belirlenebilecek tüm önemli hususlara vakıf olabileceğine ilişkin bir güvence sağlamamaktadır. Bu sebeple, bir bağımsız denetim görüşü bildirmemekteyiz.

#### Sonuç

Sınırlı denetimimiz sonucunda, ara dönem konsolide finansal tabloların HDI Sigorta Anonim Şirketi'nin ("Şirket") ilebağlı ortaklıklarının ("Grup") 30 Haziran 2023 tarihi itibarıyla konsolide finansal pozisyonunun, aynı tarihte sona eren altı aylık döneme ilişkin konsolide finansal performansının ve konsolide nakit akışlarının, Sigortacılık mevzuatına ve TMS 34 "Ara Dönem Finansal Raporlama Standardı"na uygun olarak tüm önemli yönleriyle gerçeğe uygun bir biçimde sunulmadığı kanaatine varmamıza sebep olacak herhangi bir husus dikkatimizi çekmemiştir.



## **Diğer Husus**

Grup'un 30 Haziran 2022 ve 31 Aralık 2022 tarihleri itibariyle sigortacılık mevzuatı gereği yürürlükte bulunan muhasebe ilke ve standartlarına uygun olarak hazırlanmış konsolide finansal tabloları bir başka bağımsız denetim şirketi tarafından, sırasıyla, sınırlı denetim ve tam kapsamlı denetime tabi tutulmuştur. Söz konusu şirket 13 Mart 2023 tarihli bağımsız denetim raporunda 31 Aralık 2022 tarihi itibariyle hazırlanan konsolide finansal tablolar üzerinde olumlu görüş beyan etmiştir. Yine söz konusu şirket 18 Ağustos 2022 tarihli bağımsız sınırlı denetim raporunda 30 Haziran 2022 tarihi itibariyle hazırlanan ara dönem konsolide finansal tablolarının Şirket'in konsolide finansal pozisyonunu ve altı aylık döneme ilişkin konsolide finansal performansını ve konsolide nakit akışlarını sigortacılık mevzuatı gereği yürürlükte bulunan muhasebe ilke ve standartlarına uygun olarak doğru ve dürüst bir biçimde yansıtmadığına dair herhangi bir hususa rastlanmadığını beyan etmiştir.

RSM Turkey Uluslararası Bağımsız Denetim A.Ş.  
Member of RSM International

Eray Yanbol, SMMM  
Sorumlu Denetçi  
İstanbul, 5 Eylül 2023



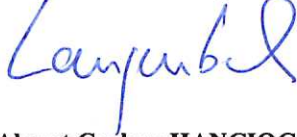
**HDI SİGORTA A.Ş.' NİN**

**30 HAZİRAN 2023 TARİHİ İTİBARIYLA DÜZENLENEN KONSOLİDE  
ARA DÖNEM FİNANSAL TABLOLARA İLİŞKİN ŞİRKET BEYANI**


T.C. Hazine ve Maliye Bakanlığı tarafından yapılan düzenlemeler çerçevesinde yürürlükte bulunan muhasebe ilke ve standartlarına göre 30 Haziran 2023 tarihi itibarıyla hazırlanan konsolide finansal tablolar ile bunlara ilişkin açıklama ve dipnotların "Sigorta ve Reasürans Şirketleri ile Emeklilik Şirketlerinin Finansal Raporlamaları Hakkında Yönetmelik" hükümlerine ve şirketimiz muhasebe kayıtlarına uygun olduğunu beyan ederiz.

**HDI Sigorta A.Ş.**  
**İstanbul, 05.09.2023**

**Dr. Wilm LANGENBACH**  
**Yönetim Kurulu Başkanı**




**Ahmet Ceyhan HANCIOGLU**  
**Yönetim Kurulu Başkan Yrd  
ve Genel Müdür**



**Şebnem SEZER**  
**Muhasebe, Tahsilat, Yatırım  
ve Nakit Yönetimi Koordinatörü**




**Orhun Emre ÇELİK**  
**Aktüer, Sicil No:40**



**Christian Sebastian MULLER**  
**İç Sistemlerden Sorumlu  
Yönetim Kurulu Üyesi**



**Feriha Burcu ÇAKICI**  
**Genel Müdür Yardımcısı**



**Özlem ERHAN**  
**Muhasebe ve Yasal Raporlama  
Direktörü**



Sınıflandırma: Genel

<b>İÇİNDEKİLER</b>	<b>SAYFA</b>
<b>AYRINTILI KONSOLİDE BİLANÇOLAR.....</b>	<b>1-5</b>
<b>AYRINTILI KONSOLİDE GELİR TABLOLARI.....</b>	<b>6-8</b>
<b>KONSOLİDE NAKİT AKIŞ TABLOLARI.....</b>	<b>9</b>
<b>KONSOLİDE ÖZSERMAYE DEĞİŞİM TABLOLARI.....</b>	<b>10</b>
<b>KONSOLİDE FİNANSAL TABLOLARA İLİŞKİN AÇIKLAYICI DİPNOTLAR.....</b>	<b>11-75</b>

# HDI SİGORTA ANONİM ŞİRKETİ

## 30 HAZİRAN 2023 VE 31 ARALIK 2022 TARİHLERİ İTİBARIYLA AYRINTILI KONSOLİDE BİLANÇOLAR

(Para birimi aksi belirtilmedikçe Türk Lirası (“TL”) olarak ifade edilmiştir.)

VARLIKLAR			
		Bağımsız Sınırlı Denetimden Geçmiş Cari Dönem 30 Haziran 2023	Bağımsız Denetimden Geçmiş Önceki Dönem 31 Aralık 2022
<b>I- Cari Varlıklar</b>	<b>Dipnot</b>		
<b>A- Nakit ve Nakit Benzeri Varlıklar</b>	<b>4.2 ve 14</b>	<b>8.666.877.726</b>	<b>5.679.699.897</b>
1- Kasa	14	-	-
2- Alınan Çekler		-	-
3- Bankalar	14	7.625.942.878	3.934.781.598
4- Verilen Çekler ve Ödeme Emirleri		-	-
5- Banka Garantili ve Üç Aydan Kısa Vadeli Kredi Kartı Alacakları	14	1.040.924.012	1.744.917.622
6- Diğer Nakit ve Nakit Benzeri Varlıklar	14	10.836	677
<b>B- Finansal Varlıklar ile Riski Sigortalılara Ait Finansal Yatırımlar</b>	<b>4.2 ve 11</b>	<b>3.106.969.411</b>	<b>2.736.335.787</b>
1- Satılmaya Hazır Finansal Varlıklar	11	48.246.610	1.513.973.715
2- Vadeye Kadar Elde Tutulacak Finansal Varlıklar		1.752.053.711	378.342.313
3- Alım Satım Amaçlı Finansal Varlıklar	11	1.143.067.064	844.019.759
4- Krediler		-	-
5- Krediler Karşılığı		-	-
6- Riskli Hayat Poliçesi Sahiplerine Ait Finansal Yatırımlar		163.602.026	-
7- Şirket Hissesi		-	-
8- Finansal Varlıklar Değer Düşüklüğü Karşılığı		-	-
<b>C- Esas Faaliyetlerden Alacaklar</b>	<b>4.2 ve 12</b>	<b>5.750.498.195</b>	<b>4.026.034.856</b>
1- Sigortacılık Faaliyetlerinden Alacaklar	12	5.739.291.049	4.026.223.503
2- Sigortacılık Faaliyetlerinden Alacaklar Karşılığı	12	(3.812.598)	(2.378.873)
3- Reasürans Faaliyetlerinden Alacaklar		-	-
4- Reasürans Faaliyetlerinden Alacaklar Karşılığı		-	-
5- Sigorta ve Reasürans Şirketleri Nezdindeki Depolar		-	-
6- Sigortalılara Krediler (İkrazlar)		-	-
7- Sigortalılara Krediler (İkrazlar) Karşılığı		-	-
8- Emeklilik Faaliyetlerinden Alacaklar		12.531.081	-
9- Esas Faaliyetlerden Kaynaklanan Şüpheli Alacaklar	12	641.630.562	511.141.801
10- Esas Faaliyetlerden Kaynaklanan Şüpheli Alacaklar Karşılığı	12	(639.141.899)	(508.951.575)
<b>D- İlişkili Taraflardan Alacaklar</b>		<b>1.462.857</b>	<b>-</b>
1- Ortaklardan Alacaklar		-	-
2- İştiraklerden Alacaklar	45	-	-
3- Bağlı Ortaklıklardan Alacaklar		-	-
4- Müsterek Yönetime Tabi Teşebbüslerden Alacaklar		-	-
5- Personelden Alacaklar		-	-
6- Diğer İlişkili Taraflardan Alacaklar		1.462.857	-
7- İlişkili Taraflardan Alacaklar Reeskontu		-	-
8- İlişkili Taraflardan Şüpheli Alacaklar		1.551.278	1.551.278
9- İlişkili Taraflardan Şüpheli Alacaklar Karşılığı		(1.551.278)	(1.551.278)
<b>E- Diğer Alacaklar</b>		<b>3.564.081</b>	<b>1.148.268</b>
1- Finansal Kiralama Alacakları		-	-
2- Kazanılmamış Finansal Kiralama Faiz Gelirleri		-	-
3- Verilen Depozito ve Teminatlar		266.595	229.895
4- Diğer Çeşitli Alacaklar		3.297.206	918.093
5- Diğer Çeşitli Alacaklar Reeskontu		-	-
6- Şüpheli Diğer Alacaklar		350.874	350.874
7- Şüpheli Diğer Alacaklar Karşılığı		(350.594)	(350.594)
<b>F- Gelecek Aylara Ait Giderler ve Gelir Tahakkukları</b>		<b>3.191.627.996</b>	<b>1.596.513.313</b>
1- Ertelenmiş Üretim Giderleri	17	2.600.585.455	1.305.716.276
2- Tahakkuk Etmiş Faiz ve Kira Gelirleri		-	-
3- Gelir Tahakkukları		-	-
4- Gelecek Aylara Ait Diğer Giderler	47	591.042.541	290.797.037
<b>G- Diğer Cari Varlıklar</b>		<b>1.936.021</b>	<b>35.459.356</b>
1- Gelecek Aylar İhtiyacı Stoklar		1.164.207	1.778.268
2- Peşin Ödenen Vergiler ve Fonlar	4.2 ve 35	637.786	33.681.088
3- Ertelenmiş Vergi Varlıkları		-	-
4- İş Avansları		134.028	-
5- Personele Verilen Avanslar		-	-
6- Sayım ve Tesellüm Noksanları		-	-
7- Diğer Çeşitli Cari Varlıklar		8.875.651	8.875.651
8- Diğer Cari Varlıklar Karşılığı		(8.875.651)	(8.875.651)
<b>I- Cari Varlıklar Toplamı</b>		<b>20.722.936.287</b>	<b>14.075.191.477</b>

Takip eden dipnotlar konsolide finansal tabloların tamamlayıcı parçasını oluştururlar.

# HDI SİGORTA ANONİM ŞİRKETİ

## 30 HAZİRAN 2023 VE 31 ARALIK 2022 TARİHLERİ İTİBARIYLA AYRINTILI KONSOLİDE BİLANÇOLAR

(Para birimi aksi belirtilmedikçe Türk Lirası ("TL") olarak ifade edilmiştir.)

VARLIKLAR			
	Dipnot	Bağımsız Sınırlı Denetimden Geçmiş Cari Dönem 30 Haziran 2023	Bağımsız Denetimden Geçmiş Önceki Dönem 31 Aralık 2022
<b>II- Cari Olmayan Varlıklar</b>			
<b>A- Esas Faaliyetlerden Alacaklar</b>		<b>10.177.321.415</b>	-
1- Sigortacılık Faaliyetlerinden Alacaklar		-	-
2- Sigortacılık Faaliyetlerinden Alacaklar Karşılığı		-	-
3- Reasürans Faaliyetlerinden Alacaklar		-	-
4- Reasürans Faaliyetlerinden Alacaklar Karşılığı		-	-
5- Sigorta ve Reasürans Şirketleri Nezdindeki Depolar		-	-
6- Sigortalılara Krediler (İkrazlar)		-	-
7- Sigortalılara Krediler (İkrazlar) Karşılığı		-	-
8- Emeklilik Faaliyetlerinden Alacaklar		10.177.321.415	-
9- Esas Faaliyetlerden Kaynaklanan Şüpheli Alacaklar		894.519	-
10- Esas Faaliyetlerden Kaynaklanan Şüpheli Alacaklar Karşılığı		(894.519)	-
<b>B- İlişkili Taraflardan Alacaklar</b>		-	-
1- Ortaklardan Alacaklar		-	-
2- İştiraklerden Alacaklar		-	-
3- Bağlı Ortaklıklardan Alacaklar		-	-
4- Müşterek Yönetime Tabi Teşebbüslerden Alacaklar		-	-
5- Personelden Alacaklar		-	-
6- Diğer İlişkili Taraflardan Alacaklar		-	-
7- İlişkili Taraflardan Alacaklar Reeskontu		-	-
8- İlişkili Taraflardan Şüpheli Alacaklar		-	-
9- İlişkili Taraflardan Şüpheli Alacaklar Karşılığı		-	-
<b>C- Diğer Alacaklar</b>		<b>214.816</b>	<b>178.493</b>
1- Finansal Kiralama Alacakları		-	-
2- Kazanılmamış Finansal Kiralama Faiz Gelirleri		-	-
3- Verilen Depozito ve Teminatlar		214.816	178.493
4- Diğer Çeşitli Alacaklar		-	-
5- Diğer Çeşitli Alacaklar Reeskontu		-	-
6- Şüpheli Diğer Alacaklar		1.479.684	-
7- Şüpheli Diğer Alacaklar Karşılığı		(1.479.684)	-
<b>D- Finansal Varlıklar</b>		<b>5.250.432</b>	<b>1.265.953</b>
1- Bağlı Menkul Kıymetler		-	-
2- İştirakler	11	5.247.600	1.263.121
3- İştirakler Sermaye Taahhütleri		-	-
4- Bağlı Ortaklıklar	9	-	-
5- Bağlı Ortaklıklar Sermaye Taahhütleri		-	-
6- Müşterek Yönetime Tabi Teşebbüsler		-	-
7- Müşterek Yönetime Tabi Teşebbüsler Sermaye Taahhütleri		-	-
8- Finansal Varlıklar ve Riski Sigortalılara Ait Finansal Yatırımlar		-	-
9- Diğer Finansal Varlıklar	11	2.832	2.832
10- Finansal Varlıklar Değer Düşüklüğü Karşılığı		-	-
<b>E- Maddi Varlıklar</b>		<b>220.806.214</b>	<b>179.644.548</b>
1- Yatırım Amaçlı Gayrimenkuller	6 ve 7	2.410.056	4.116.368
2- Yatırım Amaçlı Gayrimenkuller Değer Düşüklüğü Karşılığı	6 ve 7	(882.090)	(882.090)
3- Kullanım Amaçlı Gayrimenkuller		-	-
4- Makine ve Teçhizatlar	6	61.137.403	56.751.431
5- Demirbaş ve Tesisatlar	6	19.437.855	9.456.988
6- Motorlu Taşıtlar	6	101.508.868	61.860.177
7- Diğer Maddi Varlıklar (Özel Maliyet Bedelleri Dahil)	6	29.621.337	26.461.246
8- Kiralama Yoluyla Edinilmiş Maddi Varlıklar	6	112.193.696	101.800.072
9- Birikmiş Amortismanlar	6	(104.620.911)	(79.919.644)
10- Maddi Varlıklara İlişkin Avanslar (Yapılmakta Olan Yatırımlar Dahil)		-	-
<b>F- Maddi Olmayan Varlıklar</b>	<b>8</b>	<b>1.825.227.607</b>	<b>137.007.213</b>
1- Haklar	8	1.906.649	1.906.649
2- Şerhîye		751.959.912	-
3- Faaliyet Öncesi Döneme Ait Giderler		-	-
4- Araştırma ve Geliştirme Giderleri		-	-
5- Diğer Maddi Olmayan Varlıklar	8	1.199.850.968	115.648.190
6- Birikmiş İtfalar	8	(128.489.922)	(74.217.993)
7- Maddi Olmayan Varlıklara İlişkin Avanslar	8	-	93.670.367
<b>G-Gelecek Yıllara Ait Giderler ve Gelir Tahakkukları</b>		<b>(2.423.700)</b>	-
1- Ertelemiş Üretim Giderleri		(2.443.643)	-
2- Gelir Tahakkukları		-	-
3- Gelecek Yıllara Ait Diğer Giderler		19.943	-
<b>H-Diğer Cari Olmayan Varlıklar</b>		<b>436.207.429</b>	<b>382.947.394</b>
1- Efektif Yabancı Para Hesapları		-	-
2- Döviz Hesapları		-	-
3- Gelecek Yıllar İhtiyacı Stoklar		-	-
4- Peşin Ödenen Vergiler ve Fonlar		-	-
5- Ertelemiş Vergi Varlıkları	21 ve 35	258.214.004	189.372.522
6- Diğer Çeşitli Cari Olmayan Varlıklar	2,8 ve 47	177.993.425	193.574.872
7- Diğer Cari Olmayan Varlıklar Amortismanı		-	-
8- Diğer Cari Olmayan Varlıklar Karşılığı		-	-
<b>II- Cari Olmayan Varlıklar Toplamı</b>		<b>12.662.604.212</b>	<b>701.043.601</b>
<b>Varlıklar Toplamı</b>		<b>33.385.540.499</b>	<b>14.776.235.078</b>

Takip eden dipnotlar konsolide finansal tabloların tamamlayıcı parçasını oluştururlar.

# HDI SİGORTA ANONİM ŞİRKETİ

## 30 HAZİRAN 2023 VE 31 ARALIK 2022 TARİHLERİ İTİBARIYLA AYRINTILI KONSOLİDE BİLANÇOLAR

(Para birimi aksi belirtilmedikçe Türk Lirası (“TL”) olarak ifade edilmiştir.)

YÜKÜMLÜLÜKLER			
	Dipnot	Bağımsız Sınırlı Denetimden Geçmiş Cari Dönem 30 Haziran 2023	Bağımsız Denetimden Geçmiş Önceki Dönem 31 Aralık 2022
<b>III- Kısa Vadeli Yükümlülükler</b>			
<b>A- Finansal Borçlar</b>	<b>20</b>	<b>7.357.842</b>	<b>5.483.144</b>
1- Kredi Kuruluşlarına Borçlar		-	-
2- Finansal Kiralama İşlemlerinden Borçlar	4.2 ve 20	29.977.423	25.591.414
3- Ertelemiş Finansal Kiralama Borçlanma Maliyetleri	20	(22.619.581)	(20.108.270)
4- Uzun Vadeli Kredilerin Ana Para Taksitleri ve Faizleri		-	-
5- Çıkarılmış Tahviller (Bonolar) Anapara, Taksit ve Faizleri		-	-
6- Çıkarılmış Diğer Finansal Varlıklar		-	-
7- Çıkarılmış Diğer Finansal Varlıklar İhraç Farkı		-	-
8- Diğer Finansal Borçlar (Yükümlülükler)		-	-
<b>B- Esas Faaliyetlerden Borçlar</b>	<b>4.2 ve 19</b>	<b>965.491.527</b>	<b>970.147.343</b>
1- Sigortacılık Faaliyetlerinden Borçlar	19	766.929.185	861.893.405
2- Reasürans Faaliyetlerinden Borçlar	19	15.652	15.574
3- Sigorta ve Reasürans Şirketlerinden Alınan Depolar		-	-
4- Emeklilik Faaliyetlerinden Borçlar		80.555.970	-
5- Diğer Esas Faaliyetlerden Borçlar	19	117.990.720	108.238.364
6- Diğer Esas Faaliyetlerden Borçlar Borç Senetleri Reeskontu		-	-
<b>C- İlişkili Taraflara Borçlar</b>	<b>4.2 ve 19</b>	<b>2.135.541</b>	<b>214.986</b>
1- Ortaklara Borçlar		-	-
2- İştiraklere Borçlar		-	-
3- Bağlı Ortaklıklara Borçlar		-	-
4- Müşterek Yönetime Tabi Teşebbüslere Borçlar		-	-
5- Personele Borçlar		104.009	120.532
6- Diğer İlişkili Taraflara Borçlar	45	2.031.532	94.454
<b>D- Diğer Borçlar</b>		<b>403.670.583</b>	<b>375.460.930</b>
1- Alınan Depozito ve Teminatlar		46.165.211	30.765.408
2- Tedavi Giderlerine İlişkin SGK'ya Borçlar	4.2 ve 19	57.226.064	83.270.244
3- Diğer Çeşitli Borçlar	4.2, 19 ve 47	300.279.308	261.425.278
4- Diğer Çeşitli Borçlar Reeskontu		-	-
<b>E- Sigortacılık Teknik Karşılıkları</b>	<b>17</b>	<b>15.992.584.957</b>	<b>9.893.269.214</b>
1- Kazanılmamış Primler Karşılığı – Net	2.23 ve 17	10.777.512.133	6.193.458.599
2- Devam Eden Riskler Karşılığı – Net	2.23 ve 17	40.885.589	48.522.455
3- Matematik Karşılıkları – Net		-	-
4- Muallak Hasar ve Tazminat Karşılığı – Net	4.2 ve 17	5.122.299.372	3.636.194.177
5- İkramiye ve İndirimler Karşılığı – Net		35.010.075	-
6- Diğer Teknik Karşılıkları – Net	17	16.877.788	15.093.983
<b>F- Ödenecek Vergi ve Benzeri Diğer Yükümlülükler İle Karşılıkları</b>		<b>491.265.996</b>	<b>196.779.156</b>
1- Ödenecek Vergi ve Fonlar	19	209.035.362	185.256.547
2- Ödenecek Sosyal Güvenlik Kesintileri	19	14.432.739	8.518.984
3- Vadesi Geçmiş, Ertelemiş veya Taksitlendirilmiş Vergi ve Diğer Yükümlülükler		-	-
4- Ödenecek Diğer Vergi ve Benzeri Yükümlülükler		4.267	4.267
5- Dönem Karı Vergi ve Diğer Yasal Yükümlülük Karşılıkları	35	310.312.471	2.999.358
6- Dönem Karının Peşin Ödenen Vergi ve Diğer Yükümlülükleri	4.2 ve 35	(42.518.843)	-
7- Diğer Vergi ve Benzeri Yükümlülük Karşılıkları		-	-
<b>G- Diğer Risklere İlişkin Karşılıkları</b>	<b>4.2 ve 23</b>	<b>474.095.854</b>	<b>139.618.596</b>
1- Kıdem Tazminatı Karşılığı		-	-
2- Sosyal Yardım Sandığı Varlık Açıkları Karşılığı		-	-
3- Maliyet Giderleri Karşılığı	4.2 ve 23	474.095.854	139.618.596
<b>H- Gelecek Aylara Ait Gelirler ve Gider Tahakkukları</b>	<b>10 ve 19</b>	<b>350.045.834</b>	<b>400.457.037</b>
1- Ertelemiş Üretim Komisyonları	10 ve 19	350.045.834	400.457.037
2- Gider Tahakkukları		-	-
3- Gelecek Aylara Ait Diğer Gelirler		-	-
<b>I- Diğer Kısa Vadeli Yükümlülükler</b>		<b>146.981.807</b>	<b>-</b>
1- Ertelemiş Vergi Yükümlülüğü		146.951.308	-
2- Sayım ve Tesellüm Fazlalıkları		-	-
3- Diğer Çeşitli Kısa Vadeli Yükümlülükler		30.499	-
<b>III- Kısa Vadeli Yükümlülükler Toplamı</b>		<b>18.833.629.941</b>	<b>11.981.430.406</b>

Takip eden dipnotlar konsolide finansal tabloların tamamlayıcı parçasını oluştururlar.



# HDI SİGORTA ANONİM ŞİRKETİ

## 30 HAZİRAN 2023 VE 31 ARALIK 2022 TARİHLERİ İTİBARIYLA AYRINTILI KONSOLİDE BİLANÇOLAR

(Para birimi aksi belirtilmedikçe Türk Lirası (“TL”) olarak ifade edilmiştir.)

YÜKÜMLÜLÜKLER			
	Dipnot	Bağımsız Sınırlı Denetimden Geçmiş Cari Dönem 30 Haziran 2023	Bağımsız Denetimden Geçmiş Önceki Dönem 31 Aralık 2022
<b>IV- Uzun Vadeli Yükümlülükler</b>			
<b>A- Finansal Borçlar</b>	<b>20</b>	<b>74.862.893</b>	<b>62.234.376</b>
1- Kredi Kuruluşlarına Borçlar		-	-
2- Finansal Kiralama İşlemlerinden Borçlar	4.2 ve 20	184.628.777	178.663.004
3- Ertelenmiş Finansal Kiralama Borçlanma Maliyetleri	20	(109.765.884)	(116.428.628)
4- Çıkarılmış Tahviller		-	-
5- Çıkarılmış Diğer Finansal Varlıklar		-	-
6- Çıkarılmış Diğer Finansal Varlıklar İhraç Farkı		-	-
7- Diğer Finansal Borçlar (Yükümlülükler)		-	-
<b>B- Esas Faaliyetlerden Borçlar</b>	<b>4.2, 10 ve 19</b>	<b>10.273.704.980</b>	<b>102.146.001</b>
1- Sigortacılık Faaliyetlerinden Borçlar		-	-
2- Reasürans Faaliyetlerinden Borçlar		-	-
3- Sigorta ve Reasürans Şirketlerinden Alınan Depolar	4.2, 10 ve 19	96.383.565	102.146.001
4- Emeklilik Faaliyetlerinden Borçlar		10.177.321.415	-
5- Diğer Esas Faaliyetlerden Borçlar		-	-
6- Diğer Esas Faaliyetlerden Borçlar Borç Senetleri Reeskontu		-	-
<b>C- İlişkili Taraflara Borçlar</b>			
1- Ortaklara Borçlar		-	-
2- İştiraklere Borçlar		-	-
3- Bağlı Ortaklıklara Borçlar		-	-
4- Müşterek Yönetime Tabi Teşebbüslere Borçlar		-	-
5- Personele Borçlar		-	-
6- Diğer İlişkili Taraflara Borçlar		-	-
<b>D- Diğer Borçlar</b>			
1- Alınan Depozito ve Teminatlar		-	-
2- Tedavi Giderlerine İlişkin SGK'ya Borçlar		-	-
3- Diğer Çeşitli Borçlar		-	-
4- Diğer Çeşitli Borçlar Reeskontu (-)		-	-
<b>E- Sigortacılık Teknik Karşılıkları</b>	<b>17</b>	<b>418.035.334</b>	<b>170.433.136</b>
1- Kazanılmamış Primler Karşılığı – Net		-	-
2- Devam Eden Riskler Karşılığı – Net		-	-
3- Matematik Karşılıklar – Net	2.27, 4.2 ve 17	307.738.069	460.804
4- Muallak Hasar ve Tazminat Karşılığı – Net		-	-
5- İkramiye ve İndirimler Karşılığı – Net		-	-
6- Diğer Teknik Karşılıklar – Net	2.26, 4.2 ve 17	110.297.265	169.972.332
<b>F- Diğer Yükümlülükler ve Karşılıkları</b>			
1- Ödenecek Diğer Yükümlülükler		-	-
2- Vadesi Geçmiş, Ertelenmiş veya Taksitlendirilmiş Vergi ve Diğer Yükümlülükler		-	-
3- Diğer Borç ve Gider Karşılıkları		-	-
<b>G- Diğer Risklere İlişkin Karşılıklar</b>	<b>4.2 ve 22</b>	<b>346.433.650</b>	<b>250.458.895</b>
1- Kıdem Tazminatı Karşılığı	22	57.981.871	104.993.407
2- Sosyal Yardım Sandığı Varlık Açıkları Karşılığı	2.18 ve 22	288.451.779	145.465.488
<b>H-Gelecek Yıllara Ait Gelirler ve Gider Tahakkukları</b>			
1- Ertelenmiş Üretim Komisyonları		-	-
2- Gider Tahakkukları		-	-
3- Gelecek Yıllara Ait Diğer Gelirler		-	-
<b>I- Diğer Uzun Vadeli Yükümlülükler</b>			<b>96.152</b>
1- Ertelenmiş Vergi Yükümlülüğü		-	96.152
2- Diğer Uzun Vadeli Yükümlülükler		-	-
<b>IV- Uzun Vadeli Yükümlülükler Toplamı</b>		<b>11.113.036.857</b>	<b>585.368.560</b>

Takip eden dipnotlar konsolide finansal tabloların tamamlayıcı parçasını oluştururlar.

# HDI SİGORTA ANONİM ŞİRKETİ

## 30 HAZİRAN 2023 VE 31 ARALIK 2022 TARİHLERİ İTİBARIYLA AYRINTILI KONSOLİDE BİLANÇOLAR

(Para birimi aksi belirtilmedikçe Türk Lirası (“TL”) olarak ifade edilmiştir.)

ÖZSERMAYE			
V- Özsermaye	Dipnot	Bağımsız Sınırlı Denetimden Geçmiş Cari Dönem 30 Haziran 2023	Bağımsız Denetimden Geçmiş Önceki Dönem 31 Aralık 2022
<b>A- Ödenmiş Sermaye</b>		<b>1.632.294.520</b>	<b>1.632.294.520</b>
1- (Nominal) Sermaye	2.13 ve 15	1.632.294.520	1.632.294.520
2- Ödenmemiş Sermaye	2.13 ve 15	-	-
3- Sermaye Düzeltmesi Olumlu Farkları		-	-
4- Sermaye Düzeltmesi Olumsuz Farkları		-	-
5- Tescilli Beklenen Sermaye		-	-
<b>B- Sermaye Yedekleri</b>		<b>-</b>	<b>-</b>
1- Hisse Senedi İhraç Primleri		-	-
2- Hisse Senedi İptal Karları		-	-
3- Sermayeye Eklenecek Satış Karları		-	-
4- Yabancı Para Çevirim Farkları		-	-
5- Diğer Sermaye Yedekleri		-	-
<b>C- Kar Yedekleri</b>		<b>112.848.200</b>	<b>264.055.626</b>
1- Yasal Yedekler		36.804.264	36.332.736
2- Statü Yedekleri	15	-	-
3- Olağanüstü Yedekler		136.440.962	136.440.962
4- Özel Fonlar (Yedekler)		1.884.175	581.425
5- Finansal Varlıkların Değerlemesi		(62.833.247)	91.197.170
6- Diğer Kar Yedekleri	15	552.046	(496.667)
<b>D- Geçmiş Yıllar Karları</b>		<b>514.588.793</b>	<b>505.781.776</b>
1- Geçmiş Yıllar Karları		514.588.793	505.781.776
<b>E- Geçmiş Yıllar Zararları (-)</b>		<b>(298.327.858)</b>	<b>-</b>
1- Geçmiş Yıllar Zararları		(298.327.858)	-
<b>F- Dönem Net Karı</b>		<b>1.058.146.512</b>	<b>(287.746.563)</b>
1- Dönem Net Karı		1.058.146.512	-
2- Dönem Net Zararı		-	(287.746.563)
3- Dağıtım Konu Olmayan Dönem Karı		-	-
<b>G- Azınlık Payları</b>		<b>419.323.534</b>	<b>95.050.753</b>
<b>Özsermaye Toplamı</b>		<b>3.438.873.701</b>	<b>2.209.436.112</b>
<b>Özsermaye ve Yükümlülükler Toplamı</b>		<b>33.385.540.499</b>	<b>14.776.235.078</b>

Takip eden dipnotlar konsolide finansal tabloların tamamlayıcı parçasını oluştururlar.

# HDI SİGORTA ANONİM ŞİRKETİ

## 1 OCAK – 30 HAZİRAN 2023 VE 2022 ARA\_HESAP DÖNEMLERİNE AİT AYRINTILI KONSOLİDE GELİR TABLOLARI

(Para birimi aksi belirtilmedikçe Türk Lirası (“TL”) olarak ifade edilmiştir.)

I-TEKNİK BÖLÜM	Dipnot	Bağımsız Sınırlı Denetimden Geçmiş Cari Dönem 1 Ocak -30 Haziran 2023	Bağımsız Sınırlı Denetimden Geçmiş Cari Dönem 1 Nisan -30 Haziran 2023	Bağımsız Sınırlı Denetimden Geçmiş Önceki Dönem 1 Ocak – 30 Haziran 2022	Bağımsız Sınırlı Denetimden Geçmiş Önceki Dönem 1 Nisan -30 Haziran 2022
<b>A- Hayat Dışı Teknik Gelir</b>		<b>8.676.251.699</b>	<b>5.519.354.066</b>	<b>2.731.090.402</b>	<b>1.484.658.942</b>
1- Kazanılmış Primler (Reasürör Payı Düşülmüş Olarak)		6.522.218.236	3.871.424.453	1.954.292.117	1.124.221.878
1.1- Yazılan Primler (Reasürör Payı Düşülmüş Olarak)	17 ve 24	10.668.383.666	5.726.571.428	3.217.238.362	1.795.838.600
1.1.1- Brüt Yazılan Primler	17 ve 24	13.316.224.077	6.677.343.376	4.855.271.188	2.600.077.456
1.1.2- Reasüröre Devredilen Primler	10, 17 ve 24	(2.526.386.444)	(893.017.956)	(1.569.573.762)	(755.604.456)
1.1.3- SGK'ya Aktarılan Primler	4.1, 10, 17 ve 24	(121.453.967)	(57.753.992)	(68.459.064)	(48.634.400)
1.2- Kazanılmamış Primler Karşılığında Değişim (Reasürör Payı ve Devreden Kısım Düşülmüş Olarak)	17	(4.153.802.296)	(1.882.295.752)	(1.273.547.711)	(703.457.919)
1.2.1- Kazanılmamış Primler Karşılığı	17	(4.127.569.740)	(1.578.921.369)	(1.816.091.763)	(872.754.459)
1.2.2- Kazanılmamış Primler Karşılığında Reasürör Payı	10 ve 17	(15.479.571)	(291.373.501)	505.175.396	138.772.085
1.2.3- Kazanılmamış Primler Karşılığında SGK Payı	10 ve 17	(10.752.985)	(12.000.882)	37.368.656	30.524.455
1.3- Devam Eden Riskler Karşılığında Değişim (Reasürör Payı ve Devreden Kısım Düşülmüş Olarak)		7.636.866	27.148.777	10.601.466	31.841.197
1.3.1- Devam Eden Riskler Karşılığı		10.610.291	45.084.507	5.525.852	26.572.820
1.3.2- Devam Eden Riskler Karşılığında Reasürör Payı	10 ve 17	(2.973.425)	(17.935.730)	5.075.614	5.263.377
2- Teknik Olmayan Bölümden Aktarılan Yatırım Gelirleri		1.967.399.713	1.545.573.414	696.969.508	314.231.063
3- Diğer Teknik Gelirler (Reasürör Payı Düşülmüş Olarak)		43.014.337	18.630.571	18.589.355	11.592.517
3.1- Brüt Diğer Teknik Gelirler		43.014.337	18.630.571	18.589.355	11.592.517
3.2- Brüt Diğer Teknik Gelirlerde Reasürör Payı		-	-	-	-
4- Tahakkuk Eden Rücu ve Sovtaj Gelirleri		143.619.413	83.725.628	61.239.422	34.613.484
<b>B- Hayat Dışı Teknik Gider</b>		<b>(6.820.006.112)</b>	<b>(3.829.155.929)</b>	<b>(2.659.893.566)</b>	<b>(1.326.779.720)</b>
1- Gerçekleşen Tazminatlar (Reasürör Payı Düşülmüş Olarak)		(4.053.183.471)	(2.171.726.724)	(1.941.152.977)	(946.879.919)
1.1- Ödenen Tazminatlar (Reasürör Payı Düşülmüş Olarak)		(2.616.627.204)	(1.350.385.782)	(1.575.228.534)	(884.490.988)
1.1.1- Brüt Ödenen Tazminatlar		(4.027.103.581)	(2.340.591.366)	(2.015.209.162)	(1.151.530.238)
1.1.2- Ödenen Tazminatlarda Reasürör Payı	10	1.410.476.377	990.205.584	439.980.628	267.039.250
1.2- Muallak Tazminatlar Karşılığında Değişim (Reasürör Payı ve Devreden Kısım Düşülmüş Olarak)		(1.436.556.267)	(821.340.942)	(365.924.443)	(62.388.931)
1.2.1- Muallak Tazminatlar Karşılığı		(3.195.290.754)	(1.337.097.483)	(672.212.363)	(167.482.025)
1.2.2- Muallak Tazminatlar Karşılığında Reasürör Payı	10	1.758.734.487	515.756.541	306.287.920	105.093.094
2- İkramiye ve İndirimler Karşılığında Değişim (Reasürör Payı ve Devreden Kısım Düşülmüş Olarak)		(10.717.529)	(891.461)	-	-
2.1- İkramiye ve İndirimler Karşılığı		(10.717.529)	(891.461)	-	-
2.2- İkramiye ve İndirimler Karşılığında Reasürör Payı		-	-	-	-
3- Diğer Teknik Karşılıklarda Değişim (Reasürör Payı ve Devreden Kısım Düşülmüş Olarak)		86.582.170	(20.204.058)	(34.846.240)	(13.943.652)
4- Faaliyet Giderleri	32	(2.560.058.755)	(1.478.257.145)	(579.087.888)	(303.503.895)
5- Matematik Karşılıklarda Değişim (Reasürör Payı ve Devreden Kısım Düşülmüş Olarak)	17	119.527	53.871	(95.191)	(128.164)
5.1- Matematik Karşılıklar	17	124.846	56.315	(67.854)	(124.464)
5.2- Matematik Karşılıklarda Reasürör Payı	10 ve 17	(5.319)	(2.444)	(27.337)	(3.700)
6- Diğer Teknik Giderler	47	(282.748.054)	(158.130.412)	(104.711.270)	(62.324.089)
6.1- Brüt Diğer Teknik Giderler		(284.246.572)	(158.963.144)	(105.446.135)	(62.720.602)
6.2- Brüt Diğer Teknik Giderlerde Reasürör Payı		1.498.518	832.732	734.865	396.512
<b>C- Teknik Bölüm Dengesi- Hayat Dışı (A – B)</b>		<b>1.856.245.587</b>	<b>1.690.198.137</b>	<b>71.196.836</b>	<b>157.879.222</b>
<b>D- Hayat Teknik Gelir</b>		<b>586.502.703</b>	<b>313.125.401</b>	-	-
1- Kazanılmış Primler (Reasürör Payı Düşülmüş Olarak)		543.189.650	285.557.628	-	-
1.1- Yazılan Primler (Reasürör payı Düşülmüş Olarak)		648.538.526	367.469.239	-	-
1.1.1- Brüt Yazılan Primler		650.888.214	361.728.168	-	-
1.1.2- Reasüröre Devredilen Primler		(2.349.688)	5.741.071	-	-
1.2- Kazanılmamış Primler Karşılığında Değişim (Reasürör Payı ve Devreden Kısım Düşülmüş Olarak)		(105.348.876)	(81.911.611)	-	-
1.2.1- Kazanılmamış Primler Karşılığı		(103.555.734)	(77.906.719)	-	-
1.2.2- Kazanılmamış Primler Karşılığında Reasürör Payı		(1.793.142)	(4.004.892)	-	-
1.3- Devam Eden Riskler Karşılığında Değişim (Reasürör Payı ve Devreden Kısım Düşülmüş Olarak)		-	-	-	-
1.3.1- Devam Eden Riskler Karşılığı		-	-	-	-
1.3.2- Devam Eden Riskler Karşılığında Reasürör Payı		-	-	-	-
2- Hayat Branşı Yatırım Geliri		29.999.858	23.465.101	-	-
3- Yatırımlardaki Gerçekleşmemiş Karlar		-	-	-	-
4- Diğer Teknik Gelirler (Reasürör Payı Düşülmüş Olarak)		13.313.195	4.102.672	-	-
4.1- Brüt Diğer Teknik Gelirler		13.313.195	4.102.672	-	-
4.2- Brüt Diğer Teknik Gelirlerde Reasürör Payı		-	-	-	-
5- Tahakkuk Eden Rücu Gelirleri		-	-	-	-

Takip eden dipnotlar konsolide finansal tabloların tamamlayıcı parçasını oluştururlar.

# HDI SİGORTA ANONİM ŞİRKETİ

## 1 OCAK – 30 HAZİRAN 2023 VE 2022 ARA\_HESAP DÖNEMLERİNE AİT AYRINTILI KONSOLİDE GELİR TABLOLARI

(Para birimi aksi belirtilmedikçe Türk Lirası (“TL”) olarak ifade edilmiştir.)

	Dipnot	Bağımsız Sınırlı Denetimden Geçmiş Cari Dönem 1 Ocak -30 Haziran 2023	Bağımsız Sınırlı Denetimden Geçmemiş Cari Dönem 1 Nisan -30 Haziran 2023	Bağımsız Sınırlı Denetimden Geçmiş Önceki Dönem 1 Ocak – 30 Haziran 2022	Bağımsız Sınırlı Denetimden Geçmemiş Önceki Dönem 1 Nisan -30 Haziran 2022
<b>I-TEKNİK BÖLÜM</b>					
<b>E- Hayat Teknik Gider</b>		<b>(571.963.219)</b>	<b>(304.675.573)</b>	-	-
1- Gerçekleşen Hasarlar (Reasürör Payı Düşülmüş Olarak)		(111.818.713)	(55.894.113)	-	-
1.1- Ödenen Tazminatlar (Reasürör Payı Düşülmüş Olarak)		(114.487.539)	(59.809.797)	-	-
1.1.1- Brüt Ödenen Tazminatlar		(123.191.178)	(65.967.311)	-	-
1.1.2- Ödenen Tazminatlarda Reasürör Payı		8.703.639	6.157.514	-	-
1.2- Muallak Tazminatlar Karşılığında Değişim (Reasürör Payı ve Devreden Kısım Düşülmüş Olarak)		2.668.826	3.915.684	-	-
1.2.1- Muallak Tazminatlar Karşılığı		(3.543.547)	8.219.334	-	-
1.2.2- Muallak Hasarlar Karşılığında Reasürör Payı		6.212.373	(4.303.650)	-	-
2- İkramiye ve İndirimler Karşılığında Değişim (Reasürör Payı ve Devreden Kısım Düşülmüş Olarak)		(6.618.079)	(7.842.271)	-	-
2.1- İkramiye ve İndirimler Karşılığı		(6.618.079)	(7.842.271)	-	-
2.2- İkramiye ve İndirimler Karşılığında Reasürör Payı		-	-	-	-
3- Hayat Matematik Karşılığında Değişim (Reasürör Payı ve Devreden Kısım Düşülmüş Olarak)		(47.528.366)	(34.947.119)	-	-
3.1- Matematik Karşılıklar		(312.631.633)	(34.947.119)	-	-
3.1.1- Aktüeryal Matematik Karşılık		(273.515.788)	(29.256.805)	-	-
3.1.2- Kar Payı Karşılığı (Yatırım Riski Poliçe Sahiplerine Ait Poliçeler İçin Ayrılan Karş.)		(39.115.846)	(5.690.315)	-	-
3.2- Matematik Karşılığında Reasürör Payı		-	-	-	-
3.2.1- Aktüeryal Matematik Karşılıklar Reasürör Payı		-	-	-	-
3.2.2- Kar Payı Karşılığı Reasürör Payı (Yatırım Riski Poliçe Sahiplerine Ait Poliçeler İçin Ayrılan Karş.)		-	-	-	-
4- Diğer Teknik Karşılıklarda Değişim (Reasürör Payı ve Devreden Kısım Düşülmüş Olarak)		(3.841.940)	(2.616.027)	-	-
5- Faaliyet Giderleri		(400.744.043)	(202.948.727)	-	-
6- Yatırım Giderleri		(1.412.078)	(427.316)	-	-
7- Yatırımlardaki Gerçekleşmemiş Zararlar		-	-	-	-
8- Teknik Olmayan Bölüme Aktarılan Yatırım Gelirleri		-	-	-	-
<b>F- Teknik Bölüm Dengesi- Hayat (D - E)</b>		<b>-</b>	<b>-</b>	<b>-</b>	<b>-</b>
<b>G- Emeklilik Teknik Gelir</b>		<b>64.570.436</b>	<b>33.900.663</b>	-	-
1- Fon İşletim Gelirleri		59.198.961	31.327.757	-	-
2- Yönetim Gideri Kesintisi		2.923.119	1.557.789	-	-
3- Giriş Aidatı Gelirleri		1.208.274	526.021	-	-
4- Ara Verme Halinde Yönetim Gideri Kesintisi		1.240.082	489.096	-	-
5- Özel Hizmet Gideri Kesintisi		-	-	-	-
6- Sermaye Tahsis Avansı Değer Artış Gelirleri		-	-	-	-
7- Diğer Teknik Gelirler		-	-	-	-
<b>H- Emeklilik Teknik Gideri</b>		<b>(58.943.610)</b>	<b>(29.400.665)</b>	-	-
1- Fon İşletim Giderleri		(6.195.062)	(3.257.702)	-	-
2- Sermaye Tahsis Avansları Değer Azalış Giderleri		-	-	-	-
3- Faaliyet Giderleri		(38.693.529)	(18.271.792)	-	-
4- Diğer Teknik Giderler		(14.055.019)	(7.871.171)	-	-
<b>I- Teknik Bölüm Dengesi- Emeklilik (G - H)</b>		<b>5.626.826</b>	<b>4.499.998</b>	<b>-</b>	<b>-</b>

Takip eden dipnotlar konsolide finansal tabloların tamamlayıcı parçasını oluştururlar.

# HDI SİGORTA ANONİM ŞİRKETİ

## 1 OCAK – 30 HAZİRAN 2023 VE 2022 ARA\_HESAP DÖNEMLERİNE AİT AYRINTILI KONSOLİDE GELİR TABLOLARI

(Para birimi aksi belirtilmedikçe Türk Lirası (“TL”) olarak ifade edilmiştir.)

		Bağımsız Sınırlı Denetimden Geçmiş Cari Dönem 1 Ocak -30 Haziran 2023	Bağımsız Sınırlı Denetimden Geçmemiş Cari Dönem 1 Nisan -30 Haziran 2023	Bağımsız Sınırlı Denetimden Geçmiş Önceki Dönem 1 Ocak – 30 Haziran 2022	Bağımsız Sınırlı Denetimden Geçmemiş Önceki Dönem 1 Nisan -30 Haziran 2022
<b>II-TEKNİK OLMAYAN BÖLÜM</b>	<b>Dipnot</b>				
<b>C- Teknik Bölüm Dengesi- Hayat Dışı (A-B)</b>		<b>1.856.245.587</b>	<b>1.690.198.137</b>	<b>71.196.836</b>	<b>157.879.222</b>
<b>F- Teknik Bölüm Dengesi- Hayat (D-E)</b>		<b>14.539.484</b>	<b>8.449.828</b>		-
<b>I - Teknik Bölüm Dengesi- Emeklilik (G-H)</b>		<b>5.626.826</b>	<b>4.499.998</b>		-
<b>J- Genel Teknik Bölüm Dengesi (C+F+I)</b>		<b>1.876.411.897</b>	<b>1.703.147.963</b>	<b>71.196.836</b>	<b>157.879.222</b>
<b>K- Yatırım Gelirleri</b>	<b>4.2</b>	<b>2.087.227.641</b>	<b>1.620.883.778</b>	<b>703.332.783</b>	<b>317.304.474</b>
1- Finansal Yatırımlardan Elde Edilen Gelirler		517.774.585	326.138.059	187.403.824	82.430.493
2- Finansal Yatırımların Nakde Çevrilmesinden Elde Edilen Karlar		135.552.407	129.088.738	31.180.978	1.886.674
3- Finansal Yatırımların Değerlemesi		481.175.683	292.037.364	260.078.549	155.055.226
4- Kambiyo Karları	4.2	946.245.924	872.217.207	217.297.134	76.279.025
5- İştiraklerden Gelirler		734.547	-	399.183	399.183
6- Bağlı Ortaklıklar ve Müşterek Yönetime Tabi Teşebbüslerden Gelirler		-	-	-	-
7- Arazi, Arsa ile Binalardan Elde Edilen Gelirler	4.2	5.744.495	1.402.410	6.973.115	1.253.873
8- Türev Ürünlerden Elde Edilen Gelirler		-	-	-	-
9- Diğer Yatırımlar		-	-	-	-
10- Hayat Teknik Bölümünden Aktarılan Yatırım Gelirleri		-	-	-	-
<b>L- Yatırım Giderleri</b>		<b>(2.263.863.073)</b>	<b>(1.684.220.547)</b>	<b>(770.140.942)</b>	<b>(367.374.242)</b>
1- Yatırım Yönetim Giderleri - Faiz Dahil	4.2 ve 34	(11.929.030)	(6.456.867)	(5.039.805)	(2.588.229)
2- Yatırımların Değer Azalışları	4.2	(24.095.714)	7.624.448	(1.447.503)	(1.168.885)
3- Yatırımların Nakde Çevrilmesi Sonucunda Oluşan Zararlar	4.2	(60.032)	(51.345)	(54)	-
4- Hayat Dışı Teknik Bölümüne Aktarılan Yatırım Gelirleri		(1.967.399.713)	(1.545.573.414)	(696.969.508)	(314.231.063)
5- Türev Ürünler Sonucunda Oluşan Zararlar		-	-	-	-
6- Kambiyo Zararları	4.2	(190.190.056)	(99.683.755)	(39.342.275)	(35.482.130)
7- Amortisman Giderleri	6,7 ve 8	(66.520.071)	(38.174.268)	(14.549.930)	(7.508.001)
8- Diğer Yatırım Giderleri	4.2 ve 34	(3.668.457)	(1.905.346)	(12.791.867)	(6.395.934)
<b>M- Diğer Faaliyetlerden ve Olağandışı Faaliyetlerden Gelir ve Karlar ile Gider ve Zararlar</b>		<b>(271.157.799)</b>	<b>(267.404.230)</b>	<b>(51.708.766)</b>	<b>(107.079.484)</b>
1- Karşılıklar Hesabı	47	(276.278.858)	(258.708.708)	(79.381.333)	(80.169.055)
2- Reeskont Hesabı		-	-	-	-
3- Özellikli Sigortalar Hesabı		-	-	-	-
4- Enflasyon Düzeltmesi Hesabı		-	-	-	-
5- Ertelenmiş Vergi Varlığı Hesabı	21 ve 35	11.062.208	(6.209.971)	39.616.075	(22.016.998)
6- Ertelenmiş Vergi Yükümlülüğü Gideri		-	-	-	-
7- Diğer Gelir ve Karlar	47	14.409.465	1.507.151	193.882	40.662
8- Diğer Gider ve Zararlar	47	(20.363.200)	(4.005.288)	(12.137.390)	(4.934.093)
9- Önceki Yıl Gelir ve Karları		12.586	12.586	-	-
10- Önceki Yıl Gider ve Zararları		-	-	-	-
<b>N- Dönem Net Karı veya Zararı</b>		<b>1.117.005.900</b>	<b>1.080.866.120</b>	<b>(28.702.925)</b>	<b>29.038.470</b>
1- Dönem Karı ve Zararı		1.428.618.668	1.372.406.964	(47.320.089)	729.972
1.1- Ana Ortaklık Payları		1.351.280.905	1.329.623.461	-	-
1.2- Azınlık Payları		77.337.763	42.783.503	-	-
2- Dönem Karı Vergi ve Diğer Yasal Yükümlülük Karşılıkları	35	(293.134.394)	(281.264.765)	18.617.164	28.308.498
3- Dönem Net Kar veya Zararı		1.117.005.900	1.080.866.120	(28.702.925)	29.038.470
3.1- Ana Ortaklık Payları		1.058.146.512	1.048.358.697	-	-
3.2- Azınlık Payları		58.859.388	32.507.423	-	-
4- Enflasyon Düzeltme Hesabı		-	-	-	-

Takip eden dipnotlar konsolide finansal tabloların tamamlayıcı parçasını oluştururlar.

# HDI SİGORTA ANONİM ŞİRKETİ

## 1 OCAK – 30 HAZİRAN 2023 VE 2022 ARA\_HESAP DÖNEMLERİNE AİT AYRINTILI KONSOLİDE NAKİT AKIŞ TABLOLARI

(Para birimi aksi belirtilmedikçe Türk Lirası (“TL”) olarak ifade edilmiştir.)

	Dipnot	Bağımsız Sınırlı Denetimden Geçmiş Cari Dönem 30 Haziran 2023	Bağımsız Sınırlı Denetimden Geçmiş Önceki Dönem 30 Haziran 2022
<b>A- ESAS FAALİYETLERDEN KAYNAKLANAN NAKİT AKIMLARI</b>			
1. Sigortacılık faaliyetlerinden elde edilen nakit girişleri		12.588.605.449	4.122.730.192
2. Reasürans faaliyetlerinden elde edilen nakit girişleri		-	-
3. Emeklilik faaliyetlerinden elde edilen nakit girişleri		75.249.655	-
4. Sigortacılık faaliyetleri nedeniyle yapılan nakit çıkışı		(9.512.071.129)	(3.707.649.387)
5. Reasürans faaliyetleri nedeniyle nakit çıkışı		-	-
6. Emeklilik faaliyetleri nedeniyle nakit çıkışı		(265.648.434)	-
<b>7. Esas faaliyetler sonucu oluşan nakit</b>		<b>2.886.135.541</b>	<b>415.080.805</b>
8. Faiz ödemeleri		-	-
9. Gelir vergisi ödemeleri		(68.136.306)	(57.142.274)
10. Diğer nakit girişleri		351.214.057	105.577.056
11. Diğer nakit çıkışları		(1.962.360.974)	(515.680.239)
<b>12. Esas faaliyetlerden kaynaklanan net nakit</b>		<b>1.206.852.318</b>	<b>(52.164.652)</b>
<b>B- YATIRIM FAALİYETLERİNDEN KAYNAKLANAN NAKİT AKIMLARI</b>			
1. Maddi varlıkların satışı		50.756.623	9.515.488
2. Maddi varlıkların iktisabı	6 ve 8	(209.333.086)	(29.796.288)
3. Mali varlık iktisabı		(2.600.520.452)	(1.210.642.361)
4. Mali varlıkların satışı		2.204.916.984	281.358.750
5. Alınan faizler		1.099.653.181	458.060.655
6. Alınan temettüleri		734.547	399.183
7. Diğer nakit girişleri		110.373.987	-
8. Diğer nakit çıkışları		(43.557.625)	-
<b>9. Yatırım faaliyetlerinden kaynaklanan/ (kullanılan) net nakit</b>		<b>613.024.159</b>	<b>(491.104.573)</b>
<b>C- FİNANSMAN FAALİYETLERİNDEN KAYNAKLANAN NAKİT AKIMLARI</b>			
1. Hisse senedi ihracı		-	-
2. Kredilerle ilgili nakit girişleri		-	-
3. Finansal kiralama borçları ödemeleri		(7.517.597)	(4.179.563)
4. Ödenen temettüleri		-	-
5. Diğer nakit girişleri		-	-
6. Diğer nakit çıkışları		(7.495)	-
<b>7. Finansman faaliyetlerinde kullanılan net nakit</b>		<b>(7.525.092)</b>	<b>(4.179.563)</b>
<b>D- KUR FARKLARININ NAKİT VE NAKİT BENZERLERİNE OLAN ETKİSİ</b>		<b>635.416.336</b>	<b>123.257.723</b>
<b>E- Nakit ve nakit benzerlerinde meydana gelen artış</b>		<b>2.447.767.720</b>	<b>(424.191.065)</b>
<b>F- Dönem başındaki nakit ve nakit benzerleri mevcudu</b>	<b>14</b>	<b>5.614.179.861</b>	<b>3.242.961.456</b>
<b>G- Dönem sonundaki nakit ve nakit benzerleri mevcudu</b>	<b>14</b>	<b>8.061.947.581</b>	<b>2.818.770.391</b>

Takip eden dipnotlar konsolide finansal tabloların tamamlayıcı parçasını oluştururlar.

# HDI SİGORTA ANONİM ŞİRKETİ

## 1 OCAK – 30 HAZİRAN 2023 VE 2022 HESAP DÖNEMLERİNE AİT KONSOLİDE ÖZSERMAYE DEĞİŞİM TABLOLARI

(Para birimi aksi belirtilmedikçe Türk Lirası (“TL”) olarak ifade edilmiştir.)

Özsermaye Değişim Tablosu- Bağımsız Denetimden Geçmemiş														
	Dipnot	Sermaye	İşletmenin Kendi Hisse Senetleri	Varlıklarda Değer Artışı	Öz sermaye Enflasyon Düzeltmesi Farkları	Yabancı Para Çevrim Farkları	Yasal Yedekler	Statü Yedekleri	Diğer Yedekler ve Dağıtılmamış Karlar	Net Dönem Karı/Zararı	Geçmiş Yıllar Karları	Ana ortaklığa ait özsermaye	Azınlık payları	Toplam özsermaye
<b>I - Önceki Dönem Sonu Bakiyesi - 31 Aralık 2021</b>		<b>405.248.920</b>	-	<b>35.369.599</b>	-	-	<b>27.084.028</b>	-	<b>136.525.720</b>	<b>199.758.670</b>	<b>315.271.814</b>	-	-	<b>1.119.258.751</b>
A - Sermaye Artırımı		-	-	-	-	-	-	-	-	-	-	-	-	-
1 - Nakit		-	-	-	-	-	-	-	-	-	-	-	-	-
2 - İç Kaynaklardan		-	-	-	-	-	-	-	-	-	-	-	-	-
B - Bağlı Ortalık kuruluşu Nedeniyle Meydana gelen Artış		-	-	-	-	-	-	-	-	-	-	-	-	-
C - Gelir Tablosunda Yer Almayan Kazanç ve Kayıplar	15	-	-	(319.857)	-	-	-	-	-	-	-	-	-	(319.857)
D - Finansal Varlıkların Değerlemesi	15	-	-	93.078.129	-	-	-	-	-	-	-	-	-	93.078.129
E - Yabancı Para Çevrim Farkları		-	-	-	-	-	-	-	-	-	-	-	-	-
F - Diğer Kazanç ve Kayıplar		-	-	-	-	-	-	-	-	-	-	-	-	-
G - Enflasyon Düzeltme Farkları		-	-	-	-	-	-	-	-	-	-	-	-	-
H - Net Dönem Karı/Zararı		-	-	-	-	-	-	-	-	(28.702.925)	-	-	-	(28.702.925)
I-Dağıtılan Temettü		-	-	-	-	-	-	-	-	-	-	-	-	-
J-Transfer		-	-	-	-	-	9.248.709	-	-	(199.758.670)	190.509.961	-	-	-
<b>II - Dönem Sonu Bakiyesi - 30 Haziran 2022</b>		<b>405.248.920</b>	-	<b>128.127.871</b>	-	-	<b>36.332.737</b>	-	<b>136.525.720</b>	<b>(28.702.925)</b>	<b>505.781.775</b>	-	-	<b>1.183.314.098</b>

Özsermaye Değişim Tablosu- Bağımsız Denetimden Geçmemiş														
	Dipnot	Sermaye	İşletmenin Kendi Hisse Senetleri	Varlıklarda Değer Artışı	Öz sermaye Enflasyon Düzeltmesi Farkları	Yabancı Para Çevrim Farkları	Yasal Yedekler	Statü Yedekleri	Diğer Yedekler ve Dağıtılmamış Karlar	Net Dönem Karı/Zararı	Geçmiş Yıllar Karları	Ana ortaklığa ait özsermaye	Azınlık payları	Toplam özsermaye
<b>I - Önceki Dönem Sonu Bakiyesi - 31 Aralık 2022</b>		<b>1.632.294.520</b>	-	<b>91.197.170</b>	-	-	<b>36.332.736</b>	-	<b>136.525.720</b>	<b>(287.746.563)</b>	<b>505.781.775</b>	<b>2.114.385.359</b>	<b>95.050.753</b>	<b>2.209.436.112</b>
A - Sermaye Artırımı		-	-	-	-	-	-	-	-	-	-	-	-	-
1 - Nakit		-	-	-	-	-	-	-	-	-	-	-	-	-
2 - İç Kaynaklardan		-	-	-	-	-	-	-	-	-	-	-	-	-
B - Bağlı Ortalık kuruluşu Nedeniyle Meydana gelen Artış		-	-	-	-	-	-	-	-	-	-	-	265.413.392	265.413.392
C - Gelir Tablosunda Yer Almayan Kazanç ve Kayıplar	15	-	-	(1.468.850)	-	-	-	-	1.048.713	-	-	1.486.185	-	1.486.185
D - Finansal Varlıkların Değerlemesi	15	-	-	(152.561.567)	-	-	-	-	-	-	-	(154.467.889)	-	(154.467.889)
E - Yabancı Para Çevrim Farkları		-	-	-	-	-	-	-	-	-	-	-	-	-
F - Diğer Kazanç ve Kayıplar		-	-	-	-	-	-	-	-	-	-	-	-	-
G - Enflasyon Düzeltme Farkları		-	-	-	-	-	-	-	-	-	-	-	-	-
H - Net Dönem Karı/Zararı		-	-	-	-	-	-	-	-	1.058.146.512	-	1.058.146.512	58.859.389	1.117.005.901
I-Dağıtılan Temettü		-	-	-	-	-	-	-	-	-	-	-	-	-
J-Transfer		-	-	-	-	-	471.527	-	1.302.750	287.746.562s	(289.520.839)	-	-	-
<b>II - Dönem Sonu Bakiyesi - 30 Haziran 2023</b>		<b>1.632.294.520</b>	-	<b>(62.833.247)</b>	-	-	<b>36.804.264</b>	-	<b>138.877.183</b>	<b>1.058.146.512</b>	<b>216.260.935</b>	<b>3.019.550.167</b>	<b>419.323.534</b>	<b>3.438.873.701</b>

Takip eden dipnotlar konsolide finansal tabloların tamamlayıcı parçasını oluştururlar.

# HDI SİGORTA ANONİM ŞİRKETİ

## 1 OCAK – 30 HAZİRAN 2023 ARA HESAP DÖNEMİNE AİT KONSOLİDE FİNANSAL TABLOLARA İLİŞKİN DİPNOTLAR

(Para birimi aksi belirtilmedikçe Türk Lirası (“TL”) olarak ifade edilmiştir.)

### 1. Genel bilgiler

#### 1.1 Ana şirketin adı ve grubun son sahibi

30 Haziran 2023 ve 31 Aralık 2022 tarihleri itibarıyla, HDI Sigorta Anonim Şirketi'nin (“Şirket”) sermayesinde doğrudan veya dolaylı hakimiyeti söz konusu olan sermaye grubu Alman Talanx AG bünyesinde yer alan HDI International AG'dir (2.13 no'lu dipnot).

30 Haziran 2023 tarihi itibarıyla düzenlenen konsolide finansal tablolar Şirket ve bağlı ortaklığı HDI Katılım Sigorta Anonim Şirketi, Fiba Sigorta Anonim Şirketi ve HDI Fiba Emeklilik ve Hayat A.Ş.'ni (“HDI Katılım Sigorta”, “Fiba Sigorta”, “HDI Fiba Emeklilik” veya “Bağlı Ortaklık”) (hep birlikte “Grup” olarak anılacaktır) içermektedir.

#### 1.2 Kuruluşun ikametgahı ve yasal yapısı, şirket olarak oluştuğu ülke ve kayıtlı büronun adresi (veya eğer kayıtlı büronun olduğu yerden farklıysa, faaliyetin sürdürüldüğü esas yer)

Şirket, 22 Şubat 1995 yılında Türkiye’de tescil edilmiş olup, Türk Ticaret Kanunu (“TTK”) hükümlerine göre kurulmuş Anonim Şirket statüsündedir. Şirket, Sahrayıcedit Mah. Batman Sokak HDI Sigorta Binası, No.6 34734 Kadıköy-İstanbul/Türkiye adresinde faaliyet göstermektedir.

Şirket, taraflar arasında imzalanan satış anlaşması çerçevesinde 30 Haziran 2006 tarihi itibarıyla Alman Talanx AG bünyesinde yer alan HDI-Gerling International Holding AG (yeni adıyla “HDI International AG”) tarafından devralınmış, buna müteakip Şirket'in ünvanı “HDI Sigorta Anonim Şirketi” olarak değiştirilmiştir.

Şirket, T.C. Hazine ve Maliye Bakanlığı'nın (“Hazine ve Maliye Bakanlığı”) 4 Ağustos 2015 tarih ve 70761236-301.08/23528 sayılı onayına istinaden CIV Hayat Sigorta A.Ş. ile 8 Ekim 2015 tarihi itibarıyla devralma suretiyle birleşmiş olup, birleşme işlemi 28 Ekim 2015 tarih ve 8935 sayılı ticaret sicil gazetesinde onaylanmıştır.

Şirket'in ana ortağı HDI International AG, 3 Mayıs 2018 tarihinde Liberty Sigorta A.Ş.'nin (“Liberty Sigorta”) sermayesinin %99,4'ünü temsil eden payları satın almıştır. Şirket, 25 Ekim 2018 tarihinde yapılan Olağanüstü Genel Kurul toplantısında alınan karara istinaden, 31 Ekim 2018 tarihinde Liberty Sigorta ile birleşmiştir. Birleşme, Liberty Sigorta'nın bir bütün halinde HDI Sigorta A.Ş. tarafından devralınması şeklinde gerçekleşmiştir. İlgili birleşme, 21 Eylül 2018 tarihinde, Hazine ve Maliye Bakanlığı'nın 0761236-301.08[301.08]-E.23286 sayılı onay yazısı ve T.C. Ticaret Bakanlığı İç Ticaret Genel Müdürlüğü'nün 26 Eylül 2018 tarih ve 5003 5491-431.02-E-00037497760 sayılı onay yazısı ile onaylanmıştır.

Şirket, 29 Ağustos 2019 tarihinde Ergo Sigorta A.Ş.'nin hisselerinin tamamını satın almıştır. Hazine ve Maliye Bakanlığı'nın 29 Kasım 2019 tarih ve 70761236-301.08-E.525318 sayılı yazısı ile alınmış olan “Devralma yoluyla” birleşme onayı ve 29 Kasım 2019 tarihinde yapılan Yönetim Kurulu toplantısında alınan karara istinaden, Şirket 2 Aralık 2019 tarihinde Ergo Sigorta A.Ş. ile birleşmiştir. Birleşme, 2 Aralık 2019 tarihinde İstanbul Ticaret Sicili Müdürlüğü tarafından onaylanmış olup, ilgili karar 9967 sayılı ve 6 Aralık 2019 tarihli Ticaret Sicil Gazetesi'nde yayımlanmıştır. Birleşme, Ergo Sigorta A.Ş.'nin bir bütün halinde HDI Sigorta A.Ş. tarafından devralınması şeklinde gerçekleşmiştir.



# HDI SİGORTA ANONİM ŞİRKETİ

## 1 OCAK – 30 HAZİRAN 2023 ARA HESAP DÖNEMİNE AİT KONSOLİDE FİNANSAL TABLOLARA İLİŞKİN DİPNOTLAR

(Para birimi aksi belirtilmedikçe Türk Lirası (“TL”) olarak ifade edilmiştir.)

### 1. Genel bilgiler (Devamı)

#### 1.2 Kuruluşun ikametgahı ve yasal yapısı, şirket olarak oluştuğu ülke ve kayıtlı büronun adresi (veya eğer kayıtlı büronun olduğu yerden farklıysa, faaliyetin sürdürüldüğü esas yer) (Devamı)

Şirket, katılım sigortacılığında faaliyet göstermek üzere hisselerinin tamamına sahip olduğu HDI Katılım Sigorta A.Ş.’yi (“HDI Katılım Sigorta”) 27 Ekim 2021 tarihinde kurmuş olup; bu şirketin ruhsat başvuru süreci 4 Ocak 2023 tarihinde Ticaret Sicil Gazetesi’nde yayımlanarak tamamlanmıştır.

Şirket, hayat dışı sigortacılık alanında faaliyet göstermek üzere hisselerinin %50’sine sahip olduğu Fiba Sigorta A.Ş.’yi (“Fiba Sigorta”) 30 Aralık 2022 tarihinde kurmuştur. Sigortacılık ve Özel Emeklilik Düzenleme ve Denetleme Kurumu’nun 08.05.2023 tarihli ve E-97354901-044-2141804 sayılı yazısına istinaden Fiba Sigorta ruhsat başvuru süreci tamamlanmış ve bu husus 16.05.2023 tarihli 10832 Sayılı Türkiye Ticaret Sicil Gazetesinin 652.sayfasında ilan edilmiştir.

Şirket, hayat ve emeklilik sigortacılık alanında faaliyet göstermek üzere HDI Fiba Emeklilik ve Hayat A.Ş.’nin (“HDI Fiba Emeklilik”) sermayesinin %60’ını temsil eden payları 16 Ocak 2023 tarihi itibarıyla satın almıştır.

#### 1.3 İşletmenin fiili faaliyet konusu

Grup, başta yangın, nakliyat, oto kaza, oto dışı kaza (sorumluluk sigortaları), ferdi kaza, mühendislik, hayat, bireysel emeklilik ve tarım olmak üzere hayat ve hayat dışı sigortacılık branşlarında faaliyet göstermektedir.

Grup, 30 Haziran 2023 tarihi itibarıyla İç Anadolu, Marmara, Ege, Güney Anadolu, Karadeniz, Akdeniz, Orta Anadolu, Samsun ve İstanbul Bölge Müdürlüğü ile 4.345 yetkili acente, 200 broker ve 25 banka (31 Aralık 2022: 3.358 yetkili acente, 139 broker ve 16 banka) ile çalışmaktadır.

#### 1.4 Kuruluşun faaliyetlerinin ve esas çalışma alanlarının niteliklerinin açıklanması

Grup, faaliyetlerini 14 Haziran 2007 tarih ve 26552 sayılı Resmî Gazete’de yayımlanan 5684 sayılı Sigortacılık Kanunu ve bu kanuna dayanılarak Hazine ve Maliye Bakanlığı tarafından yayımlanan diğer yönetmelik ve düzenlemeler çerçevesinde yürütmekte olup; hayat dışı sigortacılık branşlarında faaliyetlerini sürdürmektedir. SEDDK’nın kurulması ve sigortacılık sektörüne ilişkin düzenleme faaliyetine başlamasından önceki sigortacılık mevzuatı ise T.C Hazine ve Maliye Bakanlığı (“Hazine ve Maliye Bakanlığı”) tarafından yayımlanmıştır.

#### 1.5 Kategorileri itibarıyla dönem içinde çalışan personelin ortalama sayısı

Kategorileri itibarıyla dönem içinde çalışan personelin ortalama sayısı aşağıdaki gibidir:

	1 Ocak-30 Haziran 2023	1 Ocak-30 Haziran 2022
Üst düzey yöneticiler (*)	18	6
Diğer personel	926	709
<b>Toplam</b>	<b>944</b>	<b>715</b>

(\*) Grup’un genel müdür ve genel müdür yardımcıları dahil edilmiştir.

# HDI SİGORTA ANONİM ŞİRKETİ

## 1 OCAK – 30 HAZİRAN 2023 ARA HESAP DÖNEMİNE AİT KONSOLİDE FİNANSAL TABLOLARA İLİŞKİN DİPNOTLAR

(Para birimi aksi belirtilmedikçe Türk Lirası (“TL”) olarak ifade edilmiştir.)

### 1. Genel bilgiler (Devamı)

#### 1.6 Üst yönetime sağlanan ücret ve benzeri menfaatler

30 Haziran 2023 tarihinde sona eren hesap döneminde, yönetim kurulu başkan ve üyeleriyle genel müdür, genel müdür yardımcıları gibi üst yöneticilere sağlanan ücret ve benzeri menfaatlerin toplam tutarı 25.760.368 TL'dir. (1 Nisan - 30 Haziran 2023: 2.374.498 TL), (1 Ocak-30 Haziran 2022: 8.708.752 TL),(1 Nisan - 30 Haziran 2022: 2.123.166 TL).

#### 1.7 Konsolide finansal tablolarda; yatırım gelirlerinin ve faaliyet giderlerinin (personel, yönetim, araştırma geliştirme, pazarlama ve satış, dışarıdan sağlanan fayda ve hizmetler ile diğer faaliyet giderleri) dağıtımında kullanılan anahtarlar

Şirketlerce hazırlanacak olan konsolide finansal tablolarda kullanılan anahtara ilişkin usul ve esaslar, Hazine ve Maliye Bakanlığı tarafından 4 Ocak 2008 tarih ve 2008/1 sayılı “Sigortacılık Hesap Planı Çerçevesinde Hazırlanmakta Olan Finansal Tablolarda Kullanılan Anahtarların Usul ve Esaslarına İlişkin Genelge” si yine Hazine ve Maliye Bakanlığı tarafından yayımlanan 9 Ağustos 2010 tarih ve 2010/9 sayılı “Sigortacılık Hesap Planı Çerçevesinde Hazırlanmakta Olan Finansal Tablolarda Kullanılan Anahtarların Usul ve Esaslarına İlişkin Genelgede Değişiklik Yapılmasına İlişkin Genelge” ile değiştirilmiştir.

Grup tarafından hayat dışı teknik karşılıkları karşılayan varlıkların yatırıma yönlendirilmesinden elde edilen tüm gelirler, teknik olmayan bölümden teknik bölüme aktarılır.

Faaliyet giderleri alt branşlara; her bir alt branş için son 3 yılda üretilen poliçe sayısı, brüt yazılan prim miktarı ile hasar ihbar adedinin toplam üretilen poliçe sayısı, brüt yazılan prim miktarına ve hasar ihbar adedine oranlanmasıyla bulunan üç oranın ortalamasına göre dağıtılmaktadır.

#### 1.8 Konsolide finansal tabloların tek bir şirket mi yoksa şirketler grubunu mu içerdiği

Konsolide finansal tablolar, Şirket ve Bağlı Ortaklıklarının konsolide finansal bilgilerini içermekte olup, uygulanan konsolidasyon esaslarına ilişkin bilgiler 2.2 Konsolidasyon dipnotunda detaylandırılmıştır.

Sermayesinde sahip olduğu %100 oranındaki payla Şirket'in bağlı ortaklığı konumundaki HDI Katılım Sigorta A.Ş'nin,%50 oranındaki payla Fiba Sigorta A.Ş'nin ve %60 oranındaki payla HDI Fiba Emeklilik ve Hayat A.Ş'nin 30 Haziran 2023 tarihi itibarıyla hazırlanan finansal tabloları tam konsolidasyon yöntemine göre konsolide edilmiştir.

#### 1.9 Raporlayan işletmenin adı veya diğer kimlik bilgileri ve bu bilgide önceki raporlama dönemi sonundan beri olan değişiklikler

Şirket'in Ticaret Unvanı : HDI Sigorta Anonim Şirketi  
Şirket'in Genel Müdürlüğü'nün Adresi : Sahrayıcedit Mahallesi Batman Sokak  
No:6 Kadıköy/İstanbul  
Şirket'in elektronik site adresi : [www.hdisigorta.com.tr](http://www.hdisigorta.com.tr)

#### 1.10 Raporlama döneminden sonraki olaylar

1 Ocak- 30 Haziran 2023 hesap dönemine ait konsolide finansal tabloları değiştirme ve onaylama yetkisi Genel Kurul'da olup, söz konusu finansal tablolar, Şirket yönetimi ve aktüeri tarafından 5 Eylül 2023 tarihinde imzalanarak onaylanmıştır.

# HDI SİGORTA ANONİM ŞİRKETİ

## 1 OCAK – 30 HAZİRAN 2023 ARA HESAP DÖNEMİNE AİT KONSOLİDE FİNANSAL TABLOLARA İLİŞKİN DİPNOTLAR

(Para birimi aksi belirtilmedikçe Türk Lirası (“TL”) olarak ifade edilmiştir.)

---

### 2. Önemli muhasebe politikalarının özeti

#### 2.1 Hazırlık esasları

##### 2.1.1 Konsolide finansal tabloların düzenlenmesinde kullanılan temeller ve kullanılan özel muhasebe politikalarıyla ilgili bilgiler

Grup, finansal tablolarını 5684 sayılı Sigortacılık Kanunu ve 18 Ekim 2019 tarihli Cumhurbaşkanlığı Kararnamesi ile kurulan Sigortacılık ve Özel Emeklilik Düzenleme ve Denetleme Kurumu (“SEDDK”) tarafından sigorta ve reasürans şirketleri için öngörülen esaslara göre hazırlanmaktadır. SEDDK'nın kurulması ve sigortacılık sektörüne ilişkin düzenleme faaliyetine başlamasından önceki finansal raporlamaya ilişkin sigortacılık mevzuatı ise Hazine ve Maliye Bakanlığı tarafından yayımlanmıştır.

Konsolide finansal tablolar, Hazine ve Maliye Bakanlığı tarafından, 30 Aralık 2004 tarih ve 25686 sayılı Resmi Gazete’de yayımlanan Sigortacılık Hesap Planı ve İzahnamesi Hakkında Tebliğ (Sigortacılık Muhasebe Sistemi Tebliğ No:1) içerisinde yer alan Sigortacılık Hesap Planı ile 27 Aralık 2011 tarih ve 2011/14 sayılı Sigortacılık Hesap Planında Yeni Hesap Kodları Açılmasına Dair Sektör Duyurusu uyarınca düzenlenmektedir. Düzenlenen finansal tabloların biçim ve içerikleri ile bunların açıklama ve dipnotları 18 Nisan 2008 tarih ve 26851 sayılı Resmi Gazete’de yayımlanan Finansal Tabloların Sunumu Hakkında Tebliğ ve 31 Mayıs 2012 tarih ve 2012/7 sayılı Yeni Hesap Kodları ile Finansal Tabloların Sunumuna İlişkin Sektör Duyurusu uyarınca belirlenmektedir.

Grup, 1 Ocak 2008 tarihinden itibaren faaliyetlerini, 14 Temmuz 2007 tarihinde yayımlanan ve 1 Ocak 2008 tarihinde yürürlüğe giren “Sigorta ve Reasürans Şirketleri ile Emeklilik Şirketlerinin Finansal Raporlamaları Hakkında Yönetmelik” doğrultusunda, söz konusu yönetmelik ve Kamu Gözetimi, Muhasebe ve Denetim Standartları Kurumu (“KGK”) tarafından açıklanan Türkiye Finansal Raporlama Standartları (“TFRS”) ile T.C. Hazine ve Maliye Bakanlığı tarafından muhasebe ve finansal raporlama esaslarına ilişkin yayımlanan diğer yönetmelik, açıklama ve genelgeler çerçevesinde muhasebeleştirilmektedir. T.C. Hazine ve Maliye Bakanlığı’nın 18 Şubat 2008 tarih ve 9 sayılı yazısına istinaden 2008 yılında “TMS 1 - Finansal Tablolar ve Sunum”, “TMS 27 - Konsolide ve Konsolide Olmayan Finansal Tablolar”, “TFRS 1 - TFRS’ye Geçiş” ve “TFRS 4 - Sigorta Sözleşmeleri” bu uygulamanın kapsamı dışında tutulmuştur. Bununla birlikte, sigorta şirketlerinin 31 Aralık 2008 tarih ve 27097 sayılı Resmi Gazete’de yayımlanan Sigorta ve Reasürans Şirketleri ile Emeklilik Şirketlerinin Konsolide Finansal Tablolarının Düzenlenmesine ilişkin Tebliğ’e istinaden konsolide finansal tablo hazırlamaları gerekmektedir.

Grup, 31 Aralık 2022 tarihi itibarıyla, sigortacılık ile ilgili teknik karşılıklarını, 5684 Sayılı Sigortacılık Kanunu çerçevesinde çıkarılan ve 28 Temmuz 2010 tarih ve 27655 sayılı Resmi Gazete ile; 17 Temmuz 2012 ve 28356 sayılı Resmi Gazete’de yayımlanarak yürürlüğe girmiş olan değişiklikler sonrası “Sigorta ve Reasürans ile Emeklilik Şirketlerinin Teknik Karşılıklarına ve Bu Karşılıkların Yatırılacağı Varlıklara İlişkin Yönetmelik” (“Teknik Karşılıklar Yönetmeliği”) ve ilgili diğer mevzuat çerçevesinde hesaplamış ve konsolide finansal tablolara yansıtmıştır (2.23, 2.24, 2.25 ve 2.26 no’lu dipnotlar).

# HDI SİGORTA ANONİM ŞİRKETİ

## 1 OCAK – 30 HAZİRAN 2023 ARA HESAP DÖNEMİNE AİT KONSOLİDE FİNANSAL TABLOLARA İLİŞKİN DİPNOTLAR

(Para birimi aksi belirtilmedikçe Türk Lirası (“TL”) olarak ifade edilmiştir.)

### 2. Önemli muhasebe politikalarının özeti (Devamı)

#### 2.1 Hazırlık esasları (Devamı)

##### 2.1.2 Konsolide finansal tabloların anlaşılması için uygun olan diğer muhasebe politikaları

Diğer muhasebe politikalarına ilişkin bilgiler, 2.1.1 no’lu dipnotta ve bu raporun müteakip bölümlerinde her biri kendi başlığı altında açıklanmıştır.

##### 2.1.3 Geçerli ve raporlama para birimi

İlişikteki finansal tablolar, Grup’un geçerli para birimi olan TL cinsinden sunulmuştur.

##### 2.1.4 Konsolide finansal tablolarda sunulan tutarların yuvarlanma derecesi

TL olarak verilen finansal bilgiler, en yakın tam TL değerine yuvarlanarak gösterilmiştir.

##### 2.1.5 Konsolide finansal tabloların düzenlenmesine kullanılan ölçüm temeli

Konsolide finansal tablolar, güvenilir ölçümü mümkün olması durumunda gerçeğe uygun değerleri üzerinden ölçülen finansal varlıklar haricinde yüksek enflasyon döneminin sona erdiği tarih kabul edilen 31 Aralık 2004 tarihine kadar enflasyon muhasebesinin etkilerine göre düzeltilmiş tarihi maliyet esasına göre hazırlanmıştır.

TMS 29 Yüksek Enflasyonlu Ekonomilerde Finansal Raporlama Standardına göre, fonksiyonel para birimi yüksek enflasyonlu bir ekonominin para birimi olan işletmeler finansal tablolarını raporlama dönemi sonundaki paranın satın alma gücüne göre raporlar. TMS 29, bir ekonominin yüksek enflasyonlu bir ekonomi olduğuna işaret edebilecek özellikleri tanımlamaktadır. Aynı zamanda, TMS 29’a göre bir yüksek enflasyonlu ekonominin para biriminde raporlama yapan tüm işletmelerin bu Standardı aynı tarihten itibaren uygulaması gerekmektedir. Bu nedenle, TMS 29’da belirtildiği üzere Ülke genelinde uygulamada tutarlılığı sağlamak amacıyla Kamu Gözetimi Muhasebe ve Denetim Standartları Kurumu tarafından yapılacak açıklamayla tüm işletmelerin aynı anda TMS 29’u uygulamaya başlayacağı beklenmektedir. Ancak, 30 Haziran 2023 ve sonraki tarihlerde sona eren hesap dönemlerine ait finansal tablolarda TMS 29 kapsamında bir düzeltme yapıp yapılmayacağına yönelik KGK bir açıklamada bulunmamıştır. Bu nedenle, ekli finansal tablolarda TMS 29 uygulanmamış ve enflasyon düzeltilmesi yapılmamıştır.

##### 2.1.6 Muhasebe politikaları, muhasebe tahminlerinde değişiklikler ve hatalar

###### Önceki dönem düzeltmeleri

Finansal durum ve performans trendlerinin tespitine imkan vermek üzere, cari konsolide dönem finansal tabloları önceki dönemle karşılaştırmalı olarak hazırlanmaktadır. Cari dönem konsolide finansal tabloların sunumu ile uygunluk sağlanması açısından karşılaştırmalı bilgiler gerekli görüldüğünde yeniden sınıflandırılır.

##### 2.1.7 Karşılaştırmalı bilgiler ve önceki dönem finansal tabloların düzeltilmesi

Finansal durum ve performans trendlerinin tespitine imkan vermek üzere, cari dönem konsolide finansal tabloları önceki dönemle karşılaştırmalı olarak hazırlanmaktadır. Cari dönem konsolide finansal tabloların sunumu ile uygunluk sağlanması açısından karşılaştırmalı bilgiler gerekli görüldüğünde yeniden sınıflandırılır.

##### 2.1.8 İşletme birleşmelerinin etkisi

Cari dönemde işletme birleşmesi bulunmamaktadır (31 Aralık 2022: Yoktur).

# HDI SİGORTA ANONİM ŞİRKETİ

## 1 OCAK – 30 HAZİRAN 2023 ARA HESAP DÖNEMİNE AİT KONSOLİDE FİNANSAL TABLOLARA İLİŞKİN DİPNOTLAR

(Para birimi aksi belirtilmedikçe Türk Lirası (“TL”) olarak ifade edilmiştir.)

### 2. Önemli muhasebe politikalarının özeti (Devamı)

#### 2.2 Konsolidasyon

Şirket'in 31 Aralık 2008 tarih ve 27097 sayılı Resmi Gazete'de yayımlanan ve 31 Mart 2009 tarihi itibarıyla yürürlüğe giren “Sigorta ve Reasürans Şirketleri ve Emeklilik Şirketlerinin Konsolide Finansal Tablolarının Düzenlenmesine İlişkin Tebliğ” (“Konsolidasyon Tebliği”) ile sigorta, reasürans ve emeklilik şirketlerinin; 31 Mart 2009 tarihinden itibaren konsolide finansal tablo yayımlaması istenmektedir.

#### Bağlı ortaklıklar

Bağlı ortaklıklar, Şirket'in ya (a) doğrudan ve/veya dolaylı olarak kendisine ait olan ve Şirket'in üzerinde oy haklarına sahip olduğu hisseler neticesinde şirketlerdeki hisselerle ilgili oy hakkının %50'den fazlasını kullanma yetkisine sahip olduğu ya da (b) oy hakkının %50'den fazlasını kullanma yetkisine sahip olmamakla birlikte mali ve işletme politikaları üzerinde fiili hâkimiyet etkisini kullanmak suretiyle, mali ve işletme politikalarını Şirket'in menfaatleri doğrultusunda kontrol etme yetkisi ve gücüne sahip olduğu şirketleri ifade eder. Kontrol, bir işletmenin faaliyetlerinden fayda elde etmek amacıyla finansal ve operasyonel politikaları üzerinde kontrol gücünün olması ile sağlanır.

Şirket, tam konsolidasyon yöntemine göre, bağlı ortaklıkların aktif, pasif, gelir, gider ve bilanço dışı kalemlerinin yüzde yüzü ana ortaklığın varlık, yükümlülük, gelir ve gider kalemleri ile birleştirilmiştir. Konsolidasyon kapsamındaki ortaklık arasındaki işlemlerden kaynaklanan bakiyeler ile gerçekleşmemiş karlar ve zararlar karşılıklı olarak mahsup edilmiştir.

Bağımsız	Aktif	Özkaynak	Geçmiş yıllar	Dönem	denetimden
Bağlı ortak ünvanı	toplamı	toplamı	kar/(zararı)	net karı(zararı)	geçip geçmediği Dönemi
HDI Katılım	498.582.992			(43.626.041)	Geçti 30
55.804.508	8.959.021				Haziran 2023
Fiba Sigorta	331.266.540			11.157.763	Geçti 30
231.259.270	101.507				Haziran 2023
HDI Fiba Emeklilik	11.664.972.001			133.201.268	
315.982.596					Geçti 30
102.186.296					Haziran 2023

#### Ana ortaklık dışı paylar

Şirket'in bağlı ortaklıkların net varlıklarındaki ana ortaklık dışı paylar Grup'un özkaynaklarının içinde ayrı olarak belirtilir. Azınlık payları, ilk işletme birleşmelerinde oluşan bu payların tutarından ve birleşme tarihinden itibaren özsermayedeki değişikliklerdeki ana ortaklık dışı payların tutarından oluşur. Bağlı Ortaklık'ın net dönem karlarından veya zararlarından Ana Ortaklık'ın doğrudan veya dolaylı kontrolü dışında kalan paylara isabet eden kısımları, konsolide gelir tablosunda “Azınlık Payları” kalemi içinde sınıflanmıştır.

#### 2.3 Bölüm raporlaması

Grup, 30 Haziran 2023 ve 31 Aralık 2022 tarihleri itibarıyla sadece Türkiye'de ve sadece tek bir raporlanabilir bölüm olarak takip edilen hayat dışı sigortacılık (uzun süreli ferdi kaza dahil) alanında faaliyetlerini sürdürmekte olup halka açık olmadığından TFRS 8- “Faaliyet Bölümleri” standardı kapsamında bölüm raporlaması yapılmamaktadır.

#### 2.4 Yabancı para karşılıkları

İşlemler, Grup'un geçerli para birimi olan TL olarak kaydedilmektedir. Yabancı para cinsinden gerçekleştirilen işlemler, işlemlerin gerçekleştirildiği tarihlerdeki geçerli olan kurlardan kaydedilmektedir. Raporlama dönemi sonu itibarıyla, yabancı para cinsinden olan parasal varlık ve yükümlülükler, raporlama dönemi sonundaki kurlardan TL'ye çevrilmiş ve çevrim sonucu oluşan çevrim farkları finansal tablolarda kambiyo karları ve kambiyo zararları hesaplarına yansıtılmıştır.

# HDI SİGORTA ANONİM ŞİRKETİ

## 1 OCAK – 30 HAZİRAN 2023 ARA HESAP DÖNEMİNE AİT KONSOLİDE FİNANSAL TABLOLARA İLİŞKİN DİPNOTLAR

(Para birimi aksi belirtilmedikçe Türk Lirası (“TL”) olarak ifade edilmiştir.)

### 2. Önemli muhasebe politikalarının özeti (Devamı)

#### 2.5 Maddi duran varlıklar

Maddi duran varlıklar, elde etme maliyetinden birikmiş amortismanın düşülmesi ile gösterilmektedir. Amortisman, maddi varlıkların faydalı ömürleri esas alınarak doğrusal amortisman yöntemi kullanılarak ayrılmaktadır. Maddi duran varlıkların, faydalı ömürleri esas alınarak tahmin edilen amortisman dönemleri aşağıda belirtilmiştir:

Maddi Duran Varlıklar	Tahmini Ekonomik Ömür (Yıl)	Amortisman Oranı (%)
Binalar (Yatırım amaçlı gayrimenkuller)	50	2
Makine ve teçhizatlar	5	20
Demirbaş ve tesisatlar	3-10	10-33
Motorlu taşıtlar	5	20
Diğer maddi varlıklar (özel maliyet bedelleri dahil)	5	20

Maddi varlıklarda değer düşüklüğü olduğuna işaret eden koşulların mevcut olması halinde, olası bir değer düşüklüğünün tespiti amacıyla inceleme yapılır ve bu inceleme sonunda maddi varlığın kayıtlı değeri geri kazanılabilir değerinden fazla ise kayıtlı değeri, karşılık ayrılmak suretiyle geri kazanılabilir değerine indirilir. Maddi varlıkların elden çıkartılması dolayısıyla oluşan kar ve zararlar diğer yatırım giderleri hesaplarına dahil edilirler (6 no’lu dipnot).

#### **Kullanım hakkı varlığı**

Kullanım hakkı varlığı ilk olarak maliyet yöntemiyle muhasebeleştirilir ve birikmiş amortisman ve birikmiş değer düşüklüğü zararları düşülmüş ve kira yükümlülüğünün yeniden ölçümüne göre düzeltilmiş maliyeti üzerinden ölçülür. Grup, kullanım hakkı varlığını amortisman tabi tutarken TMS 16 Maddi Duran Varlıklar standardında yer alan amortisman hükümlerini uygular.

#### 2.6 Yatırım amaçlı gayrimenkuller

Grup’un faaliyetlerinde kullanılmak veya idari maksatlarla veya işlerin normal seyri esnasında satılmak yerine, kira elde etmek veya değer kazanımı amacıyla veya her ikisi için tutulan arazi ve binalar yatırım amaçlı gayrimenkuller olarak sınıflandırılmıştır. Yatırım amaçlı gayrimenkuller, maliyet değerinden birikmiş amortisman düşülmesi yoluyla finansal tablolara yansıtılmıştır (7 no’lu dipnot).

#### 2.7 Maddi olmayan duran varlıklar

Maddi olmayan duran varlıklar iktisap edilmiş veya Grup tarafından geliştirilmiş bilgi sistemleri ve bilgisayar yazılımları bedellerini içermektedir. Maddi olmayan duran varlıklar, elde etme maliyeti üzerinden kaydedilir ve elde edildikleri tarihten sonra tahmini faydalı ömürleri üzerinden doğrusal amortisman yöntemi ile amortisman tabi tutulur. Değer düşüklüğünün olması durumunda maddi olmayan duran varlıkların kayıtlı değeri, geri kazanılabilir değerine getirilir. Maddi olmayan duran varlıkların amortisman süreleri 5 yıldır (8 no’lu dipnot).

#### 2.8 Finansal varlıklar

##### **Sınıflama ve ölçme**

Finansal varlıklar, vadeye kadar elde tutulacak finansal varlıklar, satılmaya hazır finansal varlıklar ve kredi ve alacaklar olarak dört grupta sınıflandırılabilir.

##### **Krediler ve alacaklar (Esas faaliyetlerden alacaklar):**

Kredi ve alacaklar, sabit veya belirlenebilir nitelikte ödemelere sahip olan, aktif bir piyasada işlem görmeyen ve borçluya para, mal ve hizmet sağlama yoluyla yaratılan türev olmayan finansal varlıklardır. Şirket’in finansal tablolarında kredi ve alacaklar, var ise değer düşüklüğü için ayrılan karşılık tutarı düşülerek, faizsiz bir alacak olması durumunda iskonto edilmiş değerleriyle; faizli bir alacak olması durumunda ise, etkin faiz yöntemiyle hesaplanan itfa edilmiş maliyetleri ile muhasebeleştirilmektedir.

# HDI SİGORTA ANONİM ŞİRKETİ

## 1 OCAK – 30 HAZİRAN 2023 ARA HESAP DÖNEMİNE AİT KONSOLİDE FİNANSAL TABLOLARA İLİŞKİN DİPNOTLAR

(Para birimi aksi belirtilmedikçe Türk Lirası (“TL”) olarak ifade edilmiştir.)

### 2. Önemli muhasebe politikalarının özeti (Devamı)

#### 2.8 Finansal varlıklar (Devamı)

##### **Satılmaya hazır finansal varlıklar**

Satılmaya hazır finansal varlıklar, kredi ve alacaklar dışında kalan finansal varlıklardan oluşmaktadır.

Satılmaya hazır finansal varlıkların ilk kayda alınmaları maliyet bedelleri üzerinden olup, müteakip dönemlerde değerlemesi ilgili finansal varlıkların gerçeğe uygun değerleri üzerinden yapılmaktadır. Aktif bir piyasada işlem görmeyen yatırımlar için gerçeğe uygun değer değerlendirme yöntemleri kullanılarak hesaplanmakta; faiz, vade ve benzeri diğer koşullar bakımından aynı nitelikli piyasalarda işlem gören benzer menkul değerlerin piyasa fiyatları baz alınarak gerçeğe uygun değer tespiti yapılmaktadır. Satılmaya hazır finansal varlıkların gerçeğe uygun değerlerindeki değişikliklerden kaynaklanan ve menkullerin etkin faiz oranı yöntemiyle hesaplanan itfa edilmiş maliyeti ile gerçeğe uygun değeri arasındaki farkı ifade eden gerçekleşmemiş kar veya zararlar özkaynak kalemleri içerisinde “Finansal Varlıkların Değerlemesi” hesabında gösterilmektedir. Satılmaya hazır finansal varlıkların elden çıkarılması durumunda gerçeğe uygun değer uygulaması sonucunda özkaynak hesaplarında oluşan değer, kar veya zarara yansıtılmaktadır.

##### **Gerçeğe uygun değer farkı gelir tablosuna yansıtılan finansal varlıklar**

Gerçeğe uygun değeriyle ölçülen ve gelir tablosuyla ilişkilendirilen finansal varlıklar piyasada kısa dönemde oluşan fiyat ve benzeri unsurlardaki dalgalanmalardan kar sağlama amacıyla elde edilen veya elde edilme nedeninden bağımsız olarak, kısa dönemde kar sağlamaya yönelik bir portföyün parçası finansal enstrümanlar ile Grup’un performansını gerçeğe uygun değerine göre değerlendirdiği ve bu amaçla alım esnasında bu kategoride sınıflandırdığı finansal enstrümanlardan oluşmaktadır.

Dipnot 1.2’de anlatıldığı üzere, Şirket, 29 Ağustos 2019 tarihinde Ergo Sigorta A.Ş.’nin hisselerinin tamamını satın almıştır. Bu çerçevede, Ergo Sigorta A.Ş.’nin varlık ve yükümlülükleri, kontrolün olduğu tarih olan 29 Ağustos 2019 tarihi itibarıyla Şirket’in finansal tablolarına alınmıştır. Ergo Sigorta A.Ş., 9 Ağustos 2019 tarihinde “Adverse development cover” (“ADC”) olarak adlandırılan bir koruma anlaşması imzalamıştır. Söz konusu anlaşma koşullarına göre, Ergo Sigorta A.Ş.’nin bütün branşlarda hasar tarihi 31 Aralık 2018 ve öncesi olan toplam gerçekleşen hasarının 752.000.000 TL’yi aşması durumunda; ödenecek hasarların söz konusu tutarı aşan kısmı 217.000.000 TL ile sınırlı olmak üzere reasürör tarafından karşılanacaktır. Söz konusu teminat için Ergo Sigorta A.Ş. tarafından 153.000.000 TL tutarında prim ödemesi yapılmış olup; anlaşma kapsamında reasürörden alınması tahmin edilen hasar ödemelerinin iskonto edilmiş değerinin, ödenen prim tutarından daha düşük olması nedeniyle, yapılmış olan ADC koruma anlaşması sonucunda önemli bir sigorta riskinin devredilmediği tespit edilmiştir. Buna göre söz konusu ADC koruma anlaşması, reasürans sözleşmesi olarak değil; finansal sözleşme olarak değerlendirilmiş olup, TMS 39, “Finansal Araçlar: Muhasebeleştirme ve Ölçme” kapsamında gerçeğe uygun değer farkı gelir tablosuna yansıtılan finansal varlık olarak bilançoda “Diğer Çeşitli Cari Olmayan Varlıklar” kalemi altında sınıflanmıştır. Söz konusu varlık, 30 Haziran 2023 ve 31 Aralık 2022 tarihleri itibarıyla, ilgili anlaşma kapsamında tahsilatı beklenen nakit akımlarının, tahsilat beklenen yıllara ilişkin tahmini faiz oranlarıyla iskonto edilmiş tutarı üzerinden hesaplanan gerçeğe uygun değeriyle ölçülmüş ve gerçeğe uygun değer farkı değişimleri gelir tablosuna yansıtılmıştır (47 no’lu dipnot).

##### **Kayıtlardan çıkarma**

Finansal varlıklar, Grup bu varlıkların üzerindeki sözleşmeye bağlı haklardaki kontrolü kaybettiği zaman kayıtlardan çıkarılır. Bu durum bu hakların gerçekleşmesi, vadesinin dolması veya teslim edilmesi durumunda oluşur.

# HDI SİGORTA ANONİM ŞİRKETİ

## 1 OCAK – 30 HAZİRAN 2023 ARA HESAP DÖNEMİNE AİT KONSOLİDE FİNANSAL TABLOLARA İLİŞKİN DİPNOTLAR

(Para birimi aksi belirtilmedikçe Türk Lirası (“TL”) olarak ifade edilmiştir.)

### 2. Önemli muhasebe politikalarının özeti (Devamı)

#### 2.9 Varlıklarda değer düşüklüğü

##### Finansal varlıklarda değer düşüklüğü

Grup her raporlama döneminde, bir finansal varlık veya finansal varlık grubunun değer düşüklüğüne uğradığına ilişkin ortada tarafsız göstergelerin bulunup bulunmadığı hususunu değerlendirir. Bir finansal varlık ya da finansal varlık grubu, sadece ve sadece ilgili varlığın ilk muhasebeleştirilmesinden sonra bir veya birden fazla zarar/kayıp olayının meydana geldiğine ve söz konusu zarar olayının ilgili finansal varlığın veya varlık grubunun güvenilir bir biçimde tahmin edilebilen gelecekteki tahmini nakit akışları üzerindeki etkisi sonucunda değer düşüklüğüne uğradığına ilişkin tarafsız bir göstergenin bulunması durumunda değer düşüklüğüne uğradığı varsayılır ve değer düşüklüğü zararı oluşur.

Alacaklar, tahsil edilememe riskine karşı özel karşılıkları düşüldükten sonraki net tutarlarıyla gösterilmiştir. Kredi ve alacaklar tutarlarının tahsil edilemeyecek olduğunu düzenli incelemeler neticesinde gösteren bir durumun söz konusu olması halinde alacaklar için tahsil edilebileceği tutara kadar özel karşılık ayrılır.

Sermaye araçlarının geri kazanılabilir tutarı o aracın gerçeğe uygun değeridir. Makul değerleriyle ölçülen borçlanma araçlarının geri kazanılabilir tutarı tahmini gelecekteki nakit akımlarının piyasadaki faiz oranları ile bugünkü değere indirgenmiş halini ifade eder.

Değer düşüklüğü kayıtlara alındıktan sonra oluşan bir olay eğer değer düşüklüğünün geri çevrilmesini nesnel olarak sağlıyorsa değer düşüklüğünün geri çevrimi yapılır. İtfa edilmiş maliyet ile ölçülen finansal varlıklar ile satılmaya hazır finansal varlık ve alım satım amaçlı finansal varlık olarak sınıflandırılmış borçlanma senetlerindeki değer düşüklüğünün geri çevrilmesi kar veya zarardan yapılır. Satılmaya hazır finansal varlık olarak sınıflandırılmış sermaye araçlarından oluşan finansal varlıklardaki değer düşüklüğünün geri çevrilmesi ise doğrudan özkaynaklardan yapılır.

##### Duran varlıklarda değer düşüklüğü

Grup, her raporlama döneminde varlıklarının değer düşüklüğüne uğramış olabileceğine dair herhangi bir göstergenin bulunup bulunmadığını değerlendirmektedir. Böyle bir göstergenin mevcut olması durumunda ilgili varlığın geri kazanılabilir tutarını tahmin etmekte ve geri kazanılabilir tutarın ilgili varlığın defter değerinin altında olması durumunda değer düşüklüğü karşılığı ayırmaktadır.

Dönemin reeskont ve karşılık giderleri 47 no’lu dipnotta detaylı olarak sunulmuştur.

#### 2.10 Türev finansal araçlar

30 Haziran 2023 tarihi itibarıyla Grup’un türev finansal araçları yoktur (31 Aralık 2022: Yoktur).

#### 2.11 Finansal varlıkların netleştirilmesi

Finansal varlıklar ve yükümlülükler, konsolide finansal tablolarda, Grup’un netleştirmeye yönelik bir hakka veya yaptırım gücüne sahip olması ve ilgili finansal aktif ve pasifi net tutarları üzerinden tahsil etme/ödeme niyetinde olması veya ilgili finansal varlığı ve borcu eşzamanlı olarak sonuçlandırma hakkına sahip olması durumlarında bilançoda net tutarları üzerinden gösterilmektedir.

Gelir ve giderler, sadece Raporlama Standartları’nca izin verildiği sürece veya Grup’un alım satım işlemleri gibi benzer işlemler sonucu oluşan kar ve zararlar için net olarak gösterilmektedir.



# HDI SİGORTA ANONİM ŞİRKETİ

## 1 OCAK – 30 HAZİRAN 2023 ARA HESAP DÖNEMİNE AİT KONSOLİDE FİNANSAL TABLOLARA İLİŞKİN DİPNOTLAR

(Para birimi aksi belirtilmedikçe Türk Lirası (“TL”) olarak ifade edilmiştir.)

### 2. Önemli muhasebe politikalarının özeti (Devamı)

#### 2.12 Nakit ve nakit benzeri varlıklar

Nakit akış tablolarının hazırlanmasına esas olan nakit ve nakit benzerleri; Grup’un serbest kullanımında olan veya bloke olarak tutulmayan kasa, alınan çekler, diğer nakit ve nakit benzeri varlıklar ve vadesiz banka mevduatları ile orijinal vadesi üç aydan kısa olan bankalardaki vadeli mevduatlar olarak tanımlanmaktadır (14 no’lu dipnot).

#### 2.13 Sermaye

30 Haziran 2023 ve 31 Aralık 2022 tarihleri itibarıyla, Grup’un sermaye ve ortaklık yapısı aşağıdaki gibidir:

Adı	30 Haziran 2023		31 Aralık 2022	
	Pay Tutarı (TL)	Pay Oranı (%)	Pay Tutarı (TL)	Pay Oranı (%)
HDI International AG	1.632.294.520	100	1.632.294.520	100
	<b>1.632.294.520</b>	<b>100</b>	<b>1.632.294.520</b>	<b>100</b>

#### 2.14 Sigorta ve yatırım sözleşmeleri- sınıflandırma

Poliçe sahibinin olumsuz etkilenmesine neden olan, önceden tanımlanmış gelecekteki belirsiz bir olayın (sigorta ile teminat altına alınan olay) gerçekleşmesi durumunda, Grup’un poliçe sahibinin zararını tazmin etmeyi kabul etmek suretiyle önemli bir sigorta riskini kabullendiği sözleşmeler sigorta sözleşmesi olarak sınıflandırılmaktadır. Sigorta riski, finansal risk dışında kalan riskleri kapsamaktadır. Sigorta sözleşmeleri kapsamında alınmış olan bütün primler yazılan primler hesabı altında gelir olarak muhasebeleştirilmektedir.

Değişkeni sözleşmenin taraflarından birine özgü olmayan finansal olmayan bir değişken durumunu hesaba katan belirli bir faiz oranı, finansal araç fiyatı, mal fiyatı, döviz kuru, faiz veya fiyat endeksleri, kredi notu ya da kredi endeksi veya diğer değişkenlerin bir veya daha fazlasındaki yalnızca değişikliklere dayanan ödemeyi yapmayı öngören sözleşmeler yatırım sözleşmeleri olarak sınıflandırılmaktadır.

Raporlama dönemi sonu itibarıyla Grup’un önceden belirlenmiş bir riski teminat altına alan yatırım sözleşmesi olarak sınıflandırılmış sözleşmesi bulunmamaktadır.

#### 2.15 Sigorta ve yatırım sözleşmelerinde isteğe bağlı katılım özellikleri

Yoktur (31 Aralık 2022: Yoktur).

#### 2.16 Borçlar

Finansal yükümlülükler; başka bir işletmeye nakit ya da başka bir finansal varlık verilmesini gerektirecek işlemler sonucunda oluşan yükümlülükleri ifade etmektedir. Grup’un finansal tablolarında finansal yükümlülükler, iskonto edilmiş değerleriyle gösterilmektedir. Bir finansal yükümlülük ödendiğinde kayıtlardan çıkarılmaktadır.

# HDI SİGORTA ANONİM ŞİRKETİ

## 1 OCAK – 30 HAZİRAN 2023 ARA HESAP DÖNEMİNE AİT KONSOLİDE FİNANSAL TABLOLARA İLİŞKİN DİPNOTLAR

(Para birimi aksi belirtilmedikçe Türk Lirası (“TL”) olarak ifade edilmiştir.)

### 2. Önemli muhasebe politikalarının özeti (Devamı)

#### 2.17 Vergiler

##### Kurumlar vergisi

15 Nisan 2022 tarih ve 31810 sayılı Resmi Gazete’de yayımlanarak yürürlüğe giren” Hazineye Ait Taşınmaz Malların Değerlendirilmesi ve Katma değer vergisi Kanunun’da Değişiklik Yapılması Hakkında Kanun İle Bazı Kanunlarda ve Kanun Hükmünde Kararnamelerde Değişiklik Yapılmasına Dair Kanun’un 25’inci maddelerinde yer alan hüküm ile kurumlar vergisi oranı“(1) Kurumlar vergisi, kurum kazancı üzerinden %20 oranında alınır. Şu kadar ki bankalar, 6361 sayılı Kanun kapsamındaki şirketler, elektronik ödeme ve para kuruluşları, yetkili döviz müesseseleri, varlık yönetim şirketleri, sermaye piyasası kurumları ile sigorta ve reasürans şirketleri ve emeklilik şirketlerinin kurum kazançları üzerinden kurumlar vergisi %25 olarak yeniden düzenlenmiştir.” şeklinde belirlenmiştir.

Türkiye’deki bir işyeri ya da daimî temsilcisi aracılığı ile gelir elde eden kurumlar ile Türkiye’de yerleşik kurumlara ödenen kar paylarından (temettü) stopaj yapılmaz. Bunlar dışındaki temettü ödemeleri üzerinde %15 oranında stopaj uygulanır. Dar mükellef kurumlara ve gerçek kişilere yapılan kar dağıtımlarına ilişkin stopaj oranlarının uygulanmasında, ilgili Çifte Vergilendirmeyi Önleme Anlaşmalarında yer alan uygulamalar da göz önünde bulundurulur. Karın sermayeye ilavesi, kar dağıtımı sayılmaz ve stopaj uygulanmaz.

Geçici vergiler o yıl kazançlarının tabi olduğu kurumlar vergisi oranında hesaplanarak ödenir. Yıl içinde ödenen geçici vergiler, o yılın yıllık kurumlar vergisi beyannamesi üzerinden hesaplanan kurumlar vergisine mahsup edilebilmektedir.

Türk vergi mevzuatına göre beyanname üzerinde gösterilen mali zararlar 5 yılı aşmamak kaydıyla dönem kurum kazancından indirilebilirler. Ancak, mali zararlar, geçmiş yıl karlarından mahsup edilemez. Grup’un bilanço tarihi itibarıyla indirilebilir mali zararları bulunmamaktadır.

Türkiye’de ödenecek vergiler konusunda vergi otoritesi ile mutabakat sağlamak gibi bir uygulama bulunmamaktadır. Kurumlar vergisi beyannameleri hesap döneminin kapandığı ayı takip eden dördüncü ayın 30’uncu günü akşamına kadar bağlı bulunulan vergi dairesine verilir. Bununla beraber, vergi incelemesine yetkili makamlar beş yıl zarfında muhasebe kayıtlarını inceleyebilir ve hatalı işlem tespit edilirse ödenecek vergi miktarları değişebilir.

Vergi Usul Kanunu ile Kurumlar Vergisi Kanununda değişiklik yapılmasına dair kanun 20 Ocak 2022 tarihinde Kanun No. 7532 sayılı yasalaşmış olup, geçici hesap dönemleri de dahil olmak üzere 2021 ve 2022 hesap dönemleri ile 2023 hesap dönemi geçici vergi dönemlerinde Mükerrer 298 inci madde kapsamındaki enflasyon düzeltmesine ilişkin şartların oluşup oluşmadığına bakılmaksızın mali tabloların enflasyon düzeltmesine tabi tutulmayacağı karara bağlanmıştır. 7352 Sayılı Kanun doğrultusunda enflasyon düzeltmesi 31 Aralık 2023 tarihli mali tablolara uygulanacak olup, yapılan enflasyon düzeltmesinden kaynaklanan kar/zarar farkı geçmiş yıllar kar/zarar hesabında gösterilecek olup, vergiye tabi tutulmayacaktır.

##### Ertelenmiş vergi

Ertelenmiş vergi borcu veya varlığı “TMS 12 - Gelir Vergilerine İlişkin Türkiye Muhasebe Standardı” uyarınca varlıkların ve yükümlülüklerin konsolide finansal tablolarda gösterilen değerleri ile yasal vergi matrahı hesabında dikkate alınan tutarları arasındaki “geçici farklılıkların”, bilanço yöntemine göre vergi etkilerinin hesaplanmasıyla belirlenmektedir. Vergi mevzuatına göre varlıkların ya da borçların iktisap tarihinde oluşan mali ya da ticari karı etkilemeyen farklar bu hesaplamanın dışında tutulmuştur.

Hesaplanan ertelenmiş vergi varlıkları ile ertelenmiş vergi yükümlülükleri, konsolide finansal tablolarda, sadece ve sadece Grup’un cari vergi varlıklarını, cari vergi yükümlülükleri ile netleştirmek için yasal bir hakkı varsa ve ertelenmiş vergi aktif ve pasifi aynı vergilendirilebilir işletmenin gelir vergisi ile ilişkili ise net olarak gösterilmektedir.

Finansal varlıkların değerlemesi sonucu oluşan farklar gelir tablosunda muhasebeleştirilmişse, bunlarla ilgili oluşan cari dönem kurumlar vergisi veya ertelenmiş vergi geliri veya gideri de gelir tablosunda muhasebeleştirilmektedir. İlgili finansal varlıkların değerlemesi sonucu oluşan farklar doğrudan doğruya özkaynak hesaplarında muhasebeleştirilmişse, ilgili vergi etkileri de doğrudan özkaynak hesaplarında muhasebeleştirilmektedir (21 no’lu dipnot).

# HDI SİGORTA ANONİM ŞİRKETİ

## 1 OCAK – 30 HAZİRAN 2023 ARA HESAP DÖNEMİNE AİT KONSOLİDE FİNANSAL TABLOLARA İLİŞKİN DİPNOTLAR

(Para birimi aksi belirtilmedikçe Türk Lirası (“TL”) olarak ifade edilmiştir.)

### 2. Önemli muhasebe politikalarının özeti (Devamı)

#### 2.17 Vergiler (Devamı)

##### Transfer fiyatlandırması

Kurumlar Vergisi Kanunu'nun 13'üncü maddesinin transfer fiyatlandırması yoluyla “örtülü kazanç dağıtımı” başlığı altında transfer fiyatlandırması konusu işlenmekte olup; 18 Kasım 2007 tarihinde yayımlanan “Transfer Fiyatlandırması Yoluyla Örtülü Kazanç Dağıtımı Hakkında Genel Tebliğ”i bu konu hakkında uygulamadaki detayları belirlemiştir. İlgili tebliğe göre, eğer vergi mükellefleri ilgili kuruluşlarla (kişilerle), fiyatlandırmaları emsallere uygunluk ilkesi çerçevesinde yapılmayan ürün, hizmet veya mal alım ve satım işlemlerine giriyorlarsa, ilgili karlar transfer fiyatlaması yoluyla örtülü bir şekilde dağıtıldığı kanaatine varılacaktır. Bu tarz transfer fiyatlaması yoluyla örtülü kar dağıtımları kurumlar vergisi açısından vergi matrahından indirilemeyecektir.

#### 2.18 Çalışanlara sağlanan faydalar

##### Sosyal yardım sandığı varlık açıkları karşılığı

Grup, çalışanlarının üyesi buldukları ve 506 sayılı Sosyal Sigortalar Kanunu'nun Geçici 20. maddesine göre kurulmuş olan Şeker Sigorta A.Ş. Personeli Sigorta ve Yardımlaşma Sandığı Vakfı (“Vakıf”) için aktüeryal raporu Aon Hewitt S.A.'ya hazırlatmıştır. Vakıf'ın 8 Mayıs 2008 tarih ve 26870 sayılı Resmî Gazete'de yayımlanarak yürürlüğe giren 5754 sayılı kanun geçici madde 20'de belirlenen oran olan %9,8 teknik faiz ve CSO 1980 yaşam tablosu dikkate alınarak hesaplanan aktüeryal bilançosu 30 Haziran 2023 tarihi itibarıyla 288.451.779 TL tutarında teknik açık vermiş ve Grup'un 30 Haziran 2023 tarihli bilançosunda bu tutarda karşılık ayrılmıştır (31 Aralık 2022: 145.465.488 TL) (Not 22).

Vakıf benzeri sandıkların Sosyal Güvenlik Kurumu'na (“SGK”) devrini öngören maddeler içeren 5754 sayılı “Sosyal Sigortalar ve Genel Sağlık Sigortası Kanunu ile Bazı Kanun ve Kanun Hükmünde Kararnamelerde Değişiklik Yapılmasına Dair Kanun” (“Yeni Kanun”) 8 Mayıs 2008 tarih ve 26870 sayılı Resmî Gazete 'de yayımlanarak yürürlüğe girmiştir. Ana Muhalefet Partisi,

Yeni Kanun'un bazı maddelerinin iptali ve iptal davası sonuçlanıncaya kadar yürürlüğünün durdurulması istemiyle 19 Haziran 2008 tarihinde Anayasa Mahkemesi'ne başvuruda bulunmuştur. 19 Haziran 2008 tarihinde ana muhalefet partisinin, Yeni Kanun'un sandıkların SGK'ya devredilmesini de içeren bazı maddelerinin iptali ve yürürlüğünün durdurulması istemiyle Anayasa Mahkemesi'ne yapmış olduğu başvuru, Anayasa Mahkemesi'nin 30 Mart 2011 tarihli toplantısında alınan karar ile reddedilmiş olup gerekçeli karar 28 Aralık 2011 tarihli ve 28156 sayılı Resmi Gazete'de yayımlanmıştır. Öte yandan 9 Nisan 2011 tarihli 27999 sayılı Resmi Gazete'de yayımlanan Bakanlar Kurulu Kararı ile sandıkların Sosyal Güvenlik Kurumuna devredilmesine ilişkin sürenin iki yıl uzatılması ve 30 Nisan 2013 tarihine ertelenmesine kararlaştırılmıştır.

8 Mayıs 2008 tarih ve 26870 sayılı Resmi Gazete'de yayımlanarak yürürlüğe giren 17 Nisan 2008 tarih ve 5754 sayılı Sosyal Güvenlik Kanunu'nun 73'üncü maddesinin Geçici 20'nci maddesi kapsamında; sandıkların kanunun yayımını izleyen üç yıl içinde SGK'ya devredilmesi öngörülmüştür. Devre ilişkin sürenin 2 yıl uzatılması ile ilgili Bakanlar Kurulu Kararı 9 Nisan 2011 Tarihli Resmi Gazete'de yayımlanmıştır. Devir tarihi itibarıyla sandık iştirakçileri bu kanunun 4'üncü maddesinin (a) bendi kapsamında “sigortalı sayılırlar” şeklindedir. Yapılan bu değişiklikte, Bakanlar Kuruluna verilen sandıkların devrini 8 Mayıs 2011 tarihinden itibaren en fazla iki yıl yani 8 Mayıs 2013 tarihine kadar erteleme yetkisi dört yıl olarak değiştirilmiş, dolayısıyla 8 Mayıs 2015 tarihine kadar erteleme yetkisi verilmiştir. Bu kapsamda Bakanlar Kurulu, 24 Şubat 2014 tarihli ve 2014/6042 sayılı Bakanlar Kurulu Kararı ile sandıkların devrini 8 Mayıs 2015 tarihine kadar bir yıl daha ertelemişti. Ancak 23 Nisan 2015 tarih ve 29335 sayılı Resmi Gazete'de yayımlanan 6645 Sayılı Kanun'un 51 inci maddesi ile devir tarihini belirleme yetkisi Bakanlar Kurulu'na verilmiş olup, bu suretle sandıkların devri bilinmeyen bir tarihe ertelenmiştir. Bu çerçevede Grup, kanunda yer alan ilgili ölçütler çerçevesinde Vakıf'ın mevcut teknik açıklarını hesaplamış ve finansal tablolarda karşılık ayırmıştır.

# HDI SİGORTA ANONİM ŞİRKETİ

## 1 OCAK – 30 HAZİRAN 2023 ARA HESAP DÖNEMİNE AİT KONSOLİDE FİNANSAL TABLOLARA İLİŞKİN DİPNOTLAR

(Para birimi aksi belirtilmedikçe Türk Lirası (“TL”) olarak ifade edilmiştir.)

### 2. Önemli muhasebe politikalarının özeti (Devamı)

#### 2.18 Çalışanlara sağlanan faydalar (Devamı)

##### *Kıdem tazminatı karşılığı*

Türk İş Kanunu'na göre, Şirket bir senesini doldurmuş olan ve istifa veya kötü davranış dışındaki sebeplerden Şirket'le ilişkisi kesilen veya hizmet yılını dolduran ve emekliliğini kazanan, askere çağrılan veya vefat eden personeli için kıdem tazminatı ödemekle yükümlüdür. Ödenecek tazminat her hizmet yılı için bir aylık maaş tutarı kadardır ve bu miktar 30 Haziran 2023 tarihi itibarıyla, hükümet tarafından belirlenen 19.982,83 TL'dir (31 Aralık 2022: 15.371,40). Temel varsayım, her yıllık hizmet için belirlenen tavan karşılığının enflasyon ile orantılı olarak artmasıdır. Böylece uygulanan iskonto oranı enflasyonun beklenen etkilerinden arındırılmış gerçek oranı gösterir. Şirket'in kıdem tazminatı karşılığı, kıdem tazminatı tavanı her yılda bir ayarlandığı için, 1 Ocak 2023 tarihinden itibaren geçerli olan 19.982,83 TL (1 Ocak 2022:10.848,59 TL) üzerinden hesaplanmaktadır.

TMS 19, “Çalışanlara Sağlanan Faydalar” çerçevesinde 30 Haziran 2023 ve 31 Aralık 2022 tarihleri itibarıyla kullanılan aktüeryal tahminler şöyledir:

	30 Haziran 2023	31 Aralık 2022
İskonto oranı	12,47%	%9,55
Beklenen maaş/limit artış oranı	10,13%	%6,36
Tahmin edilen personel devir hızı	6,99%	%9,85

Yukarıda belirtilen beklenen maaş/limit artış oranı Türkiye Cumhuriyet Merkez Bankası'nın (“TCMB”) yıllık enflasyon tahminlerine göre belirlenmiştir.

##### *Çalışanlara sağlanan diğer faydalar:*

Grup, kullanılmamış izin tutarları için finansal tablolarında TMS 19 kapsamında karşılık ayırmaktadır (23 no'lu dipnot).

# HDI SİGORTA ANONİM ŞİRKETİ

## 1 OCAK – 30 HAZİRAN 2023 ARA HESAP DÖNEMİNE AİT KONSOLİDE FİNANSAL TABLOLARA İLİŞKİN DİPNOTLAR

(Para birimi aksi belirtilmedikçe Türk Lirası (“TL”) olarak ifade edilmiştir.)

### 2. Önemli muhasebe politikalarının özeti (Devamı)

#### 2.19 Karşılıklar

Geçmiş olaylardan kaynaklanan mevcut bir yükümlülüğün bulunması, yükümlülüğün yerine getirilmesinin muhtemel olması ve yükümlülük tutarının güvenilir bir şekilde ölçülebilmesi durumunda söz konusu karşılık muhasebeleştirilmektedir. Karşılıklar, raporlama dönemi sonu itibarıyla yükümlülüğün yerine getirilmesi için yapılacak harcamanın Grup yönetimi tarafından yapılan en iyi tahminine göre hesaplanır ve etkisinin önemli olduğu durumlarda bugünkü değerine indirmek suretiyle iskonto edilir. Tutarın yeterince güvenilir olarak ölçülemediği ve yükümlülüğün yerine getirilmesi için Grup’tan kaynak çıkma ihtimalinin bulunmadığı durumlarda söz konusu yükümlülük “koşullu” olarak kabul edilmekte ve dipnotlarda açıklanmaktadır.

Koşullu varlıklar geçmiş olaylardan kaynaklanan ve Grup’un tam anlamıyla kontrolünde bulunmayan, bir veya daha fazla kesin mahiyette olmayan olayın ileride gerçekleşip gerçekleşmemesi ile teyit edilecek olan varlıklardır. Grup koşullu varlıkları konsolide finansal tablolara yansıtılmamaktadır ancak ilgili gelişmelerin konsolide finansal tablolarda doğru olarak yansıtılmalarını teminen koşullu varlıklarını sürekli olarak değerlendirmeye tabi tutmaktadır. Ekonomik faydanın Grup’a girmesi neredeyse kesin hale gelmesi durumunda ilgili varlık ve buna ilişkin gelir, değişikliğin olduğu dönemin konsolide finansal tablolarına dahil edilmekte, ekonomik fayda girişinin muhtemel hale gelmesi durumunda ise söz konusu koşullu varlık konsolide finansal tablo dipnotlarında gösterilmektedir (23 no’lu dipnot).

#### 2.20 Gelirlerin muhasebeleştirilmesi

##### Yazılan primler

Yazılan primler, dönem içinde tanzim edilen poliçelerin yanı sıra geçmiş yıllarda tanzim edilen poliçe primlerinden iptaller, vergiler ve reasürörlere devredilen primler düşüldükten sonra kalan tutarı temsil etmektedir. Yazılan brüt primler üzerinden reasürör firmalara devredilen primler kar/zarar hesaplarında “reasüröre devredilen primler” içerisinde gösterilmek suretiyle muhasebeleştirilmektedir (24 no’lu dipnot).

##### Rücu, sovtaj ve benzeri gelirler

Tahakkuk etmiş ve hesaben tespit edilmiş muallak tazminat karşılığına ilişkin hesaplamalarda (dosya muallaklarında) tahakkuk etmiş veya tahsil edilmiş rücu, sovtaj ve benzeri gelir kalemler tenzil edilememektedir. Ancak; tahakkuk etmiş rücu, sovtaj ve benzeri gelir kalemleri bilançonun aktif tarafındaki ilgili alacak hesabı altında ve gelir tablosunda muhasebeleştirilmektedir. Rücu ve sovtaj alacağının veya gelirinin tahakkukunun yapılabilmesi için, halefiyet hakkının kazanılması, tutarın kesin olarak tespit edilmesi ve dönem sonu itibarıyla tahsil edilmemiş olması gerekmektedir. Türk Ticaret Kanunu’na göre halefiyet hakkının kazanılması için ise tazminatın ödenmiş olması gerekmektedir.

Hazine ve Maliye Bakanlığı’nın 20 Eylül 2010 tarihli “Rücu ve Sovtaj Gelirlerine İlişkin 2010/13 sayılı Genelge”si uyarınca, sigorta şirketlerinden ibraname temin edilmesine gerek olmaksızın, sigorta şirketlerinin tazminat ödemesini gerçekleştirerek sigortalılarından ibraname (ödemenin yapıldığına dair banka dekont mektubu) almış olmaları ve karşı sigorta şirketine ya da 3. şahıslara bildirim yapılması kaydıyla, borçlu sigorta şirketinin teminat limitine kadar olan rücu alacakları tahakkuk ettirilebilecektir. Ancak, söz konusu tutarın tazminat ödemesini takip eden altı ay içerisinde karşı sigorta şirketinden veya dört ay içerisinde 3. şahıslardan tahsil edilememesi durumunda alacak karşılığı ayrılması gerekmektedir.

# HDI SİGORTA ANONİM ŞİRKETİ

## 1 OCAK – 30 HAZİRAN 2023 ARA HESAP DÖNEMİNE AİT KONSOLİDE FİNANSAL TABLOLARA İLİŞKİN DİPNOTLAR

(Para birimi aksi belirtilmedikçe Türk Lirası (“TL”) olarak ifade edilmiştir.)

### 2. Önemli muhasebe politikalarının özeti (Devamı)

#### 2.20 Gelirlerin muhasebeleştirilmesi (Devamı)

##### Rücu, sovtaj ve benzeri gelirler (Devamı)

Diğer yandan, yukarıda açıklanan altı ve dört aylık süreler içinde borçlu sigorta şirketi veya 3. şahıslar ile rücu alacaklarını toplamda oniki ayı aşmayacak şekilde ödeme planına bağlayan bir protokol imzalanması ya da ödeme için çek, senet vs. gibi bir belge alınması halinde, bu alacaklardan sigorta şirketleri için vadesi altı ayı, 3. şahıslar için ise dört ayı aşan ve kabul ve tahsil süreci içinde olan taksitler için karşılık ayrılmasına gerek bulunmamaktadır.

Grup, raporlama dönemi sonu itibarıyla, söz konusu genelge kapsamında 96.614.572 TL (31 Aralık 2022: 77.304.110 TL) tutarında net rücu alacağını esas faaliyetlerden alacaklar hesabında göstermiştir. Grup, genelgede belirtilen sürelerde tahsil edilemeyen rücu alacaklarına ilişkin olarak 3.062.598 TL (31 Aralık 2022: 1.628.873 TL) tutarında alacak karşılığı ayırmıştır (4.2 ve 12 no’lu dipnotlar).

Rücu talebinin dava/icra yoluyla yapılması halinde ise bu işlemlere başlandığı tarih itibarıyla tahakkuk işlemi yapılacak ve aynı tarih itibarıyla bu tutar için şüpheli alacak karşılığı ayrılmaktadır.

Grup, dava ve icra yoluyla yapılan rücu işlemleri için konservasyonunda kalan kısım için şüpheli alacak karşılığı ayırmak suretiyle 578.399.016 TL (31 Aralık 2022: 452.656.341 TL) tutarındaki net rücu alacağını esas faaliyetten kaynaklanan şüpheli alacaklar hesabında sınıflandırmıştır (4.2 ve 12 no’lu dipnotlar).

Sovtaj gelirin tahakkuk ettirilebilmesi için, kısmi zarar görmüş malların sigorta bedelinin tamamının tazmin edilmesi ve sonra bu malların sigorta şirketinin mülkiyetine veya ferî zilliyetine geçmesi (sovtaj) halinde bunların satışından elde edilebilecek gelirlerin rücu alacakları gibi ilgili dönemlerde tahakkukun yapılması gerekmektedir. Bu durumda, şirketin ferî zilliyeti altında bulunan malların üçüncü bir kişi (gerçek/tüzel) aracılığı ile satışının yapılması veya sigortalıya bırakılması ya da doğrudan şirket tarafından satışının yapıldığı durumlarda da sovtaj gelirlerinin tahakkuk ettirilmesi ve ödenen tazminatlardan ya da muallak tazminatlardan tenzil edilmemesi gerekmektedir.

30 Haziran 2023 ve 2022 tarihlerinde sona eren hesap dönemlerinde tahsil edilen rücu ve sovtaj gelirleri branş bazında detayı aşağıdaki gibidir:

	1 Ocak-30 Haziran 2023	1 Ocak-30 Haziran 2022
Kara araçları	423.763.621	280.000.224
Kara araçları sorumluluk	20.742.341	10.051.929
Nakliyat	13.457.815	6.100.918
Yangın ve doğal afetler	3.926.083	2.647.798
Diğer	1.952.731	424.150
<b>Toplam</b>	<b>463.842.591</b>	<b>299.225.019</b>

# HDI SİGORTA ANONİM ŞİRKETİ

## 1 OCAK – 30 HAZİRAN 2023 ARA HESAP DÖNEMİNE AİT KONSOLİDE FİNANSAL TABLOLARA İLİŞKİN DİPNOTLAR

(Para birimi aksi belirtilmedikçe Türk Lirası (“TL”) olarak ifade edilmiştir.)

### 2. Önemli muhasebe politikalarının özeti (Devamı)

#### 2.20 Gelirlerin muhasebeleştirilmesi (Devamı)

##### Rücu, sovtaj ve benzeri gelirler (Devamı)

30 Haziran 2023 ve 2022 tarihlerinde sona eren hesap dönemleri itibarıyla tahakkuk edilen net rücu ve sovtaj alacakları branş bazında detayı aşağıdaki gibidir:

	30 Haziran 2023	31 Aralık 2022
Kara araçları	90.317.808	70.466.94
Nakliyat	5.604.584	3.711.469
Yangın ve doğal afetler	576.468	2.675.533
Genel zararlar	112.286	409.442
Kara araçları sorumluluk	3.426	750
Diğer	-	39.968
<b>Toplam</b>	<b>96.614.572</b>	<b>77.304.110</b>

##### Alınan ve ödenen komisyonlar

Sigorta poliçelerinin üretimi ile ilgili araçlara ödenen komisyon giderleri ile devredilen primler karşılığında reasürörlerden alınan komisyon gelirleri aşağıda 2.23 no'lu dipnotta daha detaylı anlatıldığı üzere; ertelenmiş üretim giderleri ve ertelenmiş üretim gelirleri hesaplarında dikkate alınarak poliçenin ömrü boyunca faaliyet sonuçlarına yansıtılmaktadır.

##### Faiz gelirleri ve giderleri

Faiz gelir ve giderleri tahakkuk esasına göre etkin faiz yöntemi kullanılarak muhasebeleştirilir. Etkin faiz, finansal varlık ya da yükümlülüğün ömrü süresince tahmin edilen nakit ödemeleri ve akımlarını defter değerine iskontoleyen orandır. Etkin faiz oranı bir finansal varlık ya da yükümlülüğün kayıtlara alınmasıyla hesaplanmakta ve müteakip olarak değiştirilmemektedir.

Etkin faiz oranı hesaplaması, etkin faizin ayrılmaz bir parçası olan iskonto ve primleri, ödenen ya da alınan ücret ve komisyonları ve işlem maliyetlerini kapsamaktadır. İşlem maliyetleri, finansal bir varlık ya da yükümlülüğün iktisap edilmesi, ihraç edilmesi ya da elden çıkarılması ile direkt ilişkili olan ek maliyetlerdir.

#### 2.21 Kiralama işlemleri

Kiralamanın fiilen başladığı tarihte, Grup kira yükümlülüğünü ve ilgili kullanım hakkı varlığını o tarihte gerçekleşmemiş olan kira ödemelerinin bugünkü değeri üzerinden ölçer. Kira ödemeleri, kiralamadaki zımnî faiz oranının kolaylıkla belirlenebilmesi durumunda, bu oran kullanılarak; zımnî faiz oranının kolaylıkla belirlenememesi durumunda ise kiracının alternatif borçlanma faiz oranı kullanılarak iskonto edilir. Grup'un Türk lirası kiralamaları ve yabancı para cinsinden kiralamaları için kullandığı alternatif borçlanma oranlarının ağırlıklı ortalaması sırasıyla %36,09 ve %5'tir (31 Aralık 2022: %42,17 ve %5).

#### 2.22 Kâr payı dağıtımı

15 ve 45 no'lu dipnotlarda açıklanmıştır.

# HDI SİGORTA ANONİM ŞİRKETİ

## 1 OCAK – 30 HAZİRAN 2023 ARA HESAP DÖNEMİNE AİT KONSOLİDE FİNANSAL TABLOLARA İLİŞKİN DİPNOTLAR

(Para birimi aksi belirtilmedikçe Türk Lirası (“TL”) olarak ifade edilmiştir.)

### 2. Önemli muhasebe politikalarının özeti (Devamı)

#### 2.23 Kazanılmamış primler karşılığı

Kazanılmamış primler karşılığı, yürürlükte bulunan sigorta sözleşmeleri için tahakkuk etmiş primlerin herhangi bir komisyon veya diğer bir indirim yapılmaksızın brüt olarak gün esasına göre ertesi hesap dönemi veya hesap dönemlerine sarkan kısmından oluşmaktadır. Belirli bir bitiş tarihi olmayan emtea nakliyat sigortası sözleşmelerinde, son üç ayda tahakkuk etmiş primlerden sonra kalan tutarın %50’si kazanılmamış primler karşılığı olarak ayrılmaktadır.

Kazanılmamış primler karşılığının hesaplanması sırasında, gün esasına göre takip eden döneme sarkan kısım hesap edilirken genel uygulamada poliçelerin öğlen 12:00’de başlayıp yine öğlen 12:00’de sona erdiği varsayılmıştır.

Yazılan primler için aracılar ödenen komisyonlar ile reasürörlere devredilen primler nedeniyle reasürörlerden alınan komisyonların gelecek dönem veya dönemlere isabet eden kısmı, bilançoda sırasıyla gelecek aylara ait giderler ve gelecek aylara ait gelirler hesaplarında, gelir tablosunda ise faaliyet giderleri hesabı altında netleştirilerek muhasebeleştirilmektedir.

Teknik Karşılıklar Yönetmeliği uyarınca döviz endeksli sigorta sözleşmelerine ilişkin kazanılmamış primler karşılığının hesabı sırasında, sigorta sözleşmesinde ayrıca bir kur belirtilmemişse ilgili primin tahakkuk tarihindeki TCMB’nin Resmî Gazete’de ilan ettiği döviz satış kurları dikkate alınmaktadır (17 no’lu dipnot).

Grup, 30 Haziran 2023 itibarıyla, 10.772.031.445 TL tutarında kazanılmamış primler karşılığı ayrılmıştır (31 Aralık 2022: 6.193.458.599 TL).

#### 2.24 Devam eden riskler karşılığı

Teknik Karşılıklar Yönetmeliği uyarınca sigorta Şirketleri yürürlükte bulunan sigorta sözleşmeleri dolayısıyla ortaya çıkabilecek tazminatların, ilgili sözleşmeler için ayrılmış kazanılmamış primler karşılığından fazla olma ihtimaline karşı, beklenen hasar prim oranını dikkate alarak devam eden riskler karşılığı ayırmakla yükümlüdürler. Beklenen hasar prim oranı, net gerçekleşmiş hasarların net kazanılmış prime bölünmesi suretiyle bulunur. Hazine ve Maliye Bakanlığı tarafından yayımlanan 13 Aralık 2012 tarih ve 2012/15 sayılı “Devam Eden Riskler Karşılığı Hesaplamasında Yapılan Değişiklik Hakkında Genelge” (“2012/15 no’lu Genelge”) uyarınca, söz konusu beklenen hasar prim oranı hesaplaması 31 Aralık 2022 ve 31 Aralık 2021 tarihleri itibarıyla ana branş bazında yapılmıştır. Bu hesaplamaya göre beklenen hasar prim oranının %95’in üzerinde olması halinde, %95’i aşan oranın net kazanılmamış primler karşılığı ile çarpılması sonucunda bulunan tutar ilgili ana branşın kazanılmamış primler karşılığına ilave edilir.

Sigortacılık ve Özel Emeklilik Düzenleme ve Denetleme Kurumu’nun 2015/30 sayılı sektör duyurusu uyarınca, 31 Aralık 2017 tarihi itibarıyla yapılan devam eden riskler karşılığı hesaplaması için belirlenen beklenen hasar prim oranının tespitinde kullanılan açılış muallak hasar karşılığı tutarı cari dönem ile tutarlı bir şekilde yeniden belirlenmiştir.

Sigortacılık ve Özel Emeklilik Düzenleme ve Denetleme Kurumu’nun 2019/5 sayılı genelgesi ile yukarıda ifade edilen yöntemle ek olarak tüm branşlar için devam eden riskler karşılığı hesaplamasının aşağıdaki yöntemle de yapılabileceği bildirilmiştir.

Kaza yılı esas alınarak ve endirekt işler de dahil edilerek hesaplanan iskontolu nihai hasar prim oranı %85 üzerinde ise aşan kısmın brüt KPK ile çarpılması ile brüt devam eden riskler karşılığı; net KPK ile çarpılması ile de net devam eden riskler karşılığı tutarı belirlenir.

2020/1 no’lu “2019/5 Devam Eden Riskler Karşılığına İlişkin Genelgede Değişiklik Yapılmasına Dair Genelge” uyarınca direkt üretimin %100’ünün Türkiye’de kurulan havuzlara devredildiği işler için ayrı hesaplama yapılması halinde brüt hasar prim oranının %100 oranı, diğer işler için ise brüt hasar prim oranının %85 oranı aşması halinde, aşan kısmın brüt kazanılmamış primler karşılığı ile çarpılması sonucu brüt Devam Eden Riskler Karşılığı, ve net kazanılmamış primler karşılığı ile çarpılması sonucu net Devam Eden Riskler Karşılığı tutarı hesaplama imkanı tanınmıştır.



# HDI SİGORTA ANONİM ŞİRKETİ

## 1 OCAK – 30 HAZİRAN 2023 ARA HESAP DÖNEMİNE AİT KONSOLİDE FİNANSAL TABLOLARA İLİŞKİN DİPNOTLAR

(Para birimi aksi belirtilmedikçe Türk Lirası (“TL”) olarak ifade edilmiştir.)

### 2. Önemli muhasebe politikalarının özeti (Devamı)

#### 2.24 Devam eden riskler karşılığı (Devamı)

Direkt üretimin %100'ünün Türkiye'de kurulan havuzlara devredildiği işler için ayrı hesaplama yapıp, brüt hasar prim oranının %100 oranını aşması halinde aşan kısmın brüt kazanılmamış primler karşılığı ile çarpılması sonucu brüt Devam Eden Riskler Karşılığı ve net kazanılmamış primler karşılığı ile çarpılması sonucu net Devam Eden Riskler Karşılığı tutarı hesaplanmaktadır. Grup, 30 Haziran 2023 tarihi itibarıyla yaptığı hesaplama sonucunda 87.520.023 TL tutarında net devam eden riskler karşılığı hesaplamış ve kayıtlarına yansıtmıştır (31 Aralık 2022: 48.522.455 TL) (17 no'lu dipnot). Branşlar itibarıyla hesaplanan hasar prim oranı (iskonto sonrası) ile brüt ve net karşılık tutarları aşağıda sunulmuştur:

	30 Haziran 2023			31 Aralık 2022		
	Hasar/ Prim Oranı (%)	Brüt Karşılık (TL)	Net Karşılık (TL)	Hasar/Prim Oranı (%)	Brüt Karşılık (TL)	Net Karşılık (TL)
Kefalet	%43	-	-	%250	11.208.589	8.981.362
RSH	%83	-	-	%89	-	-
İhtiyarı Mali Sorumluluk	%58	-	-	%62	-	-
	%62					24.014.50
Su Araçları	4	4.540.472	4.058.063	%236	59.477.988	5
Tıbbi Sigorta.Havuzu	%27					
	2	616.696	616.697	%289	1.048.779	1.048.779
						14.477.80
Genel Sorumluluk	%88	209.321	208.901	%103	26.394.958	9
Sağlık	%98	33.619.974	4.098.781	-	-	-
	%11					
Nakliyat	1	48.533.560	31.903.147	-	-	-
<b>Toplam</b>		<b>87.520.023</b>	<b>40.885.589</b>		<b>98.130.314</b>	<b>48.522.45</b>
						<b>5</b>

#### 2.25 Muallak tazminat karşılığı

Grup, tahakkuk etmiş ve hesaben tespit edilmiş ancak daha önceki hesap dönemlerinde veya cari hesap döneminde fiilen ödenmemiş tazminat bedelleri veya bu bedel hesaplanmamış ise tahmini bedelleri ile gerçekleşmiş ancak rapor edilmemiş tazminat bedelleri için muallak tazminat karşılığı ayırmaktadır. Muallak tazminat karşılığı eksper raporlarına veya sigortalı ile eksperin değerlendirmelerine uygun olarak belirlenmekte olup ilgili hesaplamalarda rücu, sovtaj ve benzeri gelir kalemleri tenzil edilmemektedir.

Teknik Karşılıklar Yönetmeliği ve 14 Ocak 2011 tarihli ve 2011/1 sayılı “Davalık Dosyalar, AZMM ve Tahsil Edilemeyen Rücu ve Sovtaj Gelirlerinin Muhasebeleşmesiyle İlgili Açıklamalara İlişkin Genelge”ye istinaden, tutarı belirsiz ve/veya pilot dava olarak tanımlanan alacak davaları için ayrılan muallak tazminat karşılıkları, Müsteşarlık tarafından yöntem ve metotları belirlenmiş olan usuller çerçevesinde hesaplanan ortalama değerler esas alınarak ayrılmaktadır. Ayrıca mahkemelerden gelen bilirkişi raporları ve çıkan kararlar doğrultusunda tespit edilen tutarlara göre karşılık güncellemeleri yapılmaktadır.

30 Haziran 2023 itibarıyla tahakkuk etmiş ve hesaben tespit edilmiş muallak tazminat karşılığı ile; içeriği ve uygulama esasları, Teknik Karşılıklar Yönetmeliği ve 1 Ocak 2015 tarihinde yürürlüğe girmiş olan 5 Aralık 2014 tarih ve 2014/16 sayılı “Muallak Tazminat Karşılığına İlişkin Genelge” ve ilgili düzenlemelerde belirlenmiş olan Aktüeryal Zincir Merdiven Yöntemleri (“AZMM”) kullanılarak belirlenen tutar arasındaki fark gerçekleşmiş ancak rapor edilmemiş tazminat bedeli olarak muhasebeleştirilmektedir.

5 Aralık 2014 tarih ve 2014/16 sayılı “Muallak Tazminat Karşılığına İlişkin Genelge” uyarınca, gerçekleşmiş ancak raporlanmamış tazminat bedelleri, Grup aktüerinin görüşleri çerçevesinde belirlenen en iyi tahminler doğrultusunda hesaplanmalıdır. Söz konusu genelgeye göre, gerçekleşmiş ancak rapor edilmemiş tazminat bedellerine ilişkin hesaplamalarda kullanılan verinin seçimi, düzeltme işlemleri, en uygun metodun ve gelişim faktörlerinin seçimi ile gelişim faktörlerine müdahale aktüeryal yöntemler kullanılarak Grup aktüeri tarafından yapılır. İlgili genelgede gerçekleşmiş ancak raporlanmamış tazminat bedelleri hesaplamasında aktüeryal zincirleme merdiven yöntemlerinin (Standart Zincir, Hasar/Prim, Cape Cod, Frekans Şiddet, Munich Zinciri veya Bornhuetter-Ferguson) kullanılacağı belirtilmiş ve şirketlere her branş için bu yöntemlerden birini seçme hakkı tanınmıştır.

# HDI SİGORTA ANONİM ŞİRKETİ

## 1 OCAK – 30 HAZİRAN 2023 ARA HESAP DÖNEMİNE AİT KONSOLİDE FİNANSAL TABLOLARA İLİŞKİN DİPNOTLAR

(Para birimi aksi belirtilmedikçe Türk Lirası (“TL”) olarak ifade edilmiştir.)

### 2. Önemli muhasebe politikalarının özeti (Devamı)

#### 2.25 Muallak tazminat karşılığı (Devamı)

Grup, aktüer görüşleri doğrultusunda Hukuksal Koruma ve Finansal Kayıplar branşları için Hasar/Prim yöntemini, İhtiyari Mali Sorumluluk branşı için Cape Cod yöntemi ve diğer branşlar için ise gerçekleşen tazminatlar üzerinden Standart Zincir yöntemini seçmiş ve 30 Haziran 2023 tarihi itibarıyla İhtiyari Mali Mesuliyet branşında 1 adet ve Su Araçları branşında 4, Genel Sorumluluk branşında 3, Genel Zararlar branşında 1, Yangın ve Doğal Afetler branşında 1 ve Kefalet branşında 2 adet hasar olmak üzere hasar gelişimini bozan 11 adet hasar dosyası hesaplamalardan çıkarılmıştır. AZMM hesaplamalarında kullanılan aktüeryal yöntemler 17 no'lu dipnotta belirtilmiştir.

AZMM hesaplamalarında, bilançoda tahakkuk ettirilmiş olan rücu, sovtaj ve benzeri gelirler tahsilatlarla birlikte dikkate alınmış olup; AZMM hesabının negatif sonuç verdiği branşlarda, gerçekleşmiş ancak rapor edilmemiş tazminat bedeli, söz konusu negatif tutarların tamamı dikkate alınarak belirlenmiştir. AZMM hesaplamaları brüt tutarlar üzerinden yapılmış ve Grup'un yürürlükte bulunan veya ilgili reasürans anlaşmalarına bağlı olarak net tutarlara ulaşılmıştır. 30 Haziran 2023 ve 2022 tarihleri itibarıyla branşlar için kullanılan AZMM hesaplama metodu ile bu hesaplamalar sonucunda ilave ayrılacak veya hesaplamanın negatif verdiği durumlarda karşılıklardan düşülecek olan brüt ve net ilave karşılık tutarları 17 no'lu dipnotta açıklanmıştır.

Hazine ve Maliye Bakanlığı'nın 2011/18 sayılı genelgesi uyarınca; Zorunlu Trafik, Zorunlu Karayolu Taşımacılık Mali Sorumluluk ve Otobüs Zorunlu Koltuk Ferdi Kaza branşlarına ait aktüeryal zincirleme merdiven metodu hesabı ile yapılan gerçekleşmiş ancak rapor edilmemiş tazminat hesaplanmasında, tedavi giderlerine ilişkin ödenen tazminatlar, muallak tazminatlar ve tahsil edilen rücu, sovtaj ve benzeri gelirler hakkındaki tüm veriler hariç tutulmuştur.

Hazine ve Maliye Bakanlığı tarafından yayımlanan 10 Haziran 2016 tarihli ve 2016/22 sayılı “Muallak Tazminat Karşılığında Kaynaklanan Net Nakit Akışlarının İskonto Edilmesi Hakkında Genelge”, Hazine ve Maliye Bakanlığı'nın 15 Eylül 2017 tarihli 2017/7 sayılı “Muallak Tazminat Karşılığında Kaynaklanan Net Nakit Akışlarının İskonto Edilmesi Hakkındaki 2016/22 Sayılı Genelgede Değişiklik Yapılmasına Dair Genelge” ve SEDDK tarafından yayınlanan 27 Nisan 2022 tarih ve 2022/13 sayılı “Muallak Tazminat Karşılığında Kaynaklanan Net Nakit Akışlarının İskonto Edilmesi Hakkındaki 2016/22 Sayılı Genelgede Değişiklik Yapılmasına Dair Genelge”de (“2022/13 sayılı Genelge”) uyarınca Grup, Genel Sorumluluk ve Kara Araçları Sorumluluk branşları için 30 Haziran 2023 tarihi itibarıyla toplam 1.935.120.291 TL (31 Aralık 2022: 1.134.465.265 TL) muallak tazminat karşılıklarında net iskonto hesaplamıştır.

Grup'un 30 Haziran 2023 tarihi itibarıyla net nakit akışlarının tahmin edilmesine ilişkin uygulanan yöntemler ile her bir ana branş için tahmin edilen net nakit akışları aşağıda yer almaktadır:

Branş	İskonto öncesi net muallak tazminat karşılığı	İskonto edilen tutar	İskonto edilmiş net muallak tazminat karşılığı
Kara araçları sorumluluk	4.847.016.162	(1.750.982.020)	3.096.034.142
Genel sorumluluk	453.914.985	(184.138.271)	269.776.714
<b>Toplam</b>	<b>5.300.931.147</b>	<b>(1.935.120.291)</b>	<b>3.365.810.856</b>

# HDI SİGORTA ANONİM ŞİRKETİ

## 1 OCAK – 30 HAZİRAN 2023 ARA HESAP DÖNEMİNE AİT KONSOLİDE FİNANSAL TABLOLARA İLİŞKİN DİPNOTLAR

(Para birimi aksi belirtilmedikçe Türk Lirası (“TL”) olarak ifade edilmiştir.)

### 2. Önemli muhasebe politikalarının özeti (Devamı)

#### 2.25 Muallak tazminat karşılığı (Devamı)

Branş	Kullanılan Yöntem	2023	2024	2025	2026	2027	2028	2029	2030	2031	2032	2033	Toplam
Kara Araçları Sorumluluk	Tablo 57	820.443.600	977.675.102	659.211.875	507.885.195	441.677.224	392.718.037	343.797.596	299.324.891	275.824.979	126.371.336	2.086.329	4.847.016.162
Genel Sorumluluk	Tablo 57	36.251.033	63.558.369	56.125.632	49.190.436	41.793.104	42.472.168	42.053.637	48.723.022	27.953.580	33.031.199	12.762.807	453.914.985

Grup’un 31 Aralık 2022 tarihi itibarıyla net nakit akışlarının tahmin edilmesine ilişkin uygulanan yöntemler ile her bir ana branş için tahmin edilen net nakit akışları aşağıda yer almaktadır:

Branş	İskonto öncesi net muallak tazminat karşılığı	İskonto edilen tutar	İskonto edilmiş net muallak tazminat karşılığı
Kara araçları sorumluluk	3.307.205.435	(1.026.977.572)	2.280.227.863
Genel sorumluluk	312.567.493	(107.487.693)	205.079.800
<b>Toplam</b>	<b>3.619.772.928</b>	<b>(1.134.465.265)</b>	<b>2.485.307.663</b>

Branş	Kullanılan Yöntem	2023	2024	2025	2026	2027	2028	2029	2030	2031	2032	Toplam
Kara Araçları Sorumluluk	Tablo 57	968.962.308	554.014.003	396.663.258	321.933.564	282.948.544	243.251.967	190.952.718	175.826.594	133.726.034	38.926.445	3.307.205.435
Genel Sorumluluk	Tablo 57	52.250.023	43.962.544	38.652.111	28.075.864	28.543.565	26.933.034	28.894.511	26.598.948	18.026.675	20.630.218	312.567.493

# HDI SİGORTA ANONİM ŞİRKETİ

## 1 OCAK – 30 HAZİRAN 2023 ARA HESAP DÖNEMİNE AİT KONSOLİDE FİNANSAL TABLOLARA İLİŞKİN DİPNOTLAR

(Para birimi aksi belirtilmedikçe Türk Lirası (“TL”) olarak ifade edilmiştir.)

### 2. Önemli muhasebe politikalarının özeti (Devamı)

#### 2.25 Muallak tazminat karşılığı (Devamı)

2022/22 sayılı Genelge uyarınca, 30 Haziran 2023 tarihi itibarıyla gerçekleştirilen iskonto hesaplaması yıllık %28 oranı dikkate alınarak yapılmıştır (31 Aralık 2022: yıllık %22).

2011/23 sayılı Genelge uyarınca, davaların sonuçlanma tarihlerini dikkate alarak son beş yıllık gerçekleştirmelere göre alt branşlar itibarıyla Grup aleyhine açılan davaların tutarları üzerinden bir kazanma oranı hesaplanması ve hesaplanan kazanma oranına göre dava sürecinde olan dosyalar için tahakkuk ettirilen muallak tazminat karşılığı tutarlarından indirim yapılması mümkün bulunmaktadır. Grup, 30 Haziran 2023 itibarıyla son beş yılda bütün yargı aşamaları tamamlanmış hasar dosyalarından Grup lehine sonuçlanmış olan dosyalarının tutarlarını, dosyaların toplam tutarına oranlayarak alt branşlar itibarıyla kazanma oranları hesaplamıştır. Kazanma oranı hesaplamasında sadece tazminata ilişkin anapara tutarları hesaplamaya dahil edilip, faiz ve diğer masraflar dikkate alınmamıştır. Grup, 2011/23 sayılı Genelge uyarınca, kazanma oranı %25'in üzerinde hesaplanan branşlar için %25 oranını kullanarak davalık muallak tazminat karşılığı tutarlarından indirim yapmıştır. Grup söz konusu hesaplamaları brüt tutarlar üzerinden yapmış ve ilgili dosyaların reasürans payını dikkate alarak indirim tutarının reasürans payları belirlenmiştir. 30 Haziran 2023 tarihi itibarıyla alt branşlar bazında hesapladığı kazanma oranları ile tahakkuk ettirilen muallak tazminat karşılığından yaptığı indirim tutarı net 313.103.711 TL'dir (31 Aralık 2022: 259.159.736 TL) (17 no'lu dipnot). 30 Haziran 2023 tarihi itibarıyla branş bazında hesaplanan ve kullanılan kazanma oranları aşağıdaki gibidir:

Brans	Uygulanan kazanma oranı
Kara araçları	%25,00
Yangın ve doğal afetler	%25,00
Genel sorumluluk	%20,41
Nakliyat	%25,00
Kaza	%25,00
Genel zararlar	%22,39
Kara araçları sorumluluk	%23,81
Hukuksal Koruma	%25,00
Hastalık/Sağlık	%23,55
Su Araçları	%18,16
Kefalet	%25,00

#### 2.26 Dengeleme karşılığı

Teknik Karşılıklar Yönetmeliği uyarınca sigorta şirketleri, takip eden hesap dönemlerinde meydana gelebilecek tazminat oranlarındaki dalgalanmaları dengelemek ve katastrofik riskleri karşılamak üzere kredi deprem teminatları içeren sigorta sözleşmeleri için dengeleme karşılığı ayırmak zorundadırlar. Söz konusu karşılık her bir yıla tekabül eden net deprem ve kredi primlerinin %12'si oranında hesaplanır. Net primin hesaplanmasında, bölüşmesiz reasürans anlaşmaları için ödenen tutarlar devredilen prim olarak kabul edilir. Grup, 30 Haziran 2023 tarihi itibarıyla 110.297.265 TL (31 Aralık 2022: 169.972.332 TL) tutarında dengeleme karşılığı ayırmış olup, ilgili karşılığı uzun vadeli yükümlülükler kısmında “diğer teknik karşılıklar” hesabı içerisinde gösterilmiştir (17 no'lu dipnot).

#### 2.27 Matematik karşılıklar

Matematik karşılıklar, Hazine ve Maliye Bakanlığı tarafından onaylı tarifeler ile belirlenmiş bir yıldan uzun vadeli risk teminatı içeren ferdi kaza poliçeleri için ayrılan aktüeryal matematik karşılığından oluşmaktadır. Grup'un uzun vadeli ferdi kaza sözleşmeleri uyarınca alınan primlerden idare ve tahsil masrafları ve komisyonların indirilmesi sonucu kalan tutar hayat matematik karşılığı olarak ayrılmaktadır. Grup, 30 Haziran 2023 tarihi itibarıyla 278.079.662 TL (31 Aralık 2022: 460.804 TL) (17 no'lu dipnot) tutarında matematik karşılığı ayırmıştır.

# HDI SİGORTA ANONİM ŞİRKETİ

## 1 OCAK – 30 HAZİRAN 2023 ARA HESAP DÖNEMİNE AİT KONSOLİDE FİNANSAL TABLOLARA İLİŞKİN DİPNOTLAR

(Para birimi aksi belirtilmedikçe Türk Lirası (“TL”) olarak ifade edilmiştir.)

### 2. Önemli muhasebe politikalarının özeti (Devamı)

#### 2.28 İlişkili taraflar

Konsolide finansal tabloların amacı doğrultusunda ortaklar, üst düzey yöneticiler ve yönetim kurulu üyeleri, aileleri ve kendileri tarafından kontrol edilen veya kendilerine bağlı şirketler ile, iştirakler ve müşterek yönetime tabi ortaklıklar ilişkili taraflar olarak kabul edilmiştir (45 no’lu dipnot).

#### 2.29 İkramiye ve indirimler karşılığı

Teknik Karşılıklar Yönetmeliği uyarınca, şirketlerin cari dönemde yaşayan poliçelere ilişkin olarak sigortalıya müteakip dönemlerde yenilemeye bağlı olmaksızın bir ikramiye ve indirim taahhüdünde bulunması durumunda ikramiye ve indirimler karşılığı ayırması gerektiği ifade edilmiştir. Bu çerçevede 30 Haziran 2023 tarihi itibarıyla Grup, finansal tablolarında toplam 35.010.075 TL tutarında net ikramiye ve indirimler karşılığı ayırmıştır.

#### 2.30 Hisse başına kazanç/(kayıp)

Hisse başına kazanç/(kayıp) dönem net karının/(zararının), dönemin ağırlıklı ortalama hisse senedi sayısına bölünmesi ile hesaplanır. Türkiye’de firmalar mevcut sermayedarların payı oranında dağıtmak suretiyle geçmiş yıllar karlarından sermaye artışı (“Bedelsiz Hisseler”) yapabilirler. Hisse başına kazanç/(kayıp) hesaplamasında bedelsiz hisseler ihraç edilmiş hisseler olarak değerlendirilmektedir (37 no’lu dipnot).

#### 2.31 Raporlama döneminden sonra ortaya çıkan olaylar

Grup’un raporlama dönemi sonu itibarıyla finansal pozisyonu hakkında ilave bilgi sağlayan raporlama dönemi sonrası olaylar (raporlama döneminden sonra ortaya çıkan ve düzeltme kaydı gerektiren olaylar) konsolide finansal tablolara yansıtılır. Raporlama döneminden sonra ortaya çıkan ve düzeltme kaydı gerektirmeyen önemli olaylar ise dipnotlarda belirtilir (46 no’lu dipnot).

#### 2.32 Yeni standart ve yorumlar

##### Yeni ve düzeltilmiş standartlar ve yorumlar

30 Haziran 2023 tarihi itibarıyla sona eren hesap dönemine ait finansal tabloların hazırlanmasında esas alınan muhasebe politikaları aşağıda özetlenen 1 Ocak 2022 tarihi itibarıyla geçerli yeni ve değiştirilmiş TFRS ve TFRS yorumları dışında önceki yılda kullanılanlar ile tutarlı olarak uygulanmıştır. Bu standartların ve yorumların Grup’un mali durumu ve performansı üzerindeki etkileri ilgili paragraflarda açıklanmıştır.

##### i) 30 Haziran 2023 Tarihi İtibarıyla Yürürlükte Olan Yeni Standartlar İle Mevcut Önceki Standartlara Getirilen Değişiklikler Ve Yorumlar

##### TMS 1 Değişiklikleri – Uygulama Bildirimi 2 ve TMS 8’deki Dar Kapsamlı Değişiklikler

1 Ocak 2023 tarihinde veya bu tarihten sonra başlayan yıllık raporlama dönemlerinde geçerlidir. Bu değişiklikler muhasebe politikası açıklamalarını iyileştirmeyi ve finansal tablo kullanıcılarının muhasebe tahminlerindeki değişiklikler ile muhasebe politikalarındaki değişiklikleri ayırt etmelerine yardımcı olmayı amaçlamaktadır.

Söz konusu değişikliğin Grup’un finansal durumu veya performansı üzerinde önemli bir etkisi olmamıştır.

## HDI SİGORTA ANONİM ŞİRKETİ

### 1 OCAK – 30 HAZİRAN 2023 ARA HESAP DÖNEMİNE AİT KONSOLİDE FİNANSAL TABLOLARA İLİŞKİN DİPNOTLAR

(Para birimi aksi belirtilmedikçe Türk Lirası (“TL”) olarak ifade edilmiştir.)

#### 2. Önemli muhasebe politikalarının özeti (Devamı)

##### 2.32 Yeni standart ve yorumlar (Devamı)

###### **TMS 12 Değişiklikleri- Tek Bir İşlemden Kaynaklanan Varlık Ve Yükümlülüklerle İlişkin Ertelenmiş Vergiye İlişkin Değişiklik**

1 Ocak 2023 tarihinde veya bu tarihten sonra başlayan yıllık raporlama dönemlerinde geçerlidir. Bu değişiklikler, şirketler tarafından ilk defa finansal tablolara alındığında vergilendirilebilir ve indirilebilir geçici farkların eşit tutarlarda oluşmasına neden olan işlemler üzerinden ertelenmiş vergi muhasebeleştirilmelerini gerektirmektedir.

Söz konusu değişikliğin Grup'un finansal durumu veya performansı üzerinde önemli bir etkisi olmamıştır.

###### **TFRS 17 Değişiklikleri- Sigorta Sözleşmeleri'**

1 Ocak 2023 tarihinde veya bu tarihten sonra başlayan yıllık raporlama dönemlerinde geçerlidir. Bu standart, hali hazırda çok çeşitli uygulamalara izin veren TFRS 4'ün yerine geçmektedir. TFRS 17, sigorta sözleşmeleri ile isteğe bağlı katılım özelliğine sahip yatırım sözleşmeleri düzenleyen tüm işletmelerin muhasebesini temelden değiştirecektir. Bununla birlikte, SEDDK'nın 29 Aralık 2022 tarih ve 2022/15 sayılı “Şirketler Tarafından Bazı Türkiye Finansal Raporlama Standartlarının Uygulanmasına İlişkin Sektör Duyurusu” ile yasal defterlerin 1 Ocak 2023 tarihinde başlayan mali yılda da mevcut hesap planına göre tutulmasına ilişkin bilgilendirme yapılmıştır.

Söz konusu değişikliğin Grup'un finansal durumu veya performansı üzerinde önemli bir etkisi olmamıştır.

###### **TMS 12 Değişiklikleri- Uluslararası Vergi Reformu – Sütun İki Model Kuralları**

- ; Ertelenmiş vergi istisnası ve istisna uygulandığının açıklanması yürürlüğe girmiştir. Diğer açıklama gereklilikleri 1 Ocak 2023 veya sonrasında başlayan yıllık hesap dönemleri için geçerlidir. Bu değişiklikler şirketlere Ekonomik İşbirliği ve Kalkınma Örgütü tarafından uluslararası vergi reformundan kaynaklanan ertelenmiş vergilerin muhasebeleştirilmesinden geçici olarak muafiyet sağlamaktadır. Değişiklikler ayrıca etkilenen şirketler için hedeflenen açıklama gerekliliklerini de içermektedir.
- Şirket, yukarıda bahsi geçen standart ve değişikliklerin finansal tablolar üzerindeki etkilerini değerlendirmiş ve yapılan değişikliklerin TFRS 17 standardının etkileri dışında önemli bir etkisi olmadığı görüşüne varmıştır. Şirket, TFRS 17 kapsamında gerekli muhasebe politikalarını oluşturmuş olup TFRS 17 standardının finansal tablolar üzerindeki etkileri ile ilgili analiz ve değerlendirmeler devam etmektedir.
- Söz konusu değişikliğin Grup'un finansal durumu veya performansı üzerinde önemli bir etkisi olmamıştır.

###### **30 Haziran 2023 Tarihi İtibarıyla Yayımlanmış Ancak Henüz Yürürlüğe Girmemiş Olan Standartlar, Değişiklikler ve Yorumlar**

Konsolide Finansal tabloların onaylanma tarihi itibarıyla yayımlanmış fakat cari raporlama dönemi için henüz yürürlüğe girmemiş ve Grup tarafından erken uygulanmaya başlanmamış yeni standartlar, yorumlar ve değişiklikler aşağıdaki gibidir. Grup aksi belirtilmedikçe yeni standart ve yorumların yürürlüğe girmesinden sonra konsolide finansal tablolarını ve dipnotlarını etkileyecek gerekli değişiklikleri yapacaktır.

# HDI SİGORTA ANONİM ŞİRKETİ

## 1 OCAK – 30 HAZİRAN 2023 ARA HESAP DÖNEMİNE AİT KONSOLİDE FİNANSAL TABLOLARA İLİŞKİN DİPNOTLAR

(Para birimi aksi belirtilmedikçe Türk Lirası (“TL”) olarak ifade edilmiştir.)

### 2. Önemli muhasebe politikalarının özeti (Devamı)

#### 2.32 Yeni standart ve yorumlar (Devamı)

##### **TMS 1 Değişiklikleri: Sözleşme Koşulları Olan Uzun Vadeli Yükümlülüklerle İlişkin Değişiklik**

1 Ocak 2024 tarihinde veya bu tarihten sonra başlayan yıllık raporlama dönemlerinde geçerlidir. Bu değişiklikler, işletmenin raporlama döneminden sonraki on iki ay içinde uyması gereken koşulların bir yükümlülüğün sınıflandırmasını nasıl etkilediğine açıklık getirmektedir. Grup söz konusu değişikliklerin etkilerini, bahsi geçen standartlar nihai halini aldıktan sonra değerlendirecektir.

##### **TFRS 16 Değişiklikleri – Satış Ve Geri Kiralama İşlemleri**

1 Ocak 2024 tarihinde veya bu tarihten sonra başlayan yıllık raporlama dönemlerinde geçerlidir. Bu değişiklikler, işletmenin TFRS 16'daki bir satış ve geri kiralama işlemi işlem tarihinden sonra nasıl muhasebeleştiğini açıklayan satış ve geri kiralama hükümlerini içerir. Kira ödemelerinin bir kısmı veya tamamı bir endekse veya orana bağlı olmayan değişken kira ödemelerinden oluşan satış ve geri kiralama işlemlerinin etkilenmesi muhtemeldir. Söz konusu standardın Grup'un finansal durumu ve performansı üzerindeki etkileri değerlendirilmektedir.

##### **• TMS 7 ve TFRS 7'deki Tedarikçi Finansman Anlaşmalarına İlişkin Değişiklikler**

1 Ocak 2024 tarihinde veya bu tarihten sonra başlayan yıllık raporlama dönemlerinde geçerlidir. Bu değişiklikler tedarikçi finansman anlaşmalarının ve işletmelerin yükümlülükleri, nakit akışları ve likidite risklerinin üzerindeki etkilerine dair şeffaflığı arttırmak için açıklama yapılmasını gerektirir. Açıklama gereklilikleri, UMSK'nın (Uluslararası Muhasebe Standartları Kurumu), yatırımcıların, bazı şirketlerin tedarikçi finansmanı anlaşmalarının yeterince açık olmadığı ve yatırımcıların analizini engellediği yönündeki endişelerine verdiği yanıtıdır.

Söz konusu değişikliğin Grup'un finansal durumu ve performansı üzerindeki etkileri değerlendirilmektedir.

##### **TSRS 1 Değişiklikleri – Sürdürülebilirlikle İlgili Finansal Bilgilerin Açıklanmasına İlişkin Genel Hükümler**

Ağustos 2021'de KGK, TMS 8'de "muhasebe tahminleri" için yeni bir tanım getiren değişiklikler yayınlamıştır. TMS 8 için yayınlanan değişiklikler, 1 Ocak 2023 tarihinde veya bu tarihten sonra başlayan yıllık hesap dönemleri için geçerlidir. Değişiklikler, muhasebe tahminlerindeki değişiklikler ile muhasebe politikalarındaki değişiklikler ve hataların düzeltilmesi arasındaki ayrıma açıklık getirmektedir. Ayrıca, değiştirilen standart, girdideki bir değişikliğin veya bir ölçüm tekniğindeki değişikliğin muhasebe tahmini üzerindeki etkilerinin, önceki dönem hatalarının düzeltilmesinden kaynaklanmıyorsa, muhasebe tahminlerindeki değişiklikler olduğuna açıklık getirmektedir. Muhasebe tahminindeki değişikliğin önceki tanımı, muhasebe tahminlerindeki değişikliklerin yeni bilgilerden veya yeni gelişmelerden kaynaklanabileceğini belirtmekteydi. Bu nedenle, bu tür değişiklikler hataların düzeltilmesi olarak değerlendirilmemektedir. Tanımın bu yönü KGK tarafından korunmuştur. Değişiklikler yürürlük tarihinde veya sonrasında meydana gelen muhasebe tahmini veya muhasebe politikası değişikliklerine uygulayacak olup erken uygulamaya izin verilmektedir.

Söz konusu değişikliğin Grup'un finansal durumu ve performansı üzerindeki etkileri değerlendirilmektedir.

# HDI SİGORTA ANONİM ŞİRKETİ

## 1 OCAK – 30 HAZİRAN 2023 ARA HESAP DÖNEMİNE AİT KONSOLİDE FİNANSAL TABLOLARA İLİŞKİN DİPNOTLAR

(Para birimi aksi belirtilmedikçe Türk Lirası (“TL”) olarak ifade edilmiştir.)

### 2. Önemli muhasebe politikalarının özeti (Devamı)

#### 2.32 Yeni standart ve yorumlar (Devamı)

##### TSRS 2 Değişiklikleri – İklimle İlgili Açıklamalar

1 Ocak 2024 tarihinde veya bu tarihten sonra başlayan yıllık raporlama dönemlerinde geçerlidir. Bu, standartların yerel kanunlar veya düzenlemeler tarafından onaylanmasına tabidir. Bu standart, şirketlerin iklimle ilgili riskler ve fırsatlar hakkında açıklama gerekliliklerini belirleme konusundaki ilk standarttır.

Şirket, yukarıda bahsi geçen standart ve değişikliklerin finansal tablolar üzerindeki etkilerini değerlendirmiş ve yapılan değişikliklerin önemli bir etkisinin olmadığı görüşüne varmıştır.

Söz konusu değişikliğin Grup'un finansal durumu ve performansı üzerindeki etkileri değerlendirilmektedir.

### 3. Önemli muhasebe tahminleri ve hükümleri

Bu bölümde verilen notlar, sigorta riski (4.1 no'lu dipnot) ve finansal riskin (4.2 no'lu dipnot) yönetimine ilişkin verilen açıklamalara ilave olarak sağlanmıştır.

Konsolide Finansal tabloların hazırlanması, raporlama dönemi itibarıyla varlıklar ve yükümlülüklerin tutarlarını, şarta bağlı varlıkların ve yükümlülüklerin açıklanmasını ve hesap dönemi boyunca raporlanan gelir ve giderlerin tutarlarını etkileyebilecek tahmin ve varsayımların kullanılması gerekmektedir. Muhasebe değerlendirme, tahmin ve varsayımları, geçmiş tecrübe ve diğer faktörler ile o günün koşullarıyla gelecekteki olaylar hakkında makul beklentiler dikkate alınarak değerlendirilir. Bu değerlendirme ve tahminler, yönetimin mevcut olaylar ve işlemlere ilişkin en iyi bilgilerine dayanmasına rağmen, fiili sonuçlar varsayımlarından farklılık gösterebilir.

Grup için en önemli muhasebe tahminlerinden biri yürürlükte olan poliçelerden doğacak olan hasar ödemelerine ilişkin nihai net yükümlülüklerin tahmin edilmesidir. Sigortacılık ile ilgili yükümlülüklerin tahmin edilmesi, doğası itibarıyla çok sayıda belirsizliğin değerlendirilmesini içerir.

Tahminler ve tahminlerin temelini teşkil eden varsayımlar sürekli olarak gözden geçirilmektedir. Muhasebe tahminlerindeki güncellemeler tahminlerin güncellemesinin yapıldığı dönemde ve bu güncellemelerden etkilenen müteakip dönemlerde kayıtlara alınmaktadır.

Özellikle, ilişikteki konsolide finansal tablolarda sunulan tutarlar üzerinde en fazla etkisi olan, önemli tahminlerdeki belirsizliklere ve kritik olan yorumlara ait bilgiler aşağıdaki notlarda açıklanmıştır:

- 4.1 no'lu dipnot- Sigorta riskinin yönetimi
- 4.2 no'lu dipnot- Finansal risk yönetimi
- 6 no'lu dipnot- Maddi duran varlıklar
- 10 no'lu dipnot- Reasürans varlıkları ve yükümlülükleri
- 11 no'lu dipnot- Finansal varlıklar
- 12 no'lu dipnot- Kredi ve alacaklar
- 21 no'lu dipnot- Ertelenmiş vergiler
- 42 no'lu dipnot – Riskler
- 2.8 ve 45 no'lu dipnotlar- Diğer çeşitli cari olmayan varlıklar



# HDI SİGORTA ANONİM ŞİRKETİ

## 1 OCAK – 30 HAZİRAN 2023 ARA HESAP DÖNEMİNE AİT KONSOLİDE FİNANSAL TABLOLARA İLİŞKİN DİPNOTLAR

(Para birimi aksi belirtilmedikçe Türk Lirası (“TL”) olarak ifade edilmiştir.)

### 4. Sigorta ve finansal riskin yönetimi

#### 4.1 Sigorta riskinin yönetimi

Herhangi bir sigorta sözleşmesindeki risk, sigortaya konu olan olayın oluşma olasılığı, buna konu olan hasarın tutarındaki belirsizliktir. Yapısı gereği bu risk olası ve tahmin edilemezdir. Sigorta sözleşmelerinde Grup’un karşı karşıya kaldığı en temel risk gerçekleşen hasarların ve poliçe sahiplerine sağlanan hak ve faydaların konsolide finansal tablolarda gösterilen sigorta sözleşmeleri için ayrılan teknik karşılıkların üzerinde gerçekleşmesi olasılığıdır.

Sigortacılık faaliyetinin her alanı ve aşamasında riskin tanımı olabildiğince net bir şekilde yapılarak ortadan kaldırılması, kontrol altına alınabilmesi veya sigortalanabilmesi olasılıkları kapsamlı bir şekilde gözden geçirilmektedir.

Grup risk türlerine göre bölge ve şehirlerin aktüeryal metotlarla risk analizini yapmak suretiyle hangi şehir veya bölgede ve hangi branşta öncelikli etkin faaliyette bulunulacağı konusunda uygulamalar yapmaktadır.

Yapılan analizler yeni veriler eklendikçe güncellenmekte ve bu yöndeki politikalar yeniden gözden geçirilerek faaliyet öncelikleri değiştirilebilmektedir.

Bu şekilde oluşturulan risk politikası ile daha karlı branş, bölge ve şehir ayırımları ile Grup’un genel etkinliği ve karlılığı arttırılmaya çalışılmaktadır.

Grup’un “Riziko Kabul Yönetmeliği” çerçevesinde riskler branşlarına ve büyüklüklerine göre ayrılmıştır. Bu ayırım çerçevesinde riskin özelliğine göre görevlendirilen Grup risk mühendisleri tarafından riziko teftiş değerlendirilme sonucuna göre kabul ya da red kararı risk mühendisleri, ilgili branş müdürlüğü veya teknik genel müdür yardımcısı tarafından değerlendirilerek verilir.

Grup, bir taraftan yukarıda belirtildiği şekilde risk değerlendirmesi kapsamında poliçe üretirken diğer taraftan üstlendikleri riskleri yıllık reasürans anlaşmaları çerçevesinde reasürörlere transfer etmektedirler. Grup, reasürans anlaşmaları kapsamında branşlarına göre eksedan ve kotpar treteler ile risklerini reasürörlerine transfer etmektedir. Branşlarına göre farklı seviyelerde olan trete kapasitelerini aşan işlerde ilgili teknik birimler tarafından ihtiyari reasürans çalışılmaktadır.

#### Sosyal Güvenlik Kurumu’na aktarılan primler

25 Şubat 2011 tarihinde Resmi Gazete’de yayımlanan 6111 sayılı “Bazı Alacakların Yeniden Yapılandırılması ile Sosyal Sigortalar ve Genel Sağlık Sigortası Kanun ve Diğer Bazı Kanun ve Kanun Hükmünde Kararnamelerde Değişiklik Yapılması Hakkında Kanun”un (“Kanun”) 59. maddesiyle değişik 2918 sayılı Karayolları Trafik Kanunu’nun 98. maddesi ile trafik kazaları nedeniyle ilgililere yapılan sağlık hizmet bedellerinin tahsil ve tasfiyesi yeni usul ve esaslara bağlanmıştır. Bu çerçevede trafik kazaları sebebiyle bütün resmi ve özel sağlık kurum ve kuruluşlarının sundukları sağlık hizmet bedelleri kazazedenin sosyal güvencesi olup olmadığına bakılmaksızın Sosyal Güvenlik Kurumu (“SGK”) tarafından karşılanacaktır. Yine Kanun’un Geçici 1. maddesine göre Kanun’un yayımlandığı tarihten önce meydana gelen trafik kazaları nedeniyle sunulan sağlık hizmetleri bedellerinin SGK tarafından karşılanması hükme bağlanmıştır.

Kanun’un söz konusu maddeleri çerçevesinde oluşacak hizmet bedelleri ile ilgili olarak sigorta şirketlerinin yükümlülüğü, Hazine ve Maliye Bakanlığı tarafından yayımlanan 27 Ağustos 2011 tarihli “Trafik Kazaları Nedeniyle İlgililere Sunulan Sağlık Hizmet Bedellerinin Tahsiline İlişkin Usul ve Esaslar Hakkında Yönetmelik” (“Yönetmelik”), 15 Eylül 2011 tarih ve 2011/17 sayılı “Trafik Kazaları Nedeniyle İlgililere Sunulan Sağlık Hizmet Bedellerinin Tahsiline İlişkin Usul ve Esaslar Hakkında Yönetmelik Uygulamasına İlişkin Usul ve Esaslar Hakkında Genelge”

# HDI SİGORTA ANONİM ŞİRKETİ

## 1 OCAK – 30 HAZİRAN 2023 ARA HESAP DÖNEMİNE AİT KONSOLİDE FİNANSAL TABLOLARA İLİŞKİN DİPNOTLAR

(Para birimi aksi belirtilmedikçe Türk Lirası (“TL”) olarak ifade edilmiştir.)

### 4. Sigorta ve finansal riskin yönetimi (Devamı)

#### 4.1 Sigorta riskinin yönetimi (Devamı)

(“2011/17 sayılı Genelge”), 17 Ekim 2011 tarih ve 2011/18 sayılı “Sosyal Güvenlik Kurumu’na (SGK) Tedavi Masraflarına İlişkin Yapılan Ödemelerin Muhasebeleştirilmesine ve Sigortacılık Hesap Planında Yeni Hesap Kodu Açılmasına Dair Genelge (“2011/18 sayılı Genelge”), 16 Mart 2012 tarih ve 2012/3 sayılı “Trafik Kazaları Nedeniyle İlgililere Sunulan Sağlık Hizmet Bedellerinin Tahsiline İlişkin Usul ve Esaslar Hakkında Yönetmelik Uygulamasına İlişkin Usul ve Esaslar Hakkında Genelge’de Değişiklik Yapılmasına İlişkin Genelge” (“2012/3 sayılı Genelge”) ve 30 Nisan 2012 tarih ve 2012/6 sayılı “Trafik Kazaları Nedeniyle İlgililere Sunulan Sağlık Hizmet Bedellerinin Tahsiline İlişkin Usul ve Esaslar Hakkında Yönetmelikte Yapılan Değişikliğe İlişkin Sektör Duyurusu”nda (“2012/6 no’lu Sektör Duyurusu”) açıklanan esaslara göre belirlenmiştir. Bu çerçevede, Kanun’un yayımlandığı tarihten sonra meydana gelen trafik kazalarından kaynaklanan tedavi masraflarıyla ilgili olmak üzere, Şirket’in “Zorunlu Taşımacılık Sigortası”, “Zorunlu Trafik Sigortası” ve “Zorunlu Koltuk Ferdi Kaza Sigortası” branşlarında 25 Şubat 2011 tarihi yapılan poliçelere ilişkin olarak Yönetmelik, 2011/17 sayılı Genelge, 2012/3 sayılı Genelge ve 2012/6 no’lu Sektör Duyurusu kapsamında belirlenen primleri SGK’ya aktarması gerekmektedir. Grup yukarıda anlatılan esaslar çerçevesinde 1 Ocak - 30 Haziran 2023 hesap dönemine ait 121.453.967 TL (1 Ocak - 30 Haziran 2022: 68.459.064 TL) tutarında devredilen primi “SGK’ya aktarılan primler” hesabı altında muhasebeleştirmiştir (10, 17 ve 24 no’lu dipnotlar).

#### Riskli Sigortalılar Havuzu’na aktarılan prim ve hasarlar

Hazine ve Maliye Bakanlığı tarafından 11 Temmuz 2017 tarih ve 30121 sayılı Resmi Gazete’de yayınlanarak yürürlüğe giren “Karayolları Motorlu Araçlar Zorunlu Mali Sorumluluk Sigortasında Tarife Uygulama Esasları Hakkında Yönetmelikte Değişiklik Yapılmasına Dair Yönetmelik” ile belirlendiği şekliyle hasar frekansı yüksek basamak ve/veya araç grupları için 12 Nisan 2017 tarihinden itibaren yazılan trafik sigortası poliçeleri için geçerli olmak üzere “Riskli Sigortalılar Havuzu” (“Havuz” veya “RSH”) kurulmuştur. Söz konusu yönetmelikle birlikte yürürlüğe giren Riskli Sigortalılar Havuzu Çalışma Esasları’na göre, Havuz kapsamındaki trafik sigortası poliçelerine ilişkin prim ve hasarlar Türkiye Motorlu Taşıtlar Bürosu (“TMTB”) tarafından iki aşamalı olarak hesaplanmaktadır. Buna göre, prim ve hasarların %50’si sigorta şirketleri arasında eşit olarak paylaşılırken; kalan %50’lik kısım ise sigorta şirketlerinin trafik sigortası primlerinden son 3 yıllık dönemde aldıkları pay dikkate alınarak dağıtılmaktadır.

Grup, TMTB tarafından kesinleştirilerek iletilen aylık dekontlar ile hesapların kapandığı tarih itibarıyla iletilmemiş dönemlere ait tutarlar için Sigorta Bilgi Merkezi’nden alınan tutarları dikkate alarak, düzenleme kapsamında Havuz’a devredilen ve Grup’un payı kapsamında Havuz’dan devir alınan prim, tazminat ve komisyon tutarlarını kayıtlarına almıştır. Grup, 30 Haziran 2023 tarihi itibarıyla Havuz’a 203.625.137 TL (30 Haziran 2022: 100.112.599 TL) prim; 75.148.844 TL (30 Haziran 2022: 36.825.095 TL) ödenen tazminat devretmiş olup; Havuz’dan Şirket payı olarak bildirilmiş olan 220.207.509 TL (30 Haziran 2022: 87.876.786 TL) prim ve 129.498.771 TL (30 Haziran 2022: 74.264.485 TL) ödenen tazminat tutarını ilgili mevzuat doğrultusunda muhasebeleştirmiştir.

# HDI SİGORTA ANONİM ŞİRKETİ

## 1 OCAK – 30 HAZİRAN 2023 ARA HESAP DÖNEMİNE AİT KONSOLİDE FİNANSAL TABLOLARA İLİŞKİN DİPNOTLAR

(Para birimi aksi belirtilmedikçe Türk Lirası (“TL”) olarak ifade edilmiştir.)

### 4.2 Finansal riskin yönetimi

#### Giriş ve genel açıklamalar

Bu not, aşağıda belirtilenlerin her biri için Grup’un maruz kaldığı riskleri, Grup’un bu doğrultuda risklerini yönetmek ve ölçmek için uyguladığı politika ve prosedürlerini ve amaçlarını ve sermaye yönetimi ile ilgili bilgileri göstermektedir. Grup finansal araçların kullanımından kaynaklanan aşağıdaki risklere maruz kalmaktadır:

- kredi riski
- likidite riski
- piyasa riski

Risk yönetim yapısının tesis edilmesi ve gözetimindeki tüm sorumluluk Yönetim Kurulu’ndadır. Yönetim Kurulu risk yönetim sisteminin etkinliğini Grup’un iç denetim departmanı aracılığıyla yürütmektedir.

Grup’un risk yönetim politikaları; Grup’un karşılaştığı riskleri tanımlamak ve analiz etmek, risk limitlerini ve kontrolleri belirlemek, riskleri ve belirlenen limitlere uyumu izlemek için tesis edilmiştir. Risk yönetim politikaları ve sistemleri, piyasa koşullarındaki ve sunulan ürün ve servislerdeki değişiklikleri yansıtacak şekilde düzenli bir şekilde gözden geçirilir. Grup, eğitim ve yönetim standartları ve prosedürleri ile bütün çalışanlarının kendi görev ve sorumluluklarını anladığı, disipline edilmiş ve yapıcı bir kontrol çevresi geliştirmeyi amaçlamaktadır.

#### Kredi riski

Kredi riski en basit şekilde karşı tarafın üzerinde mutabık kalınan sözleşme şartlarına uygun olarak yükümlülüklerini yerine getirememesi olasılığı olarak tanımlanır. Grup’un kredi riskine maruz kaldığı başlıca bilanço kalemleri aşağıdaki gibidir:

- bankalar
- diğer nakit ve nakit benzeri varlıklar (kasa hariç)
- satılmaya hazır finansal varlıklar
- sigortalılardan alacaklar
- acentelerden alacaklar
- reasürörlerden komisyon ve ödenen hasarlarla ilgili alacaklar
- sigorta yükümlülüklerinden kaynaklanan reasürans payları
- diğer alacaklar

Grup’un kredi riskine tabi finansal varlıkları ağırlıklı olarak Türkiye’de yerleşik banka ve diğer finansal kurumlarda tutulan vadeli ve vadesiz mevduatları ve kredi kartı alacakları temsil etmekte ve bu alacaklar yüksek kredi riskine sahip olarak kabul edilmemektedir.

Kredi riskine maruz varlıkların defter değerleri aşağıdaki tabloda gösterilmiştir.

	30 Haziran 2023	31 Aralık 2022
Nakit ve nakit benzeri varlıklar (14 no’lu dipnot)	8.666.877.726	5.679.699.897
Muallak tazminat karşılığındaki reasürör payı(10 ve 17 no’lu dipnot)	4.271.604.212	2.467.389.277
Esas faaliyetlerden alacaklar (12 no’lu dipnot)	5.750.498.195	4.026.034.856
Finansal varlıklar (11 no’lu dipnot)	3.106.969.411	2.736.335.787
Diğer çeşitli cari olmayan varlıklar (4.2 ve 47 no’lu dipnotlar)	177.993.425	193.574.872
Peşin Ödenen Vergiler ve Fonlar	42.518.843	-
Diğer varlıklar	3.912.645	1.326.481
<b>Toplam</b>	<b>22.020.374.457</b>	<b>15.104.361.170</b>

# HDI SİGORTA ANONİM ŞİRKETİ

## 1 OCAK – 30 HAZİRAN 2023 ARA HESAP DÖNEMİNE AİT KONSOLİDE FİNANSAL TABLOLARA İLİŞKİN DİPNOTLAR

(Para birimi aksi belirtilmedikçe Türk Lirası (“TL”) olarak ifade edilmiştir.)

### 4.2 Finansal riskin yönetimi (Devamı)

#### Kredi riski (Devamı)

Alacaklar için alınmış olan ipotek ve diğer teminatların detayı aşağıdaki gibidir:

	30 Haziran 2023	31 Aralık 2022
Teminat mektupları	270.213.433	221.105.667
İpotek senetleri	67.382.587	64.897.637
Alınan diğer garanti, kefalet ve teminatlar	110.943.908	70.049.921
Teminata alınan hazine bonosu ve devlet tahvilleri	909.106	-
<b>Toplam</b>	<b>449.449.034</b>	<b>356.053.225</b>

30 Haziran 2023 ve 2022 tarihleri itibarıyla esas faaliyetlerden alacakların yaşlandırması aşağıdaki gibidir:

	30 Haziran 2023		31 Aralık 2022	
	Brüt tutar	Ayrılan karşılık	Brüt tutar	Ayrılan karşılık
Vadesi gelmemiş alacaklar	5.193.097.022	-	3.420.795.071	-
Vadesi 0-30 gün gecikmiş alacaklar	82.683.030	-	337.454.621	-
Vadesi 31-60 gün gecikmiş alacaklar	40.943.609	-	92.215.541	-
Vadesi 61-180 gün gecikmiş alacaklar	300.729.545	-	97.704.160	-
Vadesi 181-365 gün gecikmiş alacaklar	1.952.684	(750.000)	750.000	(750.000)
Vadesi 1 yıldan fazla gecikmiş alacaklar	99.927.731	(61.637.400)	58.485.460	(56.295.234)
<b>Toplam</b>	<b>5.719.333.621</b>	<b>(62.387.400)</b>	<b>4.007.404.853</b>	<b>(57.045.234)</b>
Rücu ve sovtaj yoluyla tahsil edilecek tutarlar	96.614.572	(3.062.599)	77.304.110	(1.628.873)
Esas faaliyetlerden kaynaklanan şüpheli alacaklar- rücu alacakları	578.399.018	(578.399.017)	452.656.341	(452.656.341)
<b>Toplam</b>	<b>6.394.347.211</b>	<b>(643.849.016)</b>	<b>4.537.365.304</b>	<b>(511.330.448)</b>

Sigortacılık faaliyetlerinden alacaklar karşılığının dönem içindeki hareketi aşağıdaki gibidir:

	30 Haziran 2023	30 Haziran 2022
Dönem başı - 1 Ocak	(511.330.448)	(372.422.361)
Dönem içinde ayrılan şüpheli rücu alacakları karşılıkları	-	(37.597.575)
Dönem içinde ayrılan şüpheli prim alacakları karşılıkları	-	429.221
Dönem içinde (ayrılan)/iptal edilen prim alacak karşılıkları	(128.307.752)	-
Dönem içinde (ayrılan)/iptal edilen rücu alacak karşılıkları	(141.464.641)	(601.013)
Dönem içinde (ayrılan)/iptal edilen reasürans alacakları karşılıkları (47 no'lu dipnot)	(759.743)	(483.445)
Dönem içinde (ayrılan)/iptal edilen emeklilik faaliyetlerinden alacak karşılıkları	-	-
<b>Dönem sonu- 30 Haziran</b>	<b>(781.862.584)</b>	<b>(410.675.173)</b>

#### Likidite riski

Likidite riski, Grup'un finansal yükümlülüklerini yerine getirmekte güçlük yaşaması riskidir.

#### Likidite riskinin yönetimi

Grup likidite riskinden korunmak amacıyla parasal varlık ve yükümlülükler arasındaki vade uyumunun sağlanması gözetilmekte, ortaya çıkabilecek likidite ihtiyacının eksiksiz bir biçimde sağlanabilmesi amacıyla likit değerler muhafaza edilmektedir.

# HDI SİGORTA ANONİM ŞİRKETİ

## 1 OCAK – 30 HAZİRAN 2023 ARA HESAP DÖNEMİNE AİT KONSOLİDE FİNANSAL TABLOLARA İLİŞKİN DİPNOTLAR

(Para birimi aksi belirtilmedikçe Türk Lirası (“TL”) olarak ifade edilmiştir.)

### 4. Sigorta ve finansal riskin yönetimi (Devamı)

#### 4.2 Finansal riskin yönetimi (Devamı)

##### Likidite riski (Devamı)

Aşağıdaki tablo, Grup'un finansal ve sigorta yükümlülüklerinin bilanço tarihi itibarıyla sözleşmeden kaynaklanan veya beklenen vadelerine kalan sürelerine göre dağılımını göstermektedir. Tabloda gösterilen tutarlar iskonto edilmemiş nakit akımlarıdır:

##### Sözleşmeden kaynaklanan nakit akımları

30 Haziran 2023	Defter değeri	1 aya kadar	1- 3 ay	3- 6 ay	6- 12 ay	1 yıldan uzun
<b>Yükümlülükler</b>						
Esas faaliyetlerden borçlar	11.239.196.507	360.735.954	571.619.917	33.104.586	31.070	10.273.704.980
Diğer çeşitli borçlar	300.279.308	300.279.308	-	-	-	-
Tedavi giderlerine ilişkin SGK'ya borçlar	57.226.064	-	57.226.064	-	-	-
Kiralama yükümlülüğü	214.606.200	1.138.314	1.713.497	21.154.137	5.836.163	184.764.089
İlişkili taraflara borçlar	2.135.541	2.135.541	-	-	-	-
	<b>11.813.443.620</b>	<b>664.289.117</b>	<b>630.559.477</b>	<b>54.258.723</b>	<b>5.867.234</b>	<b>10.458.469.069</b>

	Beklenen	nakit	akımları			
30 Haziran 2023	Defter değeri	1 aya kadar	1- 3 ay	3- 6 ay	6- 12 ay	1 yıldan uzun
Muallak tazminat karşılıkları (*)	7.057.419.663	19.238.318	1.948.921.811	697.561.965	901.343.175	3.490.354.395
Dengeleme karşılıkları	110.297.265	895.665	1.935.847	1.825.945	4.119.833	101.519.975
Matematik karşılıkları	307.738.069	988.033	2.222.343	3.010.443	15.605.247	285.912.003
Diğer risklere ilişkin karşılıklar	820.529.504	24.245.015	236.000	-	362.496.697	433.551.792
	<b>8.295.984.501</b>	<b>45.367.031</b>	<b>1.953.316.000</b>	<b>702.398.352</b>	<b>1.283.564.951</b>	<b>4.311.338.166</b>

##### Sözleşmeden kaynaklanan nakit akımları

31 Aralık 2022	Defter değeri	1 aya kadar	1- 3 ay	3- 6 ay	6- 12 ay	1 yıldan uzun
<b>Yükümlülükler</b>						
Esas faaliyetlerden borçlar	1.072.293.344	389.335.237	580.799.943	12.163	-	102.146.001
Diğer çeşitli borçlar	261.267.582	261.267.582	-	-	-	-
Tedavi giderlerine ilişkin SGK'ya borçlar	83.270.244	-	83.270.244	-	-	-
Kiralama yükümlülüğü	204.254.418	604.278	1.190.149	2.178.460	21.618.527	178.663.004
İlişkili taraflara borçlar	214.985	214.985	-	-	-	-
	<b>1.621.300.573</b>	<b>651.422.082</b>	<b>665.260.336</b>	<b>2.190.623</b>	<b>21.618.527</b>	<b>280.809.005</b>

	Beklenen	nakit	Akımları			
31 Aralık 2022	Defter değeri	1 aya kadar	1- 3 ay	3- 6 ay	6- 12 ay	1 yıldan uzun
Muallak tazminat karşılıkları (*)	4.770.659.433	-	1.307.412.672	434.187.857	596.453.697	2.432.605.207
Dengeleme karşılıkları	169.972.332	-	-	-	-	169.972.332
Matematik karşılıkları	460.804	-	-	-	-	460.804
Diğer risklere ilişkin karşılıklar	390.051.590	575.250	-	-	114.057.599	275.418.741
	<b>5.331.144.159</b>	<b>575.250</b>	<b>1.307.412.672</b>	<b>434.187.857</b>	<b>710.511.296</b>	<b>2.878.457.084</b>

(\*) Muallak tazminat karşılıkları finansal tablolarda kısa vadeli yükümlülükler içinde gösterilmiştir.

# HDI SİGORTA ANONİM ŞİRKETİ

## 1 OCAK – 30 HAZİRAN 2023 ARA HESAP DÖNEMİNE AİT KONSOLİDE FİNANSAL TABLOLARA İLİŞKİN DİPNOTLAR

(Para birimi aksi belirtilmedikçe Türk Lirası (“TL”) olarak ifade edilmiştir.)

### 4. Sigorta ve finansal riskin yönetimi (Devamı)

#### 4.2 Finansal riskin yönetimi (Devamı)

##### Piyasa riski

Piyasa riski, faiz oranı ve döviz kurları gibi piyasa fiyatlarında olabilecek değişikliklerin Şirket'in gelirini veya elinde bulundurduğu finansal araçların değerini etkileme riskidir. Piyasa riski yönetiminin amacı, risk karlılığının optimize edilerek, piyasa riski tutarının kabul edilebilir parametrelerde kontrol edilebilmesidir.

##### Kur riski

Grup döviz dayalı yapılan sigortacılık ve reasürans faaliyetleri sebebiyle kur riskine maruz kalmaktadır.

Yabancı para işlemlerden doğan kur farkı gelirleri ve giderleri işlemin yapıldığı dönemde kayıtlara intikal ettirilmiştir. Dönem sonlarında, yabancı para aktif ve pasif hesapların bakiyeleri, dönem sonu TCMB döviz alış kurlarından değerlemeye tabi tutularak TL'ye çevrilmiş ve oluşan kur farkları kambiyo işlemleri karı veya zararı olarak kayıtlara yansıtılmıştır.

Grup'un maruz kaldığı kur riskine ilişkin detaylar aşağıdaki tabloda verilmiştir:

30 Haziran 2023	ABD Doları	Avro	Diğer para birimleri	Toplam
<b>Varlıklar:</b>				
Nakit ve nakit benzeri varlıklar	476.182.350	1.915.255.967	12.159.136	2.403.597.453
Finansal Varlıklar	94.091.579	23.959.747	-	118.051.326
Esas faaliyetlerden alacaklar	368.955.109	654.658.872	6.323.152	1.029.937.133
<b>Toplam yabancı para varlıklar</b>	<b>939.229.038</b>	<b>2.593.874.586</b>	<b>18.482.288</b>	<b>3.551.585.912</b>
<b>Yükümlülükler:</b>				
Esas faaliyetlerden borçlar	-	(17.606.423)	-	(17.606.423)
Sigortacılık teknik karşılıkları	(454.569.331)	(460.037.692)	(17.001.577)	(931.608.600)
<b>Toplam yabancı para yükümlülükler</b>	<b>(454.569.331)</b>	<b>(477.644.115)</b>	<b>(17.001.577)</b>	<b>(949.215.023)</b>
<b>Bilanço pozisyonu</b>	<b>484.659.707</b>	<b>2.116.230.471</b>	<b>1.480.711</b>	<b>2.602.370.889</b>
31 Aralık 2022	ABD Doları	Avro	Diğer para birimleri	Toplam
<b>Varlıklar:</b>				
Nakit ve nakit benzeri varlıklar	1.376.567.495	523.615.628	7.148.899	1.907.332.022
Esas faaliyetlerden alacaklar	267.257.087	592.774.783	2.046.650	862.078.520
<b>Toplam yabancı para varlıklar</b>	<b>1.643.824.582</b>	<b>1.116.390.411</b>	<b>9.195.549</b>	<b>2.769.410.542</b>
<b>Yükümlülükler:</b>				
Esas faaliyetlerden borçlar	-	-	-	-
Sigortacılık teknik karşılıkları	(4.244.000)	(175.777.785)	(721.810)	(180.743.595)
<b>Toplam yabancı para yükümlülükler</b>	<b>(4.244.000)</b>	<b>(175.777.785)</b>	<b>(721.810)</b>	<b>(180.743.595)</b>
<b>Bilanço pozisyonu</b>	<b>1.639.580.582</b>	<b>940.612.626</b>	<b>8.473.739</b>	<b>2.588.666.947</b>

Yukarıdaki tablonun değerlendirilebilmesi amacıyla ilgili yabancı para tutarlarının TL karşılıkları gösterilmiştir.

# HDI SİGORTA ANONİM ŞİRKETİ

## 1 OCAK – 30 HAZİRAN 2023 ARA HESAP DÖNEMİNE AİT KONSOLİDE FİNANSAL TABLOLARA İLİŞKİN DİPNOTLAR

(Para birimi aksi belirtilmedikçe Türk Lirası (“TL”) olarak ifade edilmiştir.)

### 4 Sigorta ve finansal riskin yönetimi (Devamı)

#### 4.2 Finansal riskin yönetimi (Devamı)

##### Piyasa riski (Devamı)

30 Haziran 2023 ve 2022 tarihleri itibarıyla yabancı para bakiyelerin çevriminde kullanılan kurlar aşağıdaki gibidir:

	<b>ABD Doları</b>	<b>Avro</b>
30 Haziran 2023	25,8231	28,1540
31 Aralık 2022	18,6983	19,9349

##### Maruz kalınan kur riski

TL'nin aşağıdaki para birimlerine karşılık yüzde 20 değer kaybetmesi sonucunda 30 Haziran 2023 ve 2022 tarihlerinde sona eren dönemlere ait özkaynaklarda ve gelir tablosunda (vergi etkisi hariç) oluşacak artış aşağıdaki tabloda gösterilmiştir. Bu analiz tüm diğer değişkenlerin, özellikle faiz oranlarının, sabit kaldığı varsayımıyla hazırlanmıştır. TL'nin ilgili para birimlerine karşı yüzde 20 değer kazanması durumunda etki ters yönde ve aynı tutarda olacaktır.

	<b>30 Haziran 2023</b>		<b>30 Haziran 2022</b>	
	<b>Gelir tablosu</b>	<b>Özkaynak (*)</b>	<b>Gelir tablosu</b>	<b>Özkaynak (*)</b>
ABD Doları	96.931.941	96.931.941	69.949.387	69.949.387
Avro	423.246.094	423.246.094	140.788.857	140.788.857
Diğer	296.142	296.142	458.003	458.003
<b>Toplam, net</b>	<b>520.474.178</b>	<b>520.474.178</b>	<b>211.196.247</b>	<b>211.196.247</b>

(\*) Özkaynak etkisi, TL'nin ilgili yabancı para birimlerine karşı %20'lik değer kaybından dolayı oluşacak gelir tablosu etkisini de içermektedir.

##### Maruz kalınan faiz oranı riski

Alım-satım amaçlı olmayan portföylerin maruz kaldığı temel risk, piyasa faiz oranlarındaki değişim sonucu, gelecek nakit akımlarında meydana gelecek dalgalanma ve finansal varlıkların gerçeğe uygun değerlerindeki azalma sonucu oluşacak zarardır. Faiz oranı riskinin yönetimi faiz oranı aralığının izlenmesi ve yeniden fiyatlandırma bantları için önceden onaylanmış limitlerin belirlenmesi ile yapılmaktadır.

30 Haziran 2023 ve 2022 tarihleri itibarıyla, Grup'un faiz getirili ve faiz götürülü finansal varlık ve yükümlülüklerinin faiz profili aşağıdaki tabloda detaylandırılmıştır:

	<b>30 Haziran 2023</b>	<b>31 Aralık 2022</b>
<b>Sabit faizli finansal varlıklar:</b>		
Banka mevduatı (14 no'lu dipnot)	7.335.508.251	3.793.967.882
Satılmaya hazır finansal varlıklar (11 no'lu dipnot)	191.711.143	35.409.491
Alım Satım Amaçlı Finansal Varlıklar (11 no'lu dipnot)	-	-
<b>Değişken faizli finansal varlıklar</b>		
Satılmaya hazır finansal varlıklar (11 no'lu dipnot)	-	1.478.564.224
Diğer çeşitli cari olmayan varlıklar (4.2 ve 47 no'lu dipnot)	177.993.425	193.574.872
Vadeye kadar elde tutulacak finansal varlıklar(11 no'lu dipnot)	1.752.053.711	378.342.313
Alım satım amaçlı finansal varlıklar(11 no'lu dipnot)	963.962.056	698.224.339

# HDI SİGORTA ANONİM ŞİRKETİ

## 1 OCAK – 30 HAZİRAN 2023 ARA HESAP DÖNEMİNE AİT KONSOLİDE FİNANSAL TABLOLARA İLİŞKİN DİPNOTLAR

(Para birimi aksi belirtilmedikçe Türk Lirası (“TL”) olarak ifade edilmiştir.)

---

### 4. Sigorta ve finansal riskin yönetimi (Devamı)

#### 4.2 Finansal riskin yönetimi (Devamı)

##### Piyasa riski (Devamı)

###### *Gerçeğe uygun değer gösterimi*

Finansal araçların tahmini piyasa değerleri, elde bulunan piyasa verileri kullanılarak ve eğer mümkünse uygun değerlendirme yöntemleri kullanılarak belirlenmektedir. Grup, elinde bulundurduğu finansal varlıklarını satılmaya hazır ve vadeye kadar elde tutulacak finansal varlıklar olarak sınıflandırmıştır. Vadeye kadar elde tutulacak finansal varlıklar ve maliyet değerleriyle duran bağlı menkul kıymetler hariç bütün finansal varlıklar ilişikteki finansal tablolarda gerçeğe uygun değerleri üzerinden ölçülmüştür.

Grup yönetimi diğer finansal varlık ve yükümlülüklerin gerçeğe uygun değerlerinin kayıtlı değerlerinden önemli ölçüde farklı olmadığını tahmin etmektedir.

###### *Gerçeğe uygun değer ile ölçüme ilişkin sınıflandırma*

“TFRS 7- Finansal Araçlar: Açıklama” standardı finansal tablolarda gerçeğe uygun değerleri üzerinden ölçülerek gösterilen finansal araçların gerçeğe uygun değerlerinin belirlenmesinde kullanılan verilerin önemini yansıtan bir sıra dahilinde sınıflandırılarak gösterilmesini gerektirmektedir. Bu sınıflandırma esas olarak söz konusu verilerin gözlemlenebilir nitelikte olup olmamasına dayanmaktadır. Gözlemlenebilir nitelikteki veriler, bağımsız kaynaklardan edinilen piyasa verilerinin kullanılması; gözlemlenebilir nitelikte olmayan veriler ise Grup’un piyasa tahmin ve varsayımlarının kullanılması anlamına gelmektedir. Bu şekilde bir ayırım, genel olarak aşağıdaki sınıflamaları ortaya çıkarmaktadır.

- 1’inci Seviye: Özdeş varlıklar ya da borçlar için aktif piyasalardaki kayıtlı (düzeltilmemiş) fiyatlar;  
2’nci Seviye: 1 inci sırada yer alan kayıtlı fiyatlar dışında kalan ve varlıklar ya da borçlar açısından doğrudan (fiyatlar aracılığıyla) ya da dolaylı olarak (fiyatlardan türetilmek suretiyle) gözlemlenebilir nitelikteki veriler;  
3’üncü Seviye: Varlık ya da borçlara ilişkin olarak gözlemlenebilir piyasa verilerine dayanmayan veriler (gözlemlenebilir nitelikte olmayan veriler).

Sınıflandırma, kullanılabilir olması durumunda gözlemlenebilir nitelikteki piyasa verilerinin kullanılmasını gerektirmektedir.



# HDI SİGORTA ANONİM ŞİRKETİ

## 1 OCAK – 30 HAZİRAN 2023 ARA HESAP DÖNEMİNE AİT KONSOLİDE FİNANSAL TABLOLARA İLİŞKİN DİPNOTLAR

(Para birimi aksi belirtilmedikçe Türk Lirası (“TL”) olarak ifade edilmiştir.)

### 4. Sigorta ve finansal riskin yönetimi (Devamı)

#### 4.2 Finansal riskin yönetimi (Devamı)

##### Piyasa riski (Devamı)

Bu çerçevede gerçeğe uygun değerleri üzerinden ölçülen finansal varlıkların gerçeğe uygun değer sınıflandırması aşağıdaki gibidir:

30 Haziran 2023	1. Sıra	2. Sıra	3. Sıra	Toplam
<b>Finansal Varlıklar:</b>				
Satılmaya hazır finansal varlıklar (11 nolu dipnot)	48.246.610	-	-	48.246.610
Riski hayat poliçesi sahiplerine ait finansal yatırımlar (11 nolu dipnot)	163.602.026			163.602.026
Alım-satım amaçlı finansal varlıklar (11 nolu dipnot)	1.143.067.064	-	-	1.143.067.064
Gerçeğe uygun değer farkı gelir tablosuna yansıtılan finansal varlıklar (2. 8 ve 47 nolu dipnotlar)	-	-	177.993.425	1.143.067.064
<b>Toplam</b>	<b>1.354.915.700</b>	<b>-</b>	<b>177.993.425</b>	<b>1.532.909.125</b>

31 Aralık 2022	1. Sıra	2. Sıra	3. Sıra	Toplam
<b>Finansal Varlıklar:</b>				
Satılmaya hazır finansal varlıklar (11 nolu dipnot)	418.899.591	1.095.074.124	-	1.513.973.715
Alım-satım amaçlı finansal varlıklar (11 nolu dipnot)	844.019.759	-	-	844.019.759
Gerçeğe uygun değer farkı gelir tablosuna yansıtılan finansal varlıklar (2. 8 ve 47 nolu dipnotlar)	-	-	193.574.872	193.574.872
<b>Toplam</b>	<b>1.262.919.350</b>	<b>1.095.074.124</b>	<b>193.574.872</b>	<b>2.551.568.346</b>

##### Sermaye yönetimi

Grup'un başlıca sermaye yönetim politikaları aşağıda belirtilmiştir:

- Hazine ve Maliye Bakanlığı tarafından belirlenen sermaye yeterliliği şartlarına uymak
- Grup'un sürekliliğini sağlayarak hissedarlara ve paydaşlara devamlı getiri sağlamak
- Sigorta poliçelerinin fiyatlamasını, alınan sigorta risk düzeyi ile orantılı belirleyerek, hissedarlara yeterli getirinin sağlanması.

Hazine ve Maliye Bakanlığı tarafından 19 Ocak 2008 tarih ve 26761 sayılı Resmî Gazete'de yayımlanan "Sigorta ve Reasürans ile Emeklilik Şirketlerinin Sermaye Yeterliliklerinin Ölçülmesine ve Değerlendirilmesine ilişkin Yönetmelik" uyarınca 30 Haziran 2023 tarihinde sona eren dönemde Grup için gerekli minimum özsermaye tutarı 2.510.134.087 TL olarak belirlenmiştir. İlgili mevzuat uyarınca 30 Haziran 2023 tarihi itibarıyla hesaplanan Grup'un özsermayesi asgari olarak gerekli olan özsermayeden 302.284.055 TL azdır. Grup tarafından yasal düzenlemelere tam ve zamanında uyum çerçevesinde gerekli aksiyonlar alınacaktır.

Grup kârlılığının geliştirilmesi, sermaye açığının doğmayacağı sürdürülebilir bir yapı kurmak amacıyla;

- Grup karlı bireysel portföy yaratmak için; yeterli fiyat, doğru koşul ve şartlar politikasını benimseyerek faaliyetlerini sürdürmektedir.

# HDI SİGORTA ANONİM ŞİRKETİ

## 1 OCAK – 30 HAZİRAN 2023 ARA HESAP DÖNEMİNE AİT KONSOLİDE FİNANSAL TABLOLARA İLİŞKİN DİPNOTLAR

(Para birimi aksi belirtilmedikçe Türk Lirası (“TL”) olarak ifade edilmiştir.)

### 4. Sigorta ve finansal riskin yönetimi (Devamı)

#### 4.2 Finansal riskin yönetimi (Devamı)

##### Sermaye yönetimi (Devamı)

Grup kârlılığının geliştirilmesi, sermaye açığının doğmayacağı sürdürülebilir bir yapı kurmak amacıyla;

- Grup karlı bireysel portföy yaratmak için; yeterli fiyat, doğru koşul ve şartlar politikasını benimseyerek faaliyetlerini sürdürmektedir.
- Grup motor branşlarında, tüm segmentlerde başlamış olduğu segmentasyon uygulaması ile gerek acente gerek sigortalılara ait hasar frekansı verilerini inceleyerek gerekli önlemleri almaktadır.
- Grup hasar yönetimi ve kontrolü konusuna da ağırlık vererek, hasar maliyetlerini azaltmak yönünde çalışmalar yapmaktadır.
- Reasürans sözleşmeleri ile karlı branşlarda trete kapasitelerini arttırmaya çalışmaktadır.

#### Finansal varlıklardan kaynaklanan kazanç ve kayıplar

Gelir tablosunda muhasebeleştirilen finansal kazanç ve kayıplar, net:	1 Ocak-30 Haziran 2023	1 Nisan-30 Haziran 2023	1 Ocak-30 Haziran 2022	1 Nisan-30 Haziran 2022
Banka mevduatlarından elde edilen faiz gelirleri	527.923.904	346.354.362	189.887.211	85.547.582
Kambiyo karları	946.245.924	872.217.207	217.297.132	76.279.024
Diğer finansal varlıklardan elde edilen yatırım gelirleri	57.564.160	34.269.436	-	-
Satılmaya hazır finansal varlıklardan elde edilen faiz gelirleri	290.961.153	130.436.021	257.647.655	134.189.538
Arazi, arsa ile binalardan elde edilen gelirler	5.744.495	1.402.410	6.973.115	1.253.873
Alım satım amaçlı finansal varlıklardan elde edilen yatırım gelirleri	35.208.299	26.244.894	5.257.529	3.585.871
Diğer cari olmayan varlıklardan elde edilen yatırım gelirleri	223.579.706	209.959.448	26.270.139	16.448.584
<b>Yatırım gelirleri</b>	<b>2.087.227.641</b>	<b>1.620.883.778</b>	<b>703.332.781</b>	<b>317.304.472</b>
Reasürans depo faiz gideri	(3.668.457)	(1.905.346)	(12.791.867)	(6.395.934)
Yatırım yönetim giderleri-faiz dahil	(11.929.030)	(6.456.867)	(5.039.805)	(2.588.229)
Yatırımların nakde çevrilmesi sonucunda oluşan zararlar	(60.032)	(51.345)	(54)	-
Kambiyo zararları	(190.190.056)	(99.683.755)	(39.342.275)	(35.482.130)
Yatırım değer azalışları	(24.095.714)	7.624.448	(1.447.503)	(1.168.885)
<b>Yatırım giderleri (-)</b>	<b>(229.943.289)</b>	<b>(100.472.865)</b>	<b>(58.621.504)</b>	<b>(45.635.178)</b>
<b>Yatırım gelirleri, net</b>	<b>1.857.284.352</b>	<b>1.520.410.913</b>	<b>644.711.277</b>	<b>271.669.294</b>

Özsermayede muhasebeleştirilen finansal kazanç ve kayıplar, net:	1 Ocak-30 Haziran 2023	1 Nisan-30 Haziran 2023	1 Ocak-30 Haziran 2022	1 Nisan-30 Haziran 2022
Satılmaya hazır finansal varlıkların elden çıkarılması sonucu özsermayeden gelir tablosuna aktarılan kazançlar/kayıplar(15 no'lu dipnot)	(726.740)	(674.102)	94.206.170	(6.085.443)
Satılmaya hazır finansal varlıkların rayiç değerlerinde meydana gelen değişiklikler (11 ve 15 no'lu dipnotlar)	(151.834.827)	(143.196.572)	(1.128.041)	346.157
<b>Toplam</b>	<b>(152.561.567)</b>	<b>(143.870.674)</b>	<b>93.078.129</b>	<b>(5.739.286)</b>

### 5. Bölüm bilgileri

2.3 no'lu dipnotta açıklanmıştır.

# HDI SİGORTA ANONİM ŞİRKETİ

## 1 OCAK – 30 HAZİRAN 2023 ARA HESAP DÖNEMİNE AİT KONSOLİDE FİNANSAL TABLOLARA İLİŞKİN DİPNOTLAR

(Para birimi aksi belirtilmedikçe Türk Lirası (“TL”) olarak ifade edilmiştir.)

### 6. Maddi duran varlıklar

**6.1 Dönemin tüm amortisman giderleri ile itfa ve tükenme payları:** 66.520.072 TL  
(1 Ocak- 30 Haziran 2022: 14.549.930 TL), (1 Nisan - 30 Haziran 2022: 7.508.000 TL)

**6.1.1 Amortisman giderleri:** 22.233.269 TL (1 Ocak – 30 Haziran 2022: 4.837.860 TL), (1 Nisan - 30 Haziran 2022: 5.341.085 TL)

**6.1.2 İtfa ve tükenme payları:** 44.286.803 TL (1 Ocak- 30 Haziran 2022: 4.380.975 TL), (1 Nisan - 30 Haziran 2022: 2.166.915 TL)

**6.2 Amortisman hesaplama yöntemleri ile bu yöntemlerde yapılan değişikliklerin dönemin amortisman giderlerinde meydana getirdiği artış (+) veya azalış (-):** Yoktur (30 Haziran 2022: Yoktur).

### 6.3 Cari dönemde duran varlık hareketleri:

**6.3.1 Satın alınan, imal veya inşa edilen maddi duran varlıkların maliyeti:** 68.157.602 TL  
(1 Ocak- 30 Haziran 2022: 22.599.952 TL).

**6.3.2 Satılan veya hurdaya ayrılan maddi duran varlıkların maliyeti:** 11.604.889 TL  
(1 Ocak – 30 Haziran 2022: 9.515.488 TL)

1 Ocak – 30 Haziran 2023 dönemine ait maddi duran varlık hareketleri aşağıdaki gibidir:

	1 Ocak 2023	İktisap Etkisi	Girişler	Değer Azalışı (-)	Çıkış	30 Haziran 2023
<b>Maliyet:</b>						
Yatırım amaçlı gayrimenkuller (7 no'lu dipnot)	3.234.278	-	-	-	(1.706.312)	1.527.966
Makine ve teçhizatlar	56.751.431	-1	5.659.097	-	(1.273.124)	61.137.403
Demirbaş ve tesisatlar	9.456.988	5.731.982	4.261.150	-	(12.265)	19.437.855
Motorlu taşıtlar	61.860.177	-	46.731.411	-	(7.082.720)	101.508.868
Diğer maddi varlıklar	26.461.246	1.111.242	2.048.849	-	-	29.621.337
Kullanım hakkı varlıkları	101.800.072	2.466.997	9.457.095	-	(1.530.468)	112.193.696
<b>Toplam</b>	<b>259.564.192</b>	<b>9.310.220</b>	<b>68.157.602</b>	<b>-</b>	<b>(11.604.889)</b>	<b>325.427.125</b>
<b>Birikmiş amortismanlar:</b>						
Yatırım amaçlı gayrimenkuller (7 no'lu dipnot)	(93.634)	-	(9.320)	-	27.675	(75.279)
Makine ve teçhizatlar	(26.741.274)	(36.529)	(4.254.999)	-	1.257.053	(29.775.749)
Demirbaş ve tesisatlar	(4.943.338)	(3.168.208)	(1.081.955)	-	11.481	(9.182.020)
Motorlu taşıtlar	(12.823.567)	36.529	(8.042.491)	-	1.245.899	(9.583.630)
Diğer maddi varlıklar	(7.901.202)	(1.013.875)	(1.193.873)	-	-	(10.108.950)
Kullanım hakkı varlıkları	(27.416.629)	(1.572.811)	(7.782.268)	493.974	382.452	(35.895.281)
<b>Toplam</b>	<b>(79.919.644)</b>	<b>(5.754.894)</b>	<b>(22.364.906)</b>	<b>493.974</b>	<b>2.924.561</b>	<b>(104.620.911)</b>
<b>Net defter değeri</b>	<b>179.644.548</b>					<b>220.806.214</b>

1 Ocak – 30 Haziran 2022 dönemine ait maddi duran varlık hareketleri aşağıdaki gibidir:

	1 Ocak 2022	Girişler	Değer Azalışı (-)	Çıkış	30 Haziran 2022
<b>Maliyet:</b>					
Yatırım amaçlı gayrimenkuller (7 no'lu dipnot)	4.362.620	-	121.920	(450.262)	4.034.278
Makine ve teçhizatlar	31.144.475	7.865.609	-	(34.314)	38.975.770
Demirbaş ve tesisatlar	8.745.781	520.171	-	(4.499)	9.261.453
Motorlu taşıtlar	28.803.995	9.954.001	-	(6.040.000)	32.717.996
Diğer maddi varlıklar	24.723.442	1.254.869	-	-	25.978.311
Kullanım hakkı varlıkları	66.478.271	3.305.302	-	(2.986.413)	66.497.160
<b>Toplam</b>	<b>164.258.584</b>	<b>22.599.952</b>	<b>121.920</b>	<b>(9.515.488)</b>	<b>177.464.968</b>
<b>Birikmiş amortismanlar:</b>					
Yatırım amaçlı gayrimenkuller (7 no'lu dipnot)	(413.436)	(22.705)	-	301.248	(134.893)
Makine ve teçhizatlar	(24.494.427)	(1.361.597)	-	21.954	(25.834.070)
Demirbaş ve tesisatlar	(4.291.426)	(390.900)	-	39	(4.682.287)
Motorlu taşıtlar	(7.132.610)	(2.802.019)	-	1.107.333	(8.827.296)
Diğer maddi varlıklar	(5.854.409)	(995.329)	-	-	(6.849.738)
Kullanım hakkı varlıkları	(20.444.873)	(4.406.394)	-	2.977.854	(22.073.413)
<b>Toplam</b>	<b>(62.631.181)</b>	<b>(10.178.944)</b>	<b>-</b>	<b>4.408.428</b>	<b>(68.401.697)</b>
<b>Net defter değeri</b>	<b>101.627.403</b>				<b>109.063.271</b>

Maddi duran varlıklar üzerinden herhangi bir ipotek bulunmamaktadır.

# HDI SİGORTA ANONİM ŞİRKETİ

## 1 OCAK – 30 HAZİRAN 2023 ARA HESAP DÖNEMİNE AİT KONSOLİDE FİNANSAL TABLOLARA İLİŞKİN DİPNOTLAR

(Para birimi aksi belirtilmedikçe Türk Lirası (“TL”) olarak ifade edilmiştir.)

### 7. Yatırım amaçlı gayrimenkuller

30 Haziran 2023 ve 2022 tarihleri itibarıyla, yatırım amaçlı gayrimenkullerin detayı aşağıdaki gibidir:

	30 Haziran 2023	31 Aralık 2022
Yatırım amaçlı gayrimenkuller-maliyet	2.410.056	4.022.734
Yatırım amaçlı gayrimenkuller birikmiş amortisman ve değer düşüklüğü	(882.090)	(882.090)
	<b>1.527.966</b>	<b>3.140.644</b>

Yatırım amaçlı gayrimenkullerin rayiç değeri 30 Haziran 2023 tarihi itibarıyla 5.692.111 TL'dir (31 Aralık 2022: 6.305.111 TL).

### 8. Maddi olmayan duran varlıklar

1 Ocak – 30 Haziran 2023 ve 1 Ocak – 30 Haziran 2022 dönemlerine ait maddi olmayan duran varlık hareketleri aşağıdaki gibidir:

	1 Ocak 2023	İktisap Etkisi	Girişler	Transferler	Çıkışlar	30 Haziran 2023
<b>Maliyet:</b>						
Haklar	1.906.649	-	-	-	-	1.906.649
Şerefiye	-	-	751.959.912	-	-	751.959.912
Diğer maddi olmayan varlıklar	115.648.190	30.344.294	1.093.858.484	-	(40.000.000)	1.199.850.968
Yapılmakta olan yatırımlar	93.670.367	-	-	-	-	-
	<b>211.225.206</b>	<b>30.344.294</b>	<b>1.845.818.396</b>	-	<b>(40.000.000)</b>	<b>1.953.717.529</b>
<b>Birikmiş tükenme payları:</b>						
Haklar	(430.431)	-	-	-	-	(430.431)
Diğer maddi olmayan varlıklar	(73.787.562)	(14.317.113)	(44.288.149)	-	4.333.417	(128.059.491)
	<b>(74.217.993)</b>	<b>(14.317.113)</b>	<b>(44.288.149)</b>	-	<b>4.333.417</b>	<b>(128.489.922)</b>
<b>Net defter değeri</b>	<b>137.007.213</b>					<b>1.825.227.607</b>

	1 Ocak 2022	Girişler	Transferler	Çıkışlar	30 Haziran 2022
<b>Maliyet:</b>					
Haklar	1.906.649	-	-	-	1.906.649
Diğer maddi olmayan varlıklar	114.668.067	322.590	-	-	114.990.657
Yapılmakta olan yatırımlar	59.787.275	6.873.746	-	-	66.661.021
	<b>176.361.991</b>	<b>7.196.336</b>	-	-	<b>183.558.327</b>
<b>Birikmiş tükenme payları:</b>					
Haklar	(430.431)	-	-	-	(430.431)
Diğer maddi olmayan varlıklar	(65.084.006)	(4.370.985)	-	-	(69.454.991)
	<b>(65.514.437)</b>	<b>(4.370.985)</b>	-	-	<b>(69.885.422)</b>
<b>Net defter değeri</b>	<b>110.847.554</b>				<b>113.672.905</b>

### 9. Bağlı Ortaklıklar

Grup'un 30 Haziran 2023 tarihi itibarıyla iştirakleri veya bağlı menkul kıymetleri bulunmamaktadır. (31 Aralık 2022: Yoktur). Ana Grup'un bağlı ortaklığı konsolide finansal tablolarda konsolide edilmiştir (2 no'lu dipnot).

# HDI SİGORTA ANONİM ŞİRKETİ

## 1 OCAK – 30 HAZİRAN 2023 ARA HESAP DÖNEMİNE AİT KONSOLİDE FİNANSAL TABLOLARA İLİŞKİN DİPNOTLAR

(Para birimi aksi belirtilmedikçe Türk Lirası (“TL”) olarak ifade edilmiştir.)

### 10. Reasürans varlıkları ve yükümlülükleri

Grup'un sedan işletme sıfatıyla mevcut reasürans anlaşmaları gereği reasürans varlıkları ve yükümlülükleri aşağıdaki tabloda detaylı olarak gösterilmiştir:

Reasürans varlıkları	30 Haziran 2023	31 Aralık 2022
Muallak tazminat karşılığı reasürör payı (10 ve 17 no'lu dipnot)	4.271.604.212	2.467.389.277
Kazanılmamış primler karşılığı reasürör payı (17 no'lu dipnot)	1.849.304.800	1.840.621.005
Reasürans şirketlerden alacaklar (12 no'lu dipnot)	301.369.618	181.147.523
Kazanılmamış primler karşılığı SGK payı (17 no'lu dipnot)	137.748.412	148.501.397
Devam eden riskler karşılığı reasürör payı (17 no'lu dipnot)	46.634.434	49.607.859
Matematik karşılığı reasürör payı (17 nolu dipnot)	11.279	16.598
	<b>6.606.672.755</b>	<b>4.687.283.659</b>
Reasürans borçları	30 Haziran 2023	31 Aralık 2022
Reasürans şirketlerine yazılan primlerle ilgili ödenecek borçlar (19 no'lu dipnot)	682.848.027	796.860.664
Ertelenmiş üretim gelirleri (19 no'lu dipnot)	350.045.834	400.457.037
Sigorta ve reasürans şirketlerinden alınan depolar (4.2 ve 19 no'lu dipnot)	96.383.565	102.146.001
<b>Toplam</b>	<b>1.129.277.426</b>	<b>1.299.463.702</b>

Grup'un reasürans sözleşmeleri gereği gelir tablosunda muhasebeleştirilmiş gelir ve giderler aşağıdaki tabloda gösterilmiştir:

	1 Ocak- 30 Haziran 2023	1 Nisan- 30 Haziran 2023	1 Ocak- 30 Haziran 2022	1 Nisan- 30 Haziran 2022
Kazanılmamış primler karşılığı değişiminde SGK payı	(10.752.985)	(12.000.882)	37.368.656	30.524.455
Ödenen tazminatlarda reasürör payı	1.410.476.377	990.205.584	439.980.628	267.039.250
Reasürörlerden kazanılan komisyon gelirleri (32 no'lu dipnot)	418.146.420	217.102.217	214.258.371	125.551.981
Muallak tazminat karşılığı değişiminde reasürör payı (17 no'lu dipnot)	1.758.734.487	515.756.541	306.287.920	105.093.094
Kazanılmamış primler karşılığı değişiminde reasürör payı	(15.479.571)	(291.373.501)	505.175.396	138.772.085
Matematik karşılığında değişim, reasürör payı (17 no'lu dipnot)	(5.319)	(2.444)	(27.337)	(3.700)
Devam eden riskler karşılığı değişiminde reasürör payı (17 no')	(2.973.425)	(17.935.730)	5.075.614	5.268.377
SGK'ya aktarılan primler (17 no'lu dipnot)	(121.453.967)	(57.753.992)	(68.459.064)	(48.634.400)
Reasürörlere devredilen primler (17 no'lu dipnot)	(2.526.386.444)	(893.017.956)	(1.569.573.762)	(755.604.456)
<b>Toplam, net</b>	<b>910.305.573</b>	<b>450.979.837</b>	<b>(129.913.578)</b>	<b>(131.993.314)</b>

### 11. Finansal varlıklar

30 Haziran 2023 ve 31 Aralık 2022 tarihleri itibarıyla, Grup'un satılmaya hazır finansal varlıklarının detayı aşağıdaki gibidir;

	30 Haziran 2023			
	Nominal değeri	Maliyet bedeli	Gerçeğe uygun değeri	Defter değeri
Eurobond - EUR	490.000	48.861.033	48.246.610	48.246.610
	<b>490.000</b>	<b>48.861.033</b>	<b>48.246.610</b>	<b>48.246.610</b>

# HDI SİGORTA ANONİM ŞİRKETİ

## 1 OCAK – 30 HAZİRAN 2023 ARA HESAP DÖNEMİNE AİT KONSOLİDE FİNANSAL TABLOLARA İLİŞKİN DİPNOTLAR

(Para birimi aksi belirtilmedikçe Türk Lirası (“TL”) olarak ifade edilmiştir.)

### 11. Finansal varlıklar (Devamı)

	31 Aralık 2022			
	Nominal değeri	Maliyet bedeli	Gerçeğe uygun değeri	Defter değeri
Hazine Bonosu – TL	332.500.000	782.177.345	1.503.895.339	1.503.895.339
Eurobond – EUR	490.000	9.660.077	10.078.376	10.078.356
	<b>332.990.000</b>	<b>791.837.422</b>	<b>1.513.973.715</b>	<b>1.513.973.715</b>

Grup'un yukarıdaki tablolarda gösterilen borçlanma senetlerinin tamamı borsalarda işlem gören menkul kıymetlerden oluşmaktadır.

30 Haziran 2023 tarihi itibarıyla, Grup'un vadeye kadar elde tutulacak finansal varlıklarının detayı aşağıdaki gibidir;

	30 Haziran 2023			
	Nominal değeri	Maliyet bedeli	Itfa edilmiş maliyet değeri	Defter değeri
Hazine Bonosu – TL	391.400.000	1.618.485.180	1.741.082.398	1.741.082.398
Kur Korumalı Mevduat-	-	10.848.287	10.971.313	10.971.313
	<b>391.400.000</b>	<b>1.629.333.467</b>	<b>1.752.053.711</b>	<b>1.752.053.711</b>

31 Aralık 2022 tarihi itibarıyla, Grup'un vadeye kadar elde tutulacak finansal varlıklarının detayı aşağıdaki gibidir;

	31 Aralık 2022			
	Nominal değeri	Maliyet bedeli	Itfa edilmiş maliyet değeri	Defter değeri
Hazine Bonosu – TL	115.000.000	324.721.170	378.342.313	378.342.313
	<b>115.000.000</b>	<b>324.721.170</b>	<b>378.342.313</b>	<b>378.342.313</b>

30 Haziran 2023 tarihi itibarıyla, Grup'un alım satım amaçlı finansal varlıklarının detayı aşağıdaki gibidir;

	30 Haziran 2023			
	Nominal değeri	Maliyet bedeli	Gerçeğe uygun değeri	Defter değeri
Yatırım fonları	5.735.792	139.082.172	179.105.008	179.105.008
Kur Korumalı Mevduat	-	723.345.408	963.962.056	963.962.056
	<b>5.735.792</b>	<b>862.427.580</b>	<b>1.143.067.064</b>	<b>1.143.067.064</b>

31 Aralık 2022 tarihli itibarıyla, Grup'un alım satım amaçlı finansal varlıklarının detayı aşağıdaki gibidir;

	31 Aralık 2022			
	Nominal değeri	Maliyet bedeli	Gerçeğe uygun değeri	Defter değeri
Yatırım fonları	-	133.799.307	145.795.420	145.795.420
Kur Korumalı Mevduat	-	665.495.170	698.224.339	698.224.339
	-	<b>799.294.477</b>	<b>844.019.759</b>	<b>844.019.759</b>

# HDI SİGORTA ANONİM ŞİRKETİ

## 1 OCAK – 30 HAZİRAN 2023 ARA HESAP DÖNEMİNE AİT KONSOLİDE FİNANSAL TABLOLARA İLİŞKİN DİPNOTLAR

(Para birimi aksi belirtilmedikçe Türk Lirası (“TL”) olarak ifade edilmiştir.)

### 11. Finansal varlıklar (Devamı)

30 Haziran 2023 tarihi itibarıyla, Grup’un riskli hayat poliçesi sahiplerine ait finansal varlıklar detayı aşağıdaki gibidir;

	30 Haziran 2023			Defter değeri
	Nominal değeri	Maliyet bedeli	Gerçeğe uygun değeri	
Vadeli mevduatla	19.553.513	19.553.513	20.137.493	20.137.493
Satılmaya hazır finansal varlıklar	72.246.767	70.572.144	143.464.533	143.464.533
	<b>91.800.280</b>	<b>90.125.657</b>	<b>163.602.026</b>	<b>163.602.026</b>

30 Haziran 2023 tarihi itibarıyla, Grup’un riskli hayat poliçesi sahiplerine ait satılmaya hazır finansal varlıkların detayı aşağıdaki gibidir;

	30 Haziran 2023			Defter değeri
	Nominal değeri	Maliyet bedeli	İtfa edilmiş maliyet değeri	
Devlet tahvili	72.246.767	70.572.144	143.464.533	143.464.533
	<b>72.246.767</b>	<b>70.572.144</b>	<b>143.464.533</b>	<b>143.464.533</b>

Finansal varlıkların dönem içerisindeki hareketleri aşağıdaki gibidir:

	30 Haziran 2023			Toplam
	Satılmaya hazır	Alım satım amaçlı	Vadeye kadar elde tutulacak	
<b>Dönem başı</b>	<b>1.513.973.715</b>	<b>844.019.759</b>	<b>378.342.313</b>	<b>2.736.335.787</b>
İktisap etkisi	-	4.095.445	-	4.095.445
Dönem içindeki alımlar	-	1.250.546.559	1.304.735.323	2.555.281.882
Elden çıkarılanlar (itfa veya satış)	(915.908.470)	(1.186.161.683)	-	(2.102.070.153)
Finansal varlıkların gerçeğe uygun değerlerindeki değişim	(201.499.715)	50.672.949	-	(150.826.766)
Finansal varlıkların itfa edilmiş maliyet gelirlerindeki değişim	(385.198.723)	-	68.976.075	(316.222.648)
Kur farkı	36.879.803	179.894.035	-	216.773.838
<b>Dönem sonu</b>	<b>48.246.610</b>	<b>1.143.067.064</b>	<b>1.752.053.711</b>	<b>2.943.367.385</b>

	30 Haziran 2022			Toplam
	Satılmaya hazır	Alım satım amaçlı	Vadeye kadar elde tutulacak	
<b>Dönem başı</b>	<b>529.537.248</b>	<b>19.037.031</b>	-	<b>548.574.279</b>
Dönem içindeki alımlar	263.017.187	622.904.005	324.721.170	1.210.642.362
Elden çıkarılanlar (itfa veya satış)	(93.494.119)	(187.864.631)	-	(281.358.750)
Finansal varlıkların gerçeğe uygun değerlerindeki değişim	126.761.926	196.705	-	126.958.631
Finansal varlıkların itfa edilmiş maliyet gelirlerindeki değişim	232.547.045	22.354.136	11.341.262	266.242.443
Kur farkı	-	10.534.663	-	10.534.663
<b>Dönem sonu</b>	<b>1.058.369.287</b>	<b>487.161.909</b>	<b>336.062.432</b>	<b>1.881.593.628</b>

# HDI SİGORTA ANONİM ŞİRKETİ

## 1 OCAK – 30 HAZİRAN 2023 ARA HESAP DÖNEMİNE AİT KONSOLİDE FİNANSAL TABLOLARA İLİŞKİN DİPNOTLAR

(Para birimi aksi belirtilmedikçe Türk Lirası (“TL”) olarak ifade edilmiştir.)

### 11. Finansal varlıklar (Devamı)

Grup'un 30 Haziran 2023 itibarıyla sigortacılık faaliyetleri gereği, Sigortacılık ve Özel Emeklilik Düzenleme ve Denetleme Kurumu lehine toplam 399.260.955 nominal ve borsa rayıcı 1.312.295.009 TL tutarında finansal varlıkları bulunmaktadır (31 Aralık 2022: 234.900.000 TL nominal değer ve borsa rayıcı 1.055.881.945 TL).

Bilançoda maliyet değeri üzerinden taşınan cari olmayan iştiraklerin detayı aşağıdaki gibidir:

	30 Haziran 2023		31 Aralık 2022	
	Kayıtlı değer	İştirak oranı %	Kayıtlı değer	İştirak oranı %
Tarım Sigortaları Havuz İřlt. A.ř.	1.793.115	4,00	1.221.495	4,00
Emeklilik Gözetim Merkezi A.ř.	3.412.859	5,56		
Diđer	44.458		44.458	
	<b>5.250.432</b>		<b>1.265.953</b>	

İştirak/Bađlı ortaklık	Aktif toplamı	Özkaynak toplamı	Geçmiş yıllar kar/(zararı)	Bađımsız Dönem net karı	denetimden geçip geçmediđi	Dönemi
Tarım Sigortaları Havuz İřlt. A. ř	120.478.963	67.782.379		16.870.862	Geçti	30.06.2023
Emeklilik Gözetim Merkezi A.ř.	101.382.940	76.832.057		17.052.005	Geçti	30.06.2023

### 12. Kredi ve alacaklar

	30 Haziran 2023	31 Aralık 2022
Esas faaliyetlerden alacaklar	5.750.498.196	4.026.034.856
Diđer alacaklar	5.879.539	35.007.849
<b>Toplam</b>	<b>5.756.377.735</b>	<b>4.061.042.705</b>



# HDI SİGORTA ANONİM ŞİRKETİ

## 1 OCAK – 30 HAZİRAN 2023 ARA HESAP DÖNEMİNE AİT KONSOLİDE FİNANSAL TABLOLARA İLİŞKİN DİPNOTLAR

(Para birimi aksi belirtilmedikçe Türk Lirası (“TL”) olarak ifade edilmiştir.)

### 12. Kredi ve alacaklar (Devamı)

Grup'un 30 Haziran 2023 ve 2022 tarihleri itibarıyla esas faaliyetlerden alacaklar hesabının detayı aşağıdaki gibidir:

	30 Haziran 2023	31 Aralık 2022
Acente, broker ve aracıardan alacaklar	5.226.012.790	3.746.339.565
Reasürans şirketlerinden alacaklar (10 no'lu dipnot)	301.369.618	181.147.523
Rücu ve sovtaj alacakları (2.20 ve 4.2 no'lu dipnotlar)	96.614.572	77.304.110
Sigortalılardan alacaklar	115.294.069	21.432.305
<b>Sigortacılık faaliyetlerinden alacaklar</b>	<b>5.739.291.049</b>	<b>4.026.223.503</b>
Prim alacak karşılığı	(750.000)	(750.000)
Rücu ve sovtaj alacakları karşılığı (2.20 ve 4.2 no'lu dipnotlar)	(3.062.598)	(1.628.873)
<b>Sigortacılık faaliyetlerinden alacaklar karşılığı</b>	<b>(3.812.598)</b>	<b>(2.378.873)</b>
<b>Toplam sigortacılık faaliyetlerinden alacaklar-net</b>	<b>5.735.478.451</b>	<b>4.023.844.630</b>
<b>Emeklilik Faaliyetlerinden Alacaklar</b>	<b>12.531.081</b>	<b>-</b>
İdari ve kanuni takipteki rücu alacakları	578.399.015	452.656.341
Esas faaliyetlerinden kaynaklanan şüpheli alacaklar	55.573.014	50.990.930
Reasürans faaliyetlerinden kaynaklı şüpheli alacaklar	7.658.533	7.494.530
<b>Esas faaliyetlerden şüpheli alacaklar</b>	<b>641.630.562</b>	<b>511.141.801</b>
İdari ve kanuni takipteki rücu alacakları karşılığı	(578.399.016)	(452.656.342)
Esas faaliyetlerinden kaynaklanan şüpheli alacaklar karşılığı	(53.084.355)	(48.800.708)
Reasürans faaliyetlerinden kaynaklı şüpheli alacaklar karşılığı	(7.658.528)	(7.494.525)
<b>Esas faaliyetlerden kaynaklanan şüpheli alacaklar karşılığı</b>	<b>(639.141.899)</b>	<b>(508.951.575)</b>
<b>Esas faaliyetlerden alacaklar</b>	<b>5.750.498.195</b>	<b>4.026.034.856</b>

Rücu ve sovtaj alacaklarının detayı aşağıdaki gibidir:

	30 Haziran 2023	31 Aralık 2022
Rücu ve sovtaj alacakları-brüt	820.141.390	819.939.186
Rücu ve sovtaj alacakları karşılığı-reasürans payı	(289.978.735)	(289.978.735)
<b>Net rücu ve sovtaj alacakları</b>	<b>530.162.655</b>	<b>529.960.451</b>
İdari ve kanuni takipteki rücu alacakları karşılığı	(578.399.016)	(452.656.341)
Rücu ve sovtaj alacakları karşılığı	(3.062.598)	(1.628.873)
<b>Net rücu ve sovtaj alacakları tahakkuku</b>	<b>93.551.974</b>	<b>75.675.237</b>

İşletmenin ilişkili tarafları ile olan alacak ve borç ilişkisi 45 no'lu dipnotta detaylı olarak verilmiştir.

Yabancı paralarla temsil edilen ve kur garantisi olmayan alacak ve borçlar ile aktifte mevcut yabancı paraların ayrı ayrı tutarları ve TL'ye dönüştürme kurları 4.2 no'lu dipnotta verilmiştir.

# HDI SİGORTA ANONİM ŞİRKETİ

## 1 OCAK – 30 HAZİRAN 2023 ARA HESAP DÖNEMİNE AİT KONSOLİDE FİNANSAL TABLOLARA İLİŞKİN DİPNOTLAR

(Para birimi aksi belirtilmedikçe Türk Lirası (“TL”) olarak ifade edilmiştir.)

### 13. Türev finansal araçlar

Grup'un 30 Haziran 2023 ve 2022 tarihleri itibarıyla türev finansal aracı bulunmamaktadır.

### 14. Nakit ve nakit benzeri varlıklar

30 Haziran 2023 ve 2022 tarihleri itibarıyla nakit ve nakit benzeri varlıkların detayı aşağıdaki gibidir:

	30 Haziran 2023		30 Haziran 2022	
	Dönem sonu	Dönem başı	Dönem sonu	Dönem başı
Kasa	-	-	-	-
Bankalar	7.625.942.878	3.934.781.598	1.782.674.759	2.790.177.879
Diğer nakit ve nakit benzeri varlıklar	1.040.934.848	1.744.918.299	1.087.834.557	583.378.799
<b>Bilançoda gösterilen nakit ve nakit benzeri varlıklar</b>	<b>8.666.877.726</b>	<b>5.679.699.897</b>	<b>2.870.509.316</b>	<b>3.373.556.678</b>
Bloke edilmiş tutarlar	(489.090.775)	(44.558.467)	(40.199.090)	(108.545.666)
Faiz tahakkuku	(115.839.370)	(20.826.227)	(11.539.835)	(22.049.556)
<b>Nakit akış tablosundaki nakit ve nakit benzerlerinin mevcudu</b>	<b>8.061.947.581</b>	<b>5.614.315.203</b>	<b>2.818.770.391</b>	<b>3.242.961.456</b>

30 Haziran 2023 ve 2022 tarihleri itibarıyla bankalar mevduatlarının detayı aşağıdaki gibidir:

	30 Haziran 2023	31 Aralık 2022
Yabancı para bankalar mevduatı		
- Vadeli	2.180.620.816	1.815.073.318
- Vadesiz	174.821.804	82.830.259
TL bankalar mevduatı		
- Vadeli	5.134.749.942	1.978.894.564
- Vadesiz	135.750.316	57.983.457
<b>Bankalar</b>	<b>7.625.942.878</b>	<b>3.934.781.598</b>

30 Haziran 2023 tarihi itibarıyla, Grup'un sigortacılık faaliyetleri gereği TARSİM lehine 36.082.480 TL bloke bankalar mevduatı bulunmaktadır. Grup'un sigortacılık faaliyetleri gereği SDDK lehine bloke bankalar katılma hesabında 31.844.560 TL mevduatı bulunmaktadır. Grup'un bankalar mevduatının faiz oranları %40,35 ile %45 arasında değişen 414.297.035 TL tutarındaki kısmı sigortacılık faaliyetleri gereği Hazine Müsteşarlığı lehine bloke olarak tutulmaktadır. (31 Aralık 2022: TARSİM lehine 16.759.036 TL, tutarında) (17 no'lu dipnot).

Vadeli mevduat üç aydan kısa vadeli TL, ABD Doları ve Avro banka plasmanlarından oluşmakta olup, uygulanan faiz oranı yabancı para banka mevduatları için % 0,25- % 5,00, TL bankalar mevduatı için ise %14- % 47,00 aralığındadır. Katılma hesapları üç aydan kısa vadeli TL banka plasmanlarından oluşmakta olup, uygulanan kar payı oranı %12 - % 45 aralığındadır. (31 Aralık 2022: Yabancı para: % 0,15 - % 3,60 TL: % 15,00 - % 29,50).

	30 Haziran 2023	31 Aralık 2022
Kredi kartı alacakları	1.040.924.012	1.744.917.622
Posta çekleri	10.836	677
<b>Diğer nakit ve benzeri varlıklar</b>	<b>1.040.934.848</b>	<b>1.744.918.299</b>

# HDI SİGORTA ANONİM ŞİRKETİ

## 1 OCAK – 30 HAZİRAN 2023 ARA HESAP DÖNEMİNE AİT KONSOLİDE FİNANSAL TABLOLARA İLİŞKİN DİPNOTLAR

(Para birimi aksi belirtilmedikçe Türk Lirası (“TL”) olarak ifade edilmiştir.)

### 15. Özsermaye

#### Ödenmiş sermaye

30 Haziran 2023 ve 2022 tarihleri itibarıyla, Grup’un sermaye ve ortaklık yapısı aşağıdaki gibidir:

Adı	30 Haziran 2023		31 Aralık 2022	
	Pay Tutarı (TL)	Pay Oranı (%)	Pay Tutarı (TL)	Pay Oranı (%)
HDI International AG	1.632.294.520	100	1.632.294.520	100
<b>Toplam, net</b>	<b>1.632.294.520</b>	<b>100</b>	<b>1.632.294.520</b>	<b>100</b>

Grup’un sermayesi 1.632.294.520 TL olup (31 Aralık 2022:1.632.294.520 TL), toplam her biri 5 TL olan 326.458.904 adet paya bölünmüştür (31 Aralık 2022: 326.458.904 adet). 30 Haziran 2023 ve 2022 tarihleri itibarıyla sermayeyi temsil eden hisse senetlerine tanınan imtiyaz bulunmamaktadır. 30 Haziran 2023 ve 2022 tarihleri itibarıyla, Grup’un sermayesinde doğrudan veya dolaylı hakimiyeti söz konusu olan sermaye grubu %100 pay ile Talanx AG bünyesinde yer alan HDI International AG’dir. Grup tarafından veya iştiraki veya bağlı ortaklıkları tarafından bulundurulmuş Grup’un kendi hisse senedi bulunmamaktadır (2.13 no’lu dipnot). HDI International AG, 21 Aralık 2022 tarihli Olağanüstü Genel Kurulu kararı ile nakden 1.227.045.600 TL sermaye artışı gerçekleştirmiştir.

#### Yasal yedekler

Türk Ticaret Kanunu’na göre yasal yedek akçeler; birinci ve ikinci tertip yasal yedek akçelerden oluşmaktadır. Birinci tertip yasal yedek akçeler, Grup sermayesinin %20’sine ulaşıncaya kadar, kanuni dönem karının %5’i oranında ayrılmaktadır. İkinci tertip yasal yedek akçeler, grup sermayesinin %5’ini aşan tüm kâr payı dağıtımlarının %10’u oranında ayrılmaktadır. Birinci ve ikinci yasal yedek akçeler, toplam sermayenin %50’sini aşmadığı sürece dağıtılamazlar; ancak ihtiyari yedek akçelerin tükenmesi halinde zararların karşılanmasında kullanılabilirler.

Yasal yedeklere ilişkin hareket tablosu aşağıdaki gibidir:

	30 Haziran 2023	30 Haziran 2022
Dönem başındaki yasal yedekler -1 Ocak	36.332.736	27.084.028
Kardan transfer	471.528	9.248.709
<b>Dönem sonundaki yasal yedekler-30 Haziran</b>	<b>36.804.264</b>	<b>36.332.736</b>

Finansal varlık değerlemesine ilişkin detaylar aşağıdaki gibidir:

	30 Haziran 2023	30 Haziran 2022
Satılmaya hazır finansal varlıkların değerlemesi	1.648.474	137.248.529
Aktüeryal kayıplar (-)	(64.481.722)	(9.120.658)
<b>Dönem sonu -30 Haziran</b>	<b>(62.833.248)</b>	<b>128.127.871</b>

#### Aktüeryal kayıplar (-)

	30 Haziran 2023	30 Haziran 2022
Dönem başı-1 Ocak	(63.012.872)	(8.800.801)
Sınıflama	(1.048.713)	-
Aktüeryal kayıplar (-) (22 no’lu dipnot)	(560.182)	(1.159.876)
Aktüeryal kayıpların vergi etkisi	140.045	840.019
<b>Dönem sonu -30 Haziran</b>	<b>(64.481.722)</b>	<b>(9.120.658)</b>

# HDI SİGORTA ANONİM ŞİRKETİ

## 1 OCAK – 30 HAZİRAN 2023 ARA HESAP DÖNEMİNE AİT KONSOLİDE FİNANSAL TABLOLARA İLİŞKİN DİPNOTLAR

(Para birimi aksi belirtilmedikçe Türk Lirası (“TL”) olarak ifade edilmiştir.)

### 15. Özsermaye (Devamı)

#### Satılmaya hazır finansal varlıkların değerlemesi:

	30 Haziran 2023	30 Haziran 2022
Dönem başındaki değerlendirme farkları-1 Ocak	154.210.041	44.170.400
Gerçeğe uygun değer değişimi	(201.499.715)	126.761.925
Gerçeğe uygun değer değişimi vergi etkisi	50.556.614	(32.555.755)
Riski hayat poliçesi sahiplerine ait finansal varlıkların gerçeğe uygun değer değişiminde şirket payı	(891.726)	-
Dönem içinde gelir tablosuna yansıtılan	(726.740)	(1.128.041)
<b>Dönem sonu değerlendirme farkları-30 Haziran</b>	<b>(1.648.474)</b>	<b>137.248.529</b>

#### Temettüleri

Grup 1 Ocak – 30 Haziran 2023 hesap döneminde kâr payı dağıtım kararı almamıştır. (30 Haziran 2022: yoktur)

### 16. Diğer yedekler ve isteğe bağlı katılımın sermaye bileşeni

30 Haziran 2023 ve 31 Aralık 2022 tarihleri itibarıyla, “finansal varlıkların değerlendirilmesi” hesabında muhasebeleştirilen satılmaya hazır finansal varlıkların gerçeğe uygun değerlerindeki değişim ve aktüeryal kayıp/kazanç haricinde özsermayesi içinde gösterilen başka bir kalem bulunmamaktadır. Satılmaya hazır finansal varlıkların gerçeğe uygun değer değişim farklarına ve aktüerya kayıp/kazanç değişimlerine ilişkin hareket tablosu 15 no’lu dipnotta açıklanmıştır.

30 Haziran 2023 ve 2022 tarihleri itibarıyla Grup’un, isteğe bağlı katılım özelliği bulunan sözleşmesi bulunmamaktadır.

# HDI SİGORTA ANONİM ŞİRKETİ

## 1 OCAK – 30 HAZİRAN 2023 ARA HESAP DÖNEMİNE AİT KONSOLİDE FİNANSAL TABLOLARA İLİŞKİN DİPNOTLAR

(Para birimi aksi belirtilmedikçe Türk Lirası (“TL”) olarak ifade edilmiştir.)

### 17. Sigorta yükümlülükleri ve reasürans varlıkları

Grup'un 30 Haziran 2023 ve 31 Aralık 2022 tarihleri itibarıyla teknik karşılıklarının detayı aşağıdaki gibidir:

	30 Haziran 2023	31 Aralık 2022
Brüt kazanılmamış primler karşılığı (17 no'lu dipnot)	12.759.084.657	8.182.581.001
Kazanılmamış primler karşılığında reasürör payı (10 ve 17 no'lu dipnot)	(1.849.304.800)	(1.840.621.005)
Kazanılmamış primler karşılığında SKG payı (10 ve 17 no'lu dipnot)	(137.748.412)	(148.501.397)
<b>Kazanılmamış primler karşılığı, net</b>	<b>10.772.031.445</b>	<b>6.193.458.599</b>
Brüt muallak tazminat karşılığı (17 no'lu dipnot)	9.393.903.584	6.103.583.454
Muallak tazminat karşılığında reasürör payı (10 ve 17 no'lu dipnot)	(4.271.604.212)	(2.467.389.277)
<b>Muallak tazminat karşılığı, net</b>	<b>5.122.299.372</b>	<b>3.636.194.177</b>
Brüt devam eden riskler karşılığı (2.24 no'lu dipnot)	87.520.023	98.130.314
Devam eden riskler karşılığında reasürör payı (10 no'lu dipnot)	(46.634.434)	(49.607.859)
<b>Devam eden riskler karşılığı, net</b>	<b>40.885.589</b>	<b>48.522.455</b>
İkramiye ve indirimler karşılığı	35.010.075	-
İkramiye ve indirimler karşılığında reasürör payı	-	-
<b>İkramiye ve indirimler karşılığı, net</b>	<b>35.010.075</b>	<b>-</b>
Matematik karşılıklar	313.230.035	477.402
Matematik karşılıklar, reasürör payı (10 no'lu dipnot)	(11.279)	(16.598)
<b>Matematik karşılıklar, net</b>	<b>313.218.756</b>	<b>460.804</b>
Dengeleme karşılığı, net (2.26 ve 4.2 no'lu dipnot)	110.297.265	169.972.332
Diğer teknik karşılıklar	16.877.788	15.093.983
<b>Toplam teknik karşılıklar, net</b>	<b>16.410.620.290</b>	<b>10.063.702.350</b>
Kısa vadeli	15.981.869.427	9.893.269.214
Uzun vadeli	428.750.863	170.433.136
<b>Toplam teknik karşılıklar, net</b>	<b>16.410.620.290</b>	<b>10.063.702.350</b>

# HDI SİGORTA ANONİM ŞİRKETİ

## 1 OCAK – 30 HAZİRAN 2023 ARA HESAP DÖNEMİNE AİT KONSOLİDE FİNANSAL TABLOLARA İLİŞKİN DİPNOTLAR

(Para birimi aksi belirtilmedikçe Türk Lirası (“TL”) olarak ifade edilmiştir.)

### 17. Sigorta yükümlülükleri ve reasürans varlıkları (Devamı)

Grup, Hazine ve Maliye Bakanlığı tarafından yayımlanan 5 Aralık 2014 tarih ve 2014/16 sayılı “Muallak Tazminat Karşılığına İlişkin Genelge” uyarınca Grup aktüeri görüşleri çerçevesinde 30 Haziran 2023 tarihi itibarıyla Genel Sorumluluk, İhtiyari Mali Mesuliyet, Su Araçları ve Kefalet branşlarında ve 30 Aralık 2022 tarihi itibarıyla Genel Sorumluluk, İhtiyari Mali Mesuliyet ve Su Araçları branşlarında büyük hasar eliminasyonu yapmıştır. AZMM üçgenlerine, şirket aktüerinin görüşleri çerçevesinde hasar gelişimi bozan dosyalara ilişkin yanıtıcı etkileri elimine ederek yeniden elde edilen hasar gelişim katsayıları uygulanmıştır.

Grup AZMM hesaplamalarını brüt tutarlar üzerinden gerçekleştirerek Grup'un yürürlükte bulunan veya ilgili reasürans anlaşmalarına bağlı olarak net rakamlara ulaşmıştır. 30 Haziran 2023 ve 31 Aralık 2022 itibarıyla branşlar için kullanılan AZMM hesaplama metodu ile bu hesaplamalar sonucunda ilave ayrılacak veya hesaplamaların negatif verdiği durumlarda karşılıklardan düşülecek olan brüt ve net ilave karşılık tutarları aşağıda açıklanmıştır:

Branş	Kullanılan Yöntem	30 Haziran 2023		31 Aralık 2022	
		Brüt İlave Karşılık	Net İlave Karşılık	Brüt İlave Karşılık	Net İlave Karşılık
Zorunlu Trafik	Standart	3.956.913.979	2.811.982.615	2.553.682.799	1.869.462.924
Genel Sorumluluk	Standart	1.440.703.447	305.865.525	940.632.931	188.175.775
İhtiyari Mali Sorumluluk	Cape Cod	806.011.286	763.016.472	470.164.623	440.618.476
Nakliyat	Standart	294.799.720	88.673.710	146.390.684	43.038.807
Genel Zararlar	Standart	140.596.786	45.553.019	117.484.279	32.829.442
Yangın ve Doğal Afetler	Standart	73.362.446	32.990.981	72.259.326	31.189.771
Su Araçları	Standart	31.926.418	7.497.907	43.993.840	10.628.380
Kaza	Standart	20.502.647	11.029.841	14.820.456	8.041.753
Sağlık	Standart	17.458.790	17.458.790	10.120.077	10.120.077
Kefalet	Standart	17.349.109	4.868.240	11.534.352	3.366.460
Hukuksal Koruma	Hasar/Prim	6.771.530	6.771.099	2.601.120	2.600.927
Kara Araçları	Standart	90.546.518	90.546.518	112.436.552	112.436.552
Finansal Kayıplar	Hasar/Prim	-	-	-	-
Tıbbi Hekim Sorumluluk	Standart	-	-	-	-
Diğer Hayat Sigortaları	-	22.490.298	12.614.687	-	-
<b>Toplam</b>		<b>6.919.432.974</b>	<b>4.198.869.404</b>	<b>4.496.121.039</b>	<b>2.752.509.344</b>

Grup'un yapmış olduğu AZMM hesaplamaları brüt olarak yapılmakta ve Grup'un yürürlükte bulunan veya ilgili reasürans anlaşmalarına bağlı olarak net tutarlara ulaşılmaktadır. Grup net gerçekleşmiş ancak raporlanamamış tazminat bedellerinin hesaplanmasında zorunlu trafik dışındaki tüm branşlar için AZMM tablosunda gerçekleşen hasarların cari dönemdeki konservasyon oranları kullanılmıştır. Zorunlu trafik branşında ise, Riskli Sigortalılar Havuzu'na devredilen poliçeler hariç olmak üzere, net gerçekleşmiş ancak rapor edilmemiş karşılıkları yürürlükte bulunan reasürans anlaşmasına göre hasar dönemi bazında yıllar itibarıyla hasar prim oranı kullanılarak bulunan nihai hasarlar üzerinden hesaplanmıştır.

# HDI SİGORTA ANONİM ŞİRKETİ

## 1 OCAK – 30 HAZİRAN 2023 ARA HESAP DÖNEMİNE AİT KONSOLİDE FİNANSAL TABLOLARA İLİŞKİN DİPNOTLAR

(Para birimi aksi belirtilmedikçe Türk Lirası (“TL”) olarak ifade edilmiştir.)

### 17. Sigorta yükümlülükleri ve reasürans varlıkları (Devamı)

1 Ocak- 30 Haziran 2023 ve 1 Ocak – 30 Haziran 2022 hesap dönemlerine ait sigorta yükümlülükleri ve reasürans varlıklarının hareket tablosu aşağıdaki gibidir:

Kazanılmamış primler karşılığı	30 Haziran 2023			
	Brüt	Reasürör Payı	SGK Payı	Net
Dönem başı-1 Ocak	8.182.581.001	(1.840.621.005)	(148.501.397)	6.193.458.599
İktisap etkisi	358.218.761	(25.956.508)	-	332.262.253
Dönem içerisinde yazılan primler	13.967.112.291	(2.528.736.132)	(121.453.967)	11.316.922.192
Dönem içerisinde kazanılan primler	(9.748.827.396)	2.546.008.845	132.206.952	(7.070.611.599)
<b>Dönem sonu-30 Haziran</b>	<b>12.759.084.657</b>	<b>(1.849.304.800)</b>	<b>(137.748.412)</b>	<b>10.772.031.445</b>

Kazanılmamış primler karşılığı	30 Haziran 2022			
	Brüt	Reasürör Payı	SGK Payı	Net
Dönem başı-1 Ocak	2.631.477.072	(758.848.255)	(27.066.442)	1.845.562.375
Dönem içerisinde yazılan primler	4.855.271.188	(1.569.573.762)	(68.459.064)	3.217.238.362
Dönem içerisinde kazanılan primler	(3.039.179.425)	1.064.398.366	31.090.408	(1.943.690.651)
<b>Dönem sonu-30 Haziran</b>	<b>4.447.568.835</b>	<b>(1.264.023.651)</b>	<b>(64.435.098)</b>	<b>3.119.110.086</b>

Muallak tazminat karşılığı (*)	30 Haziran 2023		
	Brüt	Reasürör Payı	Net
Dönem başı-1 Ocak	3.932.546.924	(1.655.237.090)	2.277.309.834
İktisap etkisi	91.485.829	(39.268.075)	52.217.754
Ödenen Tazminat	(4.150.294.758)	1.419.180.016	(2.731.114.742)
Dönem içerisinde bildirim yapılan hasarlar ve dönem başı muallak tazminat karşılığına ilişkin tahminlerdeki değişiklikler	6.370.794.808	(2.797.553.684)	3.573.241.124
<b>Dönem Sonu</b>	<b>6.244.532.803</b>	<b>(3.072.878.833)</b>	<b>3.171.653.970</b>

Davalık dosyalara uygulanan indirim	(564.965.794)	251.862.083	(313.103.711)
Gerçekleşmiş ancak rapor edilmemiş tazminatlar	6.919.432.974	(2.720.563.570)	4.198.869.404
Muallak tazminat karşılıklarında uygulanan iskonto	(3.205.096.399)	1.269.976.108	(1.935.120.291)
<b>Toplam</b>	<b>9.393.903.584</b>	<b>(4.271.604.212)</b>	<b>5.122.299.372</b>

Muallak tazminat karşılığı (*)	30 Haziran 2022		
	Brüt	Reasürör Payı	Net
Dönem başı-1 Ocak	2.630.653.430	(1.099.272.594)	1.531.380.836
Ödenen Tazminat	(670.679.788)	193.679.007	(477.000.781)
Değişim			
- Cari dönem muallak tazminatları	1.208.767.497	(444.883.065)	763.884.432
- Geçmiş dönem muallak tazminatları	109.318.678	(53.701.691)	55.616.987
- Endirekt hasar değişimi	18.189.269	16.230	18.205.499
<b>Dönem Sonu</b>	<b>3.296.249.086</b>	<b>(1.404.162.113)</b>	<b>(1.892.086.973)</b>

Davalık dosyalara uygulanan indirim	(384.727.515)	173.313.452	(211.414.063)
Gerçekleşmiş ancak rapor edilmemiş tazminatlar	2.597.607.193	(1.049.754.521)	1.547.852.672
Muallak tazminat karşılıklarında uygulanan iskonto	(1.208.644.416)	484.804.914	(723.839.502)
<b>Toplam</b>	<b>4.300.484.348</b>	<b>(1.795.798.268)</b>	<b>2.504.686.080</b>

(\*) Grup, Hazine ve Maliye Bakanlığının 17 Ekim 2011 tarihli ve 2011/18 sayılı genelgesi ile Zorunlu Trafik, Zorunlu Taşımacılık ile Zorunlu Koltuk Ferdi Kaza branşlarında hukuk servislerince 6111 sayılı Kanun kapsamına girdiği mütalaa edilen dava sürecindeki dosyalar için ihtiyatlılık gereği “Diğer Teknik Karşılıklar” hesabında karşılık ayırmaya devam etmektedir. Bu kapsamda Grup, 30 Haziran 2023 tarihi itibarıyla 5.122.299.372 TL (31 Aralık 2022: 3.636.194.177 TL) tutarındaki net muallak tazminat karşılığına ek olarak davalık tedavi masrafları için 16.877.788 TL (31 Aralık 2022: 15.093.983 TL) tutarında dosya muallak karşılığını “Diğer Teknik Karşılıklar” hesabında muhasebeleştirilmektedir.

# HDI SİGORTA ANONİM ŞİRKETİ

## 1 OCAK – 30 HAZİRAN 2023 ARA HESAP DÖNEMİNE AİT KONSOLİDE FİNANSAL TABLOLARA İLİŞKİN DİPNOTLAR (Para birimi aksi belirtilmedikçe Türk Lirası (“TL”) olarak ifade edilmiştir.)

### 17. Sigorta yükümlülükleri ve reasürans varlıkları (Devamı)

#### Hasarların gelişimi tablosu

Muallak tazminat karşılığının tahmin edilmesinde kullanılan ana varsayım Grup'un geçmiş dönemlerdeki hasar gelişim tecrübesidir. Hukuk kararları veya yasalardaki değişiklikler gibi dış faktörlerin muallak tazminat karşılığını nasıl etkileyeceğinin belirlenmesinde, Grup yönetimi kendi hükümlerini kullanmaktadır. Yasal değişiklikler ve tahmin etme sürecindeki belirsizlikler gibi bazı tahminlerin duyarlılığı ölçülebilir değildir. Ayrıca, hasarın meydana geldiği zamanla ödeminin yapıldığı zaman arasındaki uzun süren gecikmeler, raporlama dönemi sonu itibarıyla muallak tazminat karşılığının kesin olarak belirlenebilmesini engellemektedir. Dolayısıyla, toplam yükümlülükler, müteakip yaşanan gelişmelere bağlı olarak değişebilmekte ve toplam yükümlülüklerin tekrar tahmin edilmesi sonucu oluşan farklar daha sonraki dönemlerde finansal tablolara yansımaktadır.

Sigorta yükümlülüklerinin gelişimi, Grup'un toplam hasar yükümlülüklerini tahmin etmedeki performansını ölçmeye olanak sağlamaktadır. Aşağıdaki tabloların üst kısımlarında gösterilen rakamlar, hasarların meydana geldiği yıllardan itibaren, Grup'un hasarlarla ilgili toplam tahminlerinin müteakip yıllardaki değişimini göstermektedir. Tabloların alt kısmında gösterilen rakamlar ise toplam yükümlülüklerin, finansal tablolarda gösterilen muallak tazminat karşılıkları ile mutabakatını vermektedir.

#### 30 Haziran 2023

Hasar Dönemi	2014	2015	2016	2017	2018	2019	2020	2021	2022	2023	Toplam
Hasar yılı	1.802	45.430	154.032	867.672.859	1.044.676.554	1.106.945.084	1.087.943.564	1.662.758.274	3.589.721.940	8.115.134.993	17.475.054.531
1 yıl sonra	17.964	54	-	318.897.265	391.797.157	332.812.033	430.103.345	805.774.755	1.718.369.434	10.066.817	4.007.838.823
2 yıl sonra	-	230	-	184.051.617	185.314.311	163.604.890	215.815.724	513.366.902	131.687	6.063.776	1.268.349.136
3 yıl sonra	-	49.737	-	175.165.892	187.242.333	179.001.722	226.032.953	12.500	18.950	2.311.529	769.835.616
4 yıl sonra	-	-	-	175.375.156	206.764.800	188.574.871	-	180	34.225	1.001.915	571.751.147
5 yıl sonra	-	-	215.138	187.715.811	242.504.894	-	-	-	-	65.518	430.501.361
6 yıl sonra	-	-	-	232.693.956	-	-	-	-	-	-	232.693.956
7 yıl sonra	-	247.894	-	-	-	-	-	-	-	-	247.894
<b>Toplam Gerçekleşen Tazminatlar-Brüt</b>	<b>19.766</b>	<b>343.345</b>	<b>369.171</b>	<b>2.141.572.555</b>	<b>2.258.300.048</b>	<b>1.970.938.600</b>	<b>1.959.895.586</b>	<b>2.981.912.611</b>	<b>5.308.276.235</b>	<b>8.134.644.548</b>	<b>24.756.272.464</b>

#### 31 Aralık 2022

Hasar Dönemi	2016	2017	2018	2019	2020	2021	2022	Toplam
Hasar yılı	838.180.959	969.270.982	1.079.170.113	1.106.560.586	1.251.698.350	2.337.046.364	5.025.600.072	12.607.527.426
1 yıl sonra	324.016.683	355.692.573	325.950.424	330.455.590	503.331.132	1.121.632.957	-	2.961.079.359
2 yıl sonra	211.570.044	184.525.822	169.003.502	180.494.874	338.012.458	-	-	1.083.606.700
3 yıl sonra	208.774.702	177.351.243	181.666.391	177.218.131	-	-	-	745.010.467
4 yıl sonra	214.430.240	189.377.612	207.222.714	-	-	-	-	611.030.566
5 yıl sonra	231.378.450	219.512.062	-	-	-	-	-	450.890.512
6 yıl sonra	276.682.567	-	-	-	-	-	-	276.682.567
<b>Toplam Gerçekleşen Tazminatlar-Brüt</b>	<b>2.305.033.645</b>	<b>2.095.730.294</b>	<b>1.963.013.144</b>	<b>1.794.729.181</b>	<b>2.093.041.940</b>	<b>3.458.679.321</b>	<b>5.025.600.072</b>	<b>18.735.827.597</b>



# HDI SİGORTA ANONİM ŞİRKETİ

## 1 OCAK – 30 HAZİRAN 2023 ARA HESAP DÖNEMİNE AİT KONSOLİDE FİNANSAL TABLOLARA İLİŞKİN DİPNOTLAR

(Para birimi aksi belirtilmedikçe Türk Lirası (“TL”) olarak ifade edilmiştir.)

### 17. Sigorta yükümlülükleri ve reasürans varlıkları (Devamı)

**Grup’un hayat ve hayat dışı dallar için tesis etmesi gereken teminat tutarları ile varlıklar itibarıyla hayat ve hayat dışı dallara göre tesis edilmiş teminat tutarları**

	30 Haziran 2023		31 Aralık 2022	
	Tesis edilmesi gereken (**)	Tesis edilen (*)	Tesis edilmesi gereken (**)	Tesis edilen (*)
Hayat	371.883.332	550.202.216	-	-
Hayatdışı	1.653.835.942	1.220.827.712	1.078.012.059	1.055.881.945
	<b>2.025.719.274</b>	<b>1.771.029.928</b>	<b>1.078.012.059</b>	<b>1.055.881.945</b>

(\*) Sigortacılık Kanunu’na istinaden çıkarılan ve 7 Ağustos 2007 tarih ve 26606 sayılı Resmi Gazetede yayımlanan “Sigorta ve Reasürans ile Emeklilik Şirketlerinin Mali Bünyelerine İlişkin Yönetmelik’in 4. maddesi gereğince, sigorta şirketleri ile hayat ve ferdi kaza branşında faaliyet gösteren emeklilik şirketleri, sermaye yeterliliği hesabı sırasında bulunan gerekli özsermaye miktarının üçte birine denk düşen Minimum Garanti Fonu tutarını sermaye yeterliliği hesabı döneminde teminat olarak tesis etmekle yükümlü kılınmıştır.

(\*\*) Söz konusu bloke finansal varlıkların bilançoda taşınan borsa rayiç değeri 1.548.964.855 TL’dir (31 Aralık 2022: 1.055.881.945). SEDDK’ya Tablo 10’da 28 Şubat 2023 tarihli değerleri ile taşınmış olan menkul kıymetlerin borsa rayiç değeri 1.200.627.849 TL olarak bildirilmiştir (31 Aralık 2022: 1.200.627.849 TL).

### Branşlar itibarıyla verilen sigorta teminatı tutarı

	30 Haziran 2023	31 Aralık 2022
Kara Araçları Sorumluluk	15.765.088.846.971	13.023.652.431.508
Yangın ve Doğal Afetler	1.157.969.688.383	820.669.283.853
Kaza Araçları	635.509.534.791	518.048.418.369
Kaza	225.859.440.798	167.570.470.054
Genel Sorumluluk	221.452.968.014	150.844.259.762
Genel Zararlar	250.047.871.985	162.485.449.660
Su Araçları	13.443.948.506	13.841.789.301
Nakliyat	27.713.186.349	17.220.124.924
Sağlık	35.388.919.769	29.604.446.916
Diğer	74.401.616.976	16.970.505.346
	<b>18.406.876.022.542</b>	<b>14.920.907.179.693</b>

30 Haziran 2023 ve 31 Aralık 2022 tarihleri itibarıyla hayat sözleşmeleri için ayrılan hayat matematik karşılıklarının hareketi aşağıdaki gibidir:

	30 Haziran 2023	31 Aralık 2022
Dönem başı - 1 Ocak	-	-
İktisap etkisi	260.534.057	-
Dönem içinde portföye girenler	67.210.415	-
Dönem içinde portföyden çıkanlar	(20.347.680)	-
<b>Toplam</b>	<b>307.396.792</b>	<b>-</b>

**Grup’un hayat poliçe adetleri ile dönem içinde giren, ayrılan hayat ve mevcut hayat sigortalıların adet ve matematik karşılıkları (31 Aralık 2022: Yoktur.)**

	30 Haziran 2023		31 Aralık 2022	
	Sigortalı sayısı	Brüt Matematik karşılıklar	Sigortalı sayısı	Brüt Matematik karşılıklar
Dönem başı - 1 Ocak	1.480.132	260.534.057	-	-
Dönem içinde portföye girenler	584.395	67.210.415	-	-
Dönem içinde portföyden çıkanlar	(379.098)	(20.347.680)	-	-
<b>Dönem sonu</b>	<b>1.685.429</b>	<b>307.396.792</b>	<b>-</b>	<b>-</b>

# HDI SİGORTA ANONİM ŞİRKETİ

## 1 OCAK – 30 HAZİRAN 2023 ARA HESAP DÖNEMİNE AİT KONSOLİDE FİNANSAL TABLOLARA İLİŞKİN DİPNOTLAR

(Para birimi aksi belirtilmedikçe Türk Lirası (“TL”) olarak ifade edilmiştir.)

### 17. Sigorta yükümlülükleri ve reasürans varlıkları (Devamı)

**Dönem içinde yeni giren hayat sigortalıların adet ile brüt ve net prim tutarları ferdi ve grup olarak dağılımları**(31 Aralık 2022: Yoktur).

	30 Haziran 2023			31 Aralık 2022		
	Sözleşme sayısı	Brüt prim	Net prim	Sözleşme sayısı	Brüt prim	Net prim
Bireysel	489.889	617.545.050	617.545.050	-	-	-
Grup	94.506	83.718.814	83.718.814	-	-	-
<b>Toplam</b>	<b>584.395</b>	<b>701.263.864</b>	<b>701.263.864</b>	-	-	-

**Dönem içinde portföyden ayrılan hayat sigortalıların adet ile brüt ve net prim tutarları matematik karşılıklarının tutarlarının ferdi ve grup olarak dağılımları** (31 Aralık 2022: Yoktur.)

	30 Haziran 2023				31 Aralık 2022			
	Sözleşme sayısı	Brüt prim	Net prim	Brüt matematik karşılık	Sözleşme sayısı	Brüt prim	Net prim	Brüt matematik karşılık
Bireysel	(249.014)	(84.862.490)	(84.862.490)	(14.650.330)	-	-	-	-
Grup	(130.084)	(1.036.015)	(1.036.015)	(5.697.350)	-	-	-	-
<b>Toplam</b>	<b>(379.098)</b>	<b>(85.898.505)</b>	<b>(85.898.505)</b>	<b>(20.347.680)</b>	-	-	-	-

### Ertelemiş üretim komisyonları

Police üretimi ile ilgili aracılar ödene komisyonlarının ertesi dönemlere sarkan kısmı “gelecek aylara ait giderler ve gelir tahakkukları” hesabı içerisinde “ertelenmiş üretim giderleri” olarak aktifleştirilmektedir.

Grup, 30 Haziran 2023 tarihi itibarıyla 2.578.160.273 TL tutarında ertelenmiş üretim komisyonu muhasebeleştirmiştir (31 Aralık 2022: 1.305.716.276 TL).

### 18. Yatırım anlaşması yükümlülükleri

Grup'un 30 Haziran 2023 ve 31 Aralık 2022 tarihleri itibarıyla, emeklilik faaliyetlerinden alacaklar ve borçlar hesaplarının detayı aşağıdaki gibidir: (31 Aralık 2022: Yoktur.)

	30 Haziran 2023	31 Aralık 2022
Saklayıcı şirketten alacaklar	10.177.321.415	-
Fonlardan fon işletim gideri kesinti alacakları	12.150.154	-
Giriş aidatı alacakları	1.078.226	-
Giriş aidatı alacakları karşılığı	(815.201)	-
Diğer	117.902	-
<b>Emeklilik faaliyetlerinden alacaklar, net (Not 12)</b>	<b>10.189.852.496</b>	-
	<b>30 Haziran 2023</b>	<b>31 Aralık 2022</b>
Katılımcılara borçlar	10.177.321.415	-
Katılımcılar geçici hesabı	74.659.671	-
Portföy yönetim şirketine borçlar	1.019.045	-
Saklayıcı şirkete ve EGM'ye borçlar	492.978	-
Araçlara borçlar	4.384.276	-
<b>Emeklilik faaliyetlerinden borçlar (Not 19)</b>	<b>10.257.877.385</b>	-

# HDI SİGORTA ANONİM ŞİRKETİ

## 1 OCAK – 30 HAZİRAN 2023 ARA HESAP DÖNEMİNE AİT KONSOLİDE FİNANSAL TABLOLARA İLİŞKİN DİPNOTLAR

(Para birimi aksi belirtilmedikçe Türk Lirası (“TL”) olarak ifade edilmiştir.)

### 18. Yatırım anlaşması yükümlülükleri (Devamı)

30 Haziran 2023 ve 31 Aralık 2022 tarihleri itibarıyla, Grup'un kurduğu emeklilik yatırım fonları ve birim fiyatları aşağıdaki gibidir: ( 31 Aralık 2022: Yoktur)

	30 Haziran 2023	31 Aralık 2022
	Birim fiyatları	Birim fiyatları
Fiba Emeklilik ve Hayat A.Ş. Para Piyasası EYF	0,036175	-
Fiba Emeklilik ve Hayat A.Ş. Birinci Değişken EYF	0,038164	-
Fiba Emeklilik ve Hayat A.Ş. Değişken Grup EYF	0,104784	-
Fiba Emeklilik ve Hayat A.Ş. Standart EYF	0,035095	-
Fiba Emeklilik ve Hayat A.Ş. Katkı EYF	0,039961	-
Fiba Emeklilik ve Hayat A.Ş. Atlas Portföy Değişken EYF	0,03884	-
Fiba Emeklilik ve Hayat A.Ş. İkinci Değişken EYF	0,248953	-
Fiba Emeklilik ve Hayat A.Ş. Oyak Portföy Hisse Senedi EYF	0,404573	-
Fiba Emeklilik ve Hayat A.Ş. Kamu Dış Borçlanma Araçları EYF	0,248556	-
Fiba Emeklilik ve Hayat A.Ş. Oyak Portföy Kamu Dış Borçlanma Araçları EYF	0,170566	-
Fiba Emeklilik ve Hayat A.Ş. Borçlanma Araçları EYF	0,057859	-
Fiba Emeklilik ve Hayat A.Ş. Oyak Portföy Değişken EYF	0,135587	-
Fiba Emeklilik ve Hayat A.Ş. Oyak Portföy Standart EYF	0,041508	-
Fiba Emeklilik ve Hayat A.Ş. Tacirler Portföy Değişken EYF	0,103376	-
Fiba Emeklilik ve Hayat A.Ş. Qinvest Portföy Değişken EYF	0,076875	-
Fiba Emeklilik ve Hayat A.Ş. Perform Portföy Değişken EYF	0,016505	-
Fiba Emeklilik ve Hayat A.Ş. Osmanlı Portföy Değişken EYF	0,079401	-
Fiba Emeklilik ve Hayat A.Ş. İstanbul Portföy Değişken EYF	0,057943	-
Fiba Emeklilik ve Hayat A.Ş. Başlangıç EYF	0,027184	-
Fiba Emeklilik ve Hayat A.Ş. Başlangıç Katılım EYF	0,027431	-
Fiba Emeklilik ve Hayat A.Ş. Kare Portföy Fon Sepeti EYF	0,059692	-
Fiba Emeklilik ve Hayat A.Ş. Mükafat Portföy Katılım Değişken EYF	0,055212	-
Fiba Emeklilik ve Hayat A.Ş. Katılım Katkı EYF	0,038575	-
Fiba Emeklilik ve Hayat A.Ş. Katılım Standart EYF	0,042894	-
Fiba Emeklilik ve Hayat A.Ş. OKS Agresif Değişken EYF	0,071778	-
Fiba Emeklilik ve Hayat A.Ş. OKS Atak Değişken EYF	0,039251	-
Fiba Emeklilik ve Hayat A.Ş. OKS Dengeli Değişken EYF	0,049642	-
Fiba Emeklilik ve Hayat A.Ş. OKS Muhafazakar Değişken EYF	0,024565	-
Fiba Emeklilik ve Hayat A.Ş. OKS Agresif Katılım Değişken EYF	0,06771	-
Fiba Emeklilik ve Hayat A.Ş. OKS Atak Katılım Değişken EYF	0,055356	-
Fiba Emeklilik ve Hayat A.Ş. OKS Standart EYF	0,032218	-
Fiba Emeklilik ve Hayat A.Ş. OKS Katılım Standart EYF	0,043202	-
Fiba Emeklilik ve Hayat A.Ş. Hisse Senedi Grup EYF	0,319373	-
Fiba Emeklilik ve Hayat A.Ş. Dengeli Değişken EYF	0,315	-
Fiba Emeklilik ve Hayat A.Ş. Hisse Senedi EYF	0,543387	-
Fiba Emeklilik ve Hayat A.Ş. Fiba Portföy Borçlanma Araçları EYF	0,121882	-
Fiba Emeklilik ve Hayat A.Ş. Dengeli Değişken Grup EYF	0,103926	-
Fiba Emeklilik ve Hayat A.Ş. Borçlanma Araçları Grup EYF	0,053493	-
Fiba Emeklilik ve Hayat A.Ş. Kamu Dış Borçlanma Araçları Grup EYF	0,240982	-
Fiba Emeklilik Ve Hayat A.Ş. Galatasaray Re-Pie Portföy Değişken Emeklilik Yatırım Fonu	0,038122	-
Fiba Emeklilik ve Hayat A.Ş. Altın EYF	0,184038	-
Fiba Emeklilik Ve Hayat A.Ş. Inveo Portföy Fon Sepeti Emeklilik Yatırım Fonu	0,018826	-
Fiba Emeklilik ve Hayat A.Ş. Teknoloji Sektörü Değişken Emeklilik Yatırım Fonu	0,0204	-
Fiba Emeklilik ve Hayat A.Ş. Esg Sürdürülebilirlik Fon Sepeti Emeklilik Yatırım Fonu	0,01292	-

# HDI SİGORTA ANONİM ŞİRKETİ

## 1 OCAK – 30 HAZİRAN 2023 ARA HESAP DÖNEMİNE AİT KONSOLİDE FİNANSAL TABLOLARA İLİŞKİN DİPNOTLAR

(Para birimi aksi belirtilmedikçe Türk Lirası (“TL”) olarak ifade edilmiştir.)

### 18. Yatırım anlaşması yükümlülükleri (Devamı)

30 Haziran 2023 ve 31 Aralık 2022 tarihleri itibarıyla, portföydeki katılım belgeleri ve dolaşımdaki katılım belgelerinin adet ve tutarları aşağıdaki gibidir: (31 Aralık 2022: Yoktur.)

	30 Haziran 2023		31 Aralık 2022	
	Dolaşımdaki katılım belgeleri Adet	Tutar	Dolaşımdaki katılım belgeleri Adet	Tutar
Fiba Emeklilik ve Hayat A.Ş. Para Piyasası EYF	4.372.709.703	158.182.774	-	-
Fiba Emeklilik ve Hayat A.Ş. Birinci Değişken EYF	14.509.532.354	553.741.793	-	-
Fiba Emeklilik ve Hayat A.Ş. Değişken Grup EYF	372.113.019	38.991.491	-	-
Fiba Emeklilik ve Hayat A.Ş. Standart EYF	679.931.642	23.862.201	-	-
Fiba Emeklilik ve Hayat A.Ş. Katkı EYF	22.822.073.541	911.992.881	-	-
Fiba Emeklilik ve Hayat A.Ş. Atlas Portföy Değişken EYF	809.531.731	31.442.212	-	-
Fiba Emeklilik ve Hayat A.Ş. İkinci Değişken EYF	2.578.903.013	642.025.642	-	-
Fiba Emeklilik ve Hayat A.Ş. Oyak Portföy Hisse Senedi EYF	1.157.800.913	468.414.989	-	-
Fiba Emeklilik ve Hayat A.Ş. Kamu Dış Borçlanma Araçları EYF	5.732.753.896	1.424.910.377	-	-
Fiba Emeklilik ve Hayat A.Ş. Oyak Portföy Kamu Dış Borçlanma Araçları EYF	3.551.312.723	605.733.206	-	-
Fiba Emeklilik ve Hayat A.Ş. Borçlanma Araçları EYF	1.435.528.114	83.058.221	-	-
Fiba Emeklilik ve Hayat A.Ş. Oyak Portföy Değişken EYF	710.307.847	96.308.510	-	-
Fiba Emeklilik ve Hayat A.Ş. Oyak Portföy Standart EYF	2.457.669.955	102.012.964	-	-
Fiba Emeklilik ve Hayat A.Ş. Tacirler Portföy Değişken EYF	2.019.855.314	208.804.563	-	-
Fiba Emeklilik ve Hayat A.Ş. Qinvest Portföy Değişken EYF	663.648.931	51.018.012	-	-
Fiba Emeklilik ve Hayat A.Ş. Perform Portföy Değişken EYF	662.293.646	10.931.157	-	-
Fiba Emeklilik ve Hayat A.Ş. Osmanlı Portföy Değişken EYF	1.614.027.840	128.155.424	-	-
Fiba Emeklilik ve Hayat A.Ş. İstanbul Portföy Değişken EYF	875.292.397	50.717.067	-	-
Fiba Emeklilik ve Hayat A.Ş. Başlangıç EYF	2.461.575.068	66.915.457	-	-
Fiba Emeklilik ve Hayat A.Ş. Başlangıç Katılım EYF	1.625.640.258	44.592.938	-	-
Fiba Emeklilik ve Hayat A.Ş. Kare Portföy Fon Sepeti EYF	404.672.560	24.155.714	-	-
Fiba Emeklilik ve Hayat A.Ş. Mükafat Portföy Katılım Değişken EYF	469.217.756	25.906.451	-	-
Fiba Emeklilik ve Hayat A.Ş. Katılım Katkı EYF	775.934.216	29.931.662	-	-
Fiba Emeklilik ve Hayat A.Ş. Katılım Standart EYF	70.960.707	3.043.789	-	-
Fiba Emeklilik ve Hayat A.Ş. OKS Agresif Değişken EYF	579.675.320	41.607.935	-	-
Fiba Emeklilik ve Hayat A.Ş. OKS Atak Değişken EYF	389.983.266	15.307.233	-	-
Fiba Emeklilik ve Hayat A.Ş. OKS Dengeli Değişken EYF	219.013.919	10.872.289	-	-
Fiba Emeklilik ve Hayat A.Ş. OKS Muhafazakar Değişken EYF	317.961.578	7.810.726	-	-
Fiba Emeklilik ve Hayat A.Ş. OKS Agresif Katılım Değişken EYF	284.146.412	19.239.554	-	-
Fiba Emeklilik ve Hayat A.Ş. OKS Atak Katılım Değişken EYF	192.828.562	10.674.218	-	-
Fiba Emeklilik ve Hayat A.Ş. OKS Standart EYF	10.975.063.915	353.594.609	-	-
Fiba Emeklilik ve Hayat A.Ş. OKS Katılım Standart EYF	3.404.106.438	147.064.206	-	-
Fiba Emeklilik ve Hayat A.Ş. Hisse Senedi Grup EYF	276.378.357	88.267.785	-	-
Fiba Emeklilik ve Hayat A.Ş. Dengeli Değişken EYF	559.242.596	176.161.418	-	-
Fiba Emeklilik ve Hayat A.Ş. Hisse Senedi EYF	886.683.288	481.812.172	-	-
Fiba Emeklilik ve Hayat A.Ş. Fiba Portföy Borçlanma Araçları EYF	1.354.190.853	165.051.490	-	-
Fiba Emeklilik ve Hayat A.Ş. Dengeli Değişken Grup EYF	62.498.355	6.495.204	-	-
Fiba Emeklilik ve Hayat A.Ş. Borçlanma Araçları Grup EYF	162.476.952	8.691.380	-	-
Fiba Emeklilik ve Hayat A.Ş. Kamu Dış Borçlanma Araçları Grup EYF	132.219.213	31.862.450	-	-
Fiba Emeklilik ve Hayat A.Ş. Galatasaray Re-Pie Portföy Değişken Emeklilik Yatırım Fonu	6.916.668.073	263.677.220	-	-
Fiba Emeklilik ve Hayat A.Ş. Altın EYF	13.121.494.222	2.414.853.553	-	-
Fiba Emeklilik ve Hayat A.Ş. Inveo Portföy Fon Sepeti Emeklilik Yatırım Fonu	696.868.191	13.119.241	-	-
Fiba Emeklilik ve Hayat A.Ş. Teknoloji Sektörü Değişken Emeklilik Yatırım Fonu	5.811.044.229	118.545.302	-	-
Fiba Emeklilik ve Hayat A.Ş. Esg Sürdürülebilirlik Fon Sepeti Emeklilik Yatırım Fonu	1.374.917.575	17.763.935	-	-
<b>Toplam</b>	<b>120.550.748.458</b>	<b>10.177.321.415</b>	-	-

# HDI SİGORTA ANONİM ŞİRKETİ

## 1 OCAK – 30 HAZİRAN 2023 ARA HESAP DÖNEMİNE AİT KONSOLİDE FİNANSAL TABLOLARA İLİŞKİN DİPNOTLAR

(Para birimi aksi belirtilmedikçe Türk Lirası (“TL”) olarak ifade edilmiştir.)

### 18. Yatırım anlaşması yükümlülükleri (Devamı)

Dönem içinde giren, ayrılan iptal edilen ve mevcut bireysel emeklilik ve grup emeklilik katılımcılarının adetçe portföy tutarları (31 Aralık 2022:Yoktur.)

	30 Haziran 2023			
	Dönem içinde giren	Dönem içinde ayrılan/iptal edilen	Mevcut	Mevcut tutar
Bireysel	300.365	13.911	467.796	7.795.467.340
Grup	9.497	5.632	39.602	2.381.854.075
<b>Toplam</b>	<b>309.862</b>	<b>19.543</b>	<b>507.398</b>	<b>10.177.321.415</b>

Dönem içinde yeni giren bireysel emeklilik katılımcılarının adet ile brüt ve net katılım paylarının bireysel ve kurumsal olarak dağılımları

	30 Haziran 2023		
	Sözleşme sayısı	Brüt katılım payı	Net katılım payı
Bireysel	39.100	100.558.293	100.558.293
Grup	5.880	20.369.834	20.369.834
<b>Toplam</b>	<b>44.980</b>	<b>120.928.127</b>	<b>120.928.127</b>

Dönem içinde başka şirketten gelen bireysel emeklilik katılımcılarının adet ile brüt ve net katılım paylarının bireysel ve kurumsal olarak dağılımları

	30 Haziran 2023		
	Sözleşme sayısı	Brüt katılım payı	Net katılım payı
Bireysel	261.265	794.584.853	794.584.853
Grup	3617	21.599.070	21.599.070
<b>Toplam</b>	<b>264.882</b>	<b>816.183.923</b>	<b>816.183.923</b>

Dönem içinde Grup’un hayat portföyünden bireysel emekliliğe geçen bireysel emeklilik katılımcılarının adet ile brüt ve net katılım paylarının bireysel ve kurumsal olarak dağılımı

Dönem içinde Şirket’in hayat portföyünden bireysel emekliliğe geçen bireysel emeklilik katılımcısı bulunmamaktadır.

Dönem içinde Grup’un portföyünden ayrılan başka şirkete geçen veya başka şirkete geçmeyen her ikisi birlikte bireysel emeklilik katılımcılarının adet ile brüt ve net katılım paylarının bireysel ve kurumsal olarak dağılımları

Yoktur.

# HDI SİGORTA ANONİM ŞİRKETİ

## 1 OCAK – 30 HAZİRAN 2023 ARA HESAP DÖNEMİNE AİT KONSOLİDE FİNANSAL TABLOLARA İLİŞKİN DİPNOTLAR

(Para birimi aksi belirtilmedikçe Türk Lirası (“TL”) olarak ifade edilmiştir.)

### 19. Ticari ve diğer borçlar, ertelenmiş gelirler

Grup'un 30 Haziran 2023 ve 2022 tarihleri itibarıyla, ticari ve diğer borçlar, ertelenmiş gelirler detayı aşağıdaki gibidir:

	30 Haziran 2023	31 Aralık 2022
Esas faaliyetlerden borçlar (4.2 no'lu dipnot)	11.239.196.507	1.072.293.344
Ertelenmiş üretim gelirleri (10 no'lu dipnot)	350.045.834	400.457.037
Ödenecek vergi ve benzer diğer yükümlülükler	223.472.368	193.620.017
Sosyal Güvenlik Kurumu'na borçlar (4.2 no'lu dipnot)	57.226.064	83.270.244
İlişkili taraflara borçlar (4.2 no'lu dipnot)	2.135.541	214.986
Diğer çeşitli borçlar (4.2 ve 47 no'lu dipnot)	300.279.308	261.425.278
	<b>12.172.355.622</b>	<b>2.011.280.906</b>

Grup'un 30 Haziran 2023 ve 2022 tarihleri itibarıyla esas faaliyetlerden borçlar hesabının detayı aşağıdaki gibidir:

	30 Haziran 2023	31 Aralık 2022
Reasürans şirketlerine borçlar (10 no'lu dipnot)	682.848.027	796.860.664
Sigorta ve reasürans şirketlerinden alınan depolar (*) (4.2 ve 10 no'lu dipnot)	96.383.565	102.146.001
Acentelere borçlar	82.720.774	63.806.777
Sigortalılara borçlar	267.679	197.451
Sigorta şirketlerine borçlar	1.092.705	1.028.513
<b>Toplam sigortacılık faaliyetlerinden borçlar</b>	<b>863.312.750</b>	<b>964.039.406</b>
Emeklilik faaliyetlerinden borçlar (Not 18)	<b>10.257.877.385</b>	-
Diğer esas faaliyetlerden borçlar	117.990.720	108.238.364
Reasürans faaliyetlerden borçlar	15.652	15.574
<b>Esas faaliyetlerden borçlar</b>	<b>11.239.196.507</b>	<b>1.072.293.344</b>

(\*) Sigorta ve reasürans şirketlerinden alınan depolar, 2017 yılının ikinci yarısından itibaren Havuz dışında kalan zorunlu trafik branşı primlerinin devri için yurt dışında faaliyet gösteren bir reasürans şirketi ile yapılan %50 paylı kotpar trete anlaşmasına istinaden tutulmaktadır. 2019 yılı sonu itibarıyla yeni sözleşme yapılmamış olup; depo hesabı 2017-2019 yılları arasında gerçekleşen prim devirleri, komisyon ve hasar alacakları ve 2020 döneminden itibaren prim ve komisyon iptalleri ile yapılan ve yapılacak olan hasar ödemeleriyle beraber ilgili hesaplar 2029 yılı sonuna kadar devam edecektir.

30 Haziran 2023 tarihi itibarıyla 117.990.720 TL tutarındaki diğer esas faaliyetlerden borçlar yetkili servislere ve hastanelere borçlardan oluşmaktadır (31 Aralık 2022: 108.238.364 TL)

### 20. Finansal borçlar

Grup'un TFRS 16, “Kiralamalar” standardı kapsamında muhasebeleştirdiği toplam kira yükümlülüğü ve kira yükümlülüklerinin hareket tablosu aşağıdaki gibidir:

	30 Haziran 2023	31 Aralık 2022
Kısa vadeli kira yükümlülükleri	29.977.423	25.591.414
Uzun vadeli kira yükümlülükleri	184.628.777	178.663.004
Alternatif borçlanma oranı ile hesaplanan iskonto tutarı	(132.385.465)	(136.536.898)
<b>Toplam kira yükümlülükleri</b>	<b>82.220.735</b>	<b>67.717.520</b>

# HDI SİGORTA ANONİM ŞİRKETİ

## 1 OCAK – 30 HAZİRAN 2023 ARA HESAP DÖNEMİNE AİT KONSOLİDE FİNANSAL TABLOLARA İLİŞKİN DİPNOTLAR

(Para birimi aksi belirtilmedikçe Türk Lirası (“TL”) olarak ifade edilmiştir.)

### 20. Finansal borçlar (devamı)

	30 Haziran 2023	30 Haziran 2022
1 Ocak itibarıyla toplam kira yükümlülüğü	67.717.520	45.219.695
İktisap etkisi	1.042.610	-
Araçlar (Sözleşme Düzeltmesi)	-	(8.702)
Yeni girişler	9.465.192	3.005.302
Faiz maliyeti	10.354.564	4.727.780
Kur farkı	161.282	12.818
Kira ödemeleri	(6.844.330)	(4.179.563)
Mevcut sözleşmelere ilişkin kira artışı	323.897	-
<b>Toplam kira yükümlülükleri</b>	<b>82.220.735</b>	<b>48.777.330</b>

### 21. Ertelenmiş vergiler

30 Haziran 2023 ve 2022 tarihleri itibarıyla ertelenmiş vergi varlık ve yükümlülüklerini doğuran kalemler aşağıdaki gibidir:

	Birikmiş geçici farklar		Ertelenmiş vergi varlıkları	
	30 Haziran 2023	31 Aralık 2022	30 Haziran 2023	31 Aralık 2022
<b>Ertelenmiş vergi varlıkları</b>				
Dengeleme karşılığı	188.363.035	132.293.426	47.090.759	33.073.357
Sosyal yardım sandığı varlık açıkları karşılığı	288.451.779	145.465.488	72.112.945	36.366.372
Devam eden riskler karşılığı	40.885.588	48.522.455	10.221.398	12.130.614
Personel ikramiye karşılığı	51.500.000	66.500.000	12.875.000	16.988.227
Kıdem tazminatı karşılığı	60.360.136	104.993.407	15.090.034	26.248.353
Personel izin karşılığı	61.042.269	47.980.860	15.260.567	11.995.215
Finansal varlıklar değerleme farkları	(1.869.868)	(211.371.939)	(467.467)	(52.842.985)
Mali zararlar	-	394.986.737	-	98.746.684
Diğer	344.123.077	27.735.040	86.030.768	6.933.760
<b>Ertelenmiş vergi varlığı, net</b>	<b>1.032.856.016</b>	<b>757.105.474</b>	<b>258.214.004</b>	<b>189.276.370</b>

30 Haziran 2023 ve 2022 tarihleri itibarıyla Grup'un kullanılmayan mali zararları ve son kullanım tarihlerinin detayı aşağıdaki gibidir:

Zararın Oluştığı Yıl	Son Kullanım Tarihi	30 Haziran 2023	31 Aralık 2022
2023	31 Aralık 2027	-	394.986.737
<b>Toplam kullanılabilir vergi zararları</b>		<b>-</b>	<b>394.986.737</b>

Ertelenmiş vergi varlıkları gelecekte vergiye tabi kar elde etmek suretiyle geçici farklardan ve birikmiş zararlarından faydalanmanın kuvvetle muhtemel olması durumunda kaydedilmektedir. Grup'un 30 Haziran 2023 tarihi itibarıyla grubun ertelenmiş vergi varlığını finansal tablolara yansıttığı mali zararı bulunmamaktadır. (31 Aralık 2022: 394.986.737)

Ertelenmiş vergi varlığının dönem içerisindeki hareketi aşağıdaki gibidir:

	30 Haziran 2023	31 Aralık 2022
Dönem başı – 1 Ocak	189.276.370	65.933.583
İktisap etkisi	6.829.196	-
Ertelenmiş vergi geliri	11.062.208	142.844.440
Ertelenmiş vergi gideri	-	(96.152)
Aktüeryal kazanç/kayıpların vergi etkisi (15 no'lu dipnot)	489.616	18.804.091
Ertelenmiş Vergi oranı değişiklik etkisi	-	-
Finansal varlıklara ilişkin vergi etkisi	50.556.614	(38.209.592)
<b>Dönem sonu 30 Haziran</b>	<b>258.214.004</b>	<b>189.276.370</b>

## HDI SİGORTA ANONİM ŞİRKETİ

### 1 OCAK – 30 HAZİRAN 2023 ARA HESAP DÖNEMİNE AİT KONSOLİDE FİNANSAL TABLOLARA İLİŞKİN DİPNOTLAR

(Para birimi aksi belirtilmedikçe Türk Lirası (“TL”) olarak ifade edilmiştir.)

#### 22. Emeklilik sosyal yardım yükümlülükleri

	30 Haziran 2023	31 Aralık 2022
Sosyal yardım sandığı varlık açıkları karşılığı	288.451.779	145.465.488
Kıdem tazminatı karşılığı	57.981.871	104.993.407
	<b>346.433.650</b>	<b>250.458.895</b>

Emeklilik sosyal yardım yükümlülüğünün dönem içerisindeki hareketi aşağıdaki gibidir:

	30 Haziran 2023	30 Haziran 2022
Dönem başı- 1 Ocak	145.465.488	74.896.735
Vakıf açıkları karşılık gideri (47 no’lu dipnot)	142.986.291	49.692.461
<b>Dönem sonu-30 Haziran</b>	<b>288.451.779</b>	<b>124.589.196</b>

Kıdem tazminatı karşılığının dönem içindeki hareketi aşağıdaki gibidir

	30 Haziran 2023	30 Haziran 2022
Dönem başı- 1 Ocak	104.993.407	29.312.240
İktisap etkisi	3.401.062	-
Faiz maliyeti	3.289.914	2.508.515
Hizmet maliyeti	(9.340.569)	1.641.100
Dönem içindeki ödemeler	(44.922.125)	(2.535.234)
Aktüeryal(kazanç)/kayıp (15 no’lu dipnot)	560.182	1.159.876
<b>Dönem sonu-30 Haziran</b>	<b>57.981.871</b>	<b>32.086.497</b>

#### 23. Diğer yükümlülükler ve masraf karşılıkları

30 Haziran 2023 ve 31 Aralık 2022 tarihleri itibarıyla maliyet giderleri karşılıklarının detayı aşağıdaki gibidir:

	30 Haziran 2023	30 Haziran 2022
Personele ikramiye karşılığı	18.000.000	21.500.000
Personel izin karşılığı	60.885.713	30.572.680
Acente komisyon karşılığı	269.775.415	3.000.000
İş davası karşılıkları	1.088.204	940.124
Diğer karşılıklar	124.346.522	11.996.404
<b>Dönem sonu-30 Haziran</b>	<b>474.095.854</b>	<b>68.009.208</b>



# HDI SİGORTA ANONİM ŞİRKETİ

## 1 OCAK – 30 HAZİRAN 2023 ARA HESAP DÖNEMİNE AİT KONSOLİDE FİNANSAL TABLOLARA İLİŞKİN DİPNOTLAR

(Para birimi aksi belirtilmedikçe Türk Lirası (“TL”) olarak ifade edilmiştir.)

### 24. Net sigorta prim geliri

Hayat dışı branşlarda yazılan primlerin dağılımı aşağıdaki gibidir:

	1 Ocak – 30 Haziran 2023			1 Nisan – 30 Haziran 2023		
	Brüt	Reasürans Payı (*)	Net	Brüt	Reasürans Payı (*)	Net
Hayat	650.888.214	(2.349.688)	648.538.526	361.728.168	5.741.071	367.469.239
Kara Araçları	5.547.024.663	(14.386.985)	5.532.637.678	2.864.782.259	(3.478.892)	2.861.303.367
Kara Araçları Sorumluluk (*)	1.930.974.372	(620.975.209)	1.309.999.163	946.045.044	(315.532.034)	630.513.010
Yangın ve Doğal Afetler	1.458.005.006	(693.433.065)	764.571.941	680.249.213	(242.037.059)	438.212.154
Genel Zararlar	960.034.963	(697.824.190)	262.210.773	299.629.378	(145.108.407)	154.520.971
Nakliyat	569.499.070	(282.259.690)	287.239.380	245.691.589	(99.115.876)	146.575.713
Genel Sorumluluk	675.944.056	(102.582.976)	573.361.080	454.114.634	(36.701.902)	417.412.732
Hukuksal Koruma	589.747.472	127	589.747.599	342.456.413	(60)	342.456.353
Su Araçları	59.131.725	(7.624.912)	51.506.813	42.432.644	(3.582.899)	38.849.745
Kaza	607.410.732	(18.016.278)	589.394.454	337.164.032	(8.873.777)	328.290.255
Hastalık/Sağlık	256.776.816	(209.182.155)	47.594.661	123.352.312	(95.129.114)	28.223.198
Diğer Finansal Kaynaklar	605.538.713	-	605.538.713	299.020.754	-	299.020.754
Diğer	56.136.489	(1.555.078)	54.581.411	42.405.104	(1.211.928)	41.193.176
<b>Toplam yazılan primler</b>	<b>13.967.112.291</b>	<b>(2.650.190.099)</b>	<b>11.316.922.192</b>	<b>7.039.071.544</b>	<b>(945.030.877)</b>	<b>6.094.040.667</b>

	1 Ocak – 30 Haziran 2022			1 Nisan – 30 Haziran 2022		
	Brüt	Reasürans Payı (*)	Net	Brüt	Reasürans Payı (*)	Net
Kara Araçları	2.100.357.709	(844.029)	2.099.513.680	1.141.308.568	(24.552)	1.141.284.016
Kara Araçları Sorumluluk (*)	1.006.097.806	(412.362.948)	593.734.858	656.057.637	(267.480.867)	388.576.770
Yangın ve Doğal Afetler	602.762.702	(407.592.718)	195.169.984	296.377.196	(194.022.488)	102.354.708
Genel Zararlar	403.804.639	(336.818.940)	66.985.699	148.632.867	(115.569.070)	33.063.797
Nakliyat	354.458.851	(258.112.392)	96.346.459	165.281.147	(111.149.564)	54.131.583
Genel Sorumluluk	123.343.493	(88.386.091)	34.957.402	62.586.685	(46.658.073)	15.928.612
Hukuksal Koruma	53.634.997	(365)	53.634.632	17.462.287	-	17.462.287
Su Araçları	43.185.119	(26.021.857)	17.163.262	30.265.451	(18.013.069)	12.252.382
Kaza	45.201.236	(9.170.460)	36.030.776	21.057.317	(4.044.831)	17.012.486
Hastalık/Sağlık	119.266.345	(97.315.097)	21.951.248	59.246.561	(46.359.247)	12.887.314
Diğer	3.158.291	(1.407.929)	1.750.362	1.801.732	(917.096)	884.636
<b>Toplam yazılan primler</b>	<b>4.855.271.188</b>	<b>(1.638.032.826)</b>	<b>3.217.238.362</b>	<b>2.600.077.448</b>	<b>(804.238.857)</b>	<b>1.795.838.591</b>

(\*) Sigorta prim gelirleri reasürans payı, 2011/17 sayılı Genelge kapsamında kara araçları sorumluluk branşı için SGK'ya aktarılan 121.453.967 TL primi içermektedir (30 Haziran 2022: 68.459.064 TL).

### 25. Aidat (ücret) gelirleri

Grup'un aidat gelirleri bireysel emeklilik işlemleri ile ilgili katılımcılardan ve emeklilik yatırım fonlarından alınan aidatlardan oluşmaktadır. Bireysel emeklilik işlemleri ile ilgili katılımcılardan ve emeklilik yatırım fonlarından alınan aidat ve ücretler aşağıda detaylandırılmıştır: (30 Haziran 2022: Yoktur.)

	30 Haziran 2023	30 Haziran 2022
Fon işletim gelirleri	59.198.961	-
Yönetim gideri kesintisi	2.923.119	-
Giriş aidatı gelirleri	1.208.274	-
Ara verme halinde yönetim gideri kesintisi	1.240.082	-
Diğer teknik gelirler	-	-
<b>Toplam</b>	<b>64.570.436</b>	<b>-</b>

# HDI SİGORTA ANONİM ŞİRKETİ

## 1 OCAK – 30 HAZİRAN 2023 ARA HESAP DÖNEMİNE AİT KONSOLİDE FİNANSAL TABLOLARA İLİŞKİN DİPNOTLAR

(Para birimi aksi belirtilmedikçe Türk Lirası (“TL”) olarak ifade edilmiştir.)

### 26. Yatırım gelirleri

Yukarıda “Finansal risk yönetimi” notunda (4.2 no’lu dipnot) gösterilmiştir.

### 27. Finansal varlıkların net tahakkuk gelirleri

Yukarıda “Finansal risk yönetimi” notunda (4.2 no’lu dipnot) gösterilmiştir.

### 28. Gerçeğe uygun değer farkı kar veya zarara yansıtılan aktifler

Yukarıda “Finansal risk yönetimi” notunda (4.2 no’lu dipnot) gösterilmiştir.

### 29. Sigorta hak ve talepleri

17 no’lu dipnotta açıklanmıştır.

### 30. Yatırım sözleşmeleri hakları

Yoktur (31 Aralık 2022: Yoktur.)

### 31. Zaruri diğer giderler

Zaruri giderlere ilişkin detaylar 32 no’lu dipnotta gösterilmiştir.

### 32. Gider çeşitleri

30 Haziran 2023 ve 2022 tarihlerinde sona eren hesap dönemlerine ilişkin faaliyet giderlerinin detayı aşağıdaki gibidir:

	1 Ocak- 30 Haziran 2023	1 Nisan- 30 Haziran 2023	1 Ocak- 30 Haziran 2022	1 Nisan- 30 Haziran 2022
Komisyon giderleri	2.634.694.339	1.485.907.850	528.683.647	298.330.729
Çalışanlara sağlanan fayda giderleri (33 no’lu dipnot)	386.473.145	187.103.370	143.447.535	60.603.249
Bilgi işlem giderleri	44.390.974	25.899.056	21.760.775	11.653.180
Reklam ve ilan giderleri	50.624.309	24.579.520	35.008.267	17.083.827
Danışmanlık ve denetim giderleri	35.937.003	24.661.155	11.265.852	6.883.063
Temsil ve ağırlama giderleri	19.207.535	9.185.359	21.619.726	18.505.124
Kredi kartı komisyon giderleri	96.010.325	66.940.602	5.364.135	3.107.176
Sigorta istihsal gideri	116.717	15.945	3.390.421	1.683.163
Haberleşme giderleri	5.052.407	2.460.578	3.139.449	1.404.837
Nakil vasıta giderleri	7.180.056	3.064.644	4.058.862	2.363.730
Matbu evrak, kırtasiye ve büro giderleri	546.809	314.817	1.052.126	935.382
Reasürörlerden kazanılan komisyon gelirleri (10 no’lu dipnot)	(418.146.420)	(217.102.217)	(214.258.371)	(125.551.981)
Diğer faaliyet giderleri	137.409.128	86.446.985	14.555.464	6.699.320
<b>Toplam</b>	<b>2.999.496.327</b>	<b>1.699.477.664</b>	<b>579.087.888</b>	<b>303.700.799</b>

### 33. Çalışanlara sağlanan fayda giderleri

30 Haziran 2023 ve 2022 tarihlerinde sona eren hesap dönemlerine ilişkin çalışanlara sağlanan fayda giderlerinin detayı aşağıdaki gibidir:

	1 Ocak-30 Haziran 2023	1 Nisan-30 Haziran 2023	1 Ocak-30 Haziran 2022	1 Nisan-30 Haziran 2022
Maaş ve ücretler	300.122.481	136.245.251	107.054.628	42.796.735
Sosyal güvenlik primleri işveren payı	47.181.064	25.003.021	16.978.232	8.182.603
Personel sosyal yardım giderleri	3.521.424	2.047.024	1.795.895	777.357
Diğer yan haklar	39.278.110	20.251.452	12.805.256	6.941.772
Tazminatlar	(3.629.934)	3.556.622	4.813.524	1.904.782
<b>Toplam</b>	<b>386.473.145</b>	<b>187.103.370</b>	<b>143.447.535</b>	<b>60.603.249</b>

# HDI SİGORTA ANONİM ŞİRKETİ

## 1 OCAK – 30 HAZİRAN 2023 ARA HESAP DÖNEMİNE AİT KONSOLİDE FİNANSAL TABLOLARA İLİŞKİN DİPNOTLAR

(Para birimi aksi belirtilmedikçe Türk Lirası (“TL”) olarak ifade edilmiştir.)

### 34. Finansal maliyetler

Grup'un 4.162.431 TL (1 Ocak-30 Haziran 2022: 12.791.867 TL) tutarında reasürans şirketlerinden alınan depolara istinaden oluşan faiz giderleri “Diğer yatırım giderleri” hesabında muhasebeleştirilmiştir. (4.2 no’lu dipnot). Kiralama yükümlülüklerine ilişkin borçlanma maliyetleri ise 11.202.831 TL’dir. (30 Haziran 2022: 4.727.780 TL). Üretim maliyetine veya sabit varlıkların maliyetine verilen finansman gideri bulunmamaktadır.

### 35. Gelir vergileri

30 Haziran 2023 ve 2022 tarihlerinde sona eren hesap dönemlerine ait gelir tablolarında yer alan vergi gelir ve giderleri aşağıda özetlenmiştir:

	1 Ocak-30 Haziran 2023	1 Ocak-30 Haziran 2022
Cari dönem vergi gideri (-)	(293.134.394)	18.617.164
Ertelenmiş vergi geliri (21 no’lu dipnot)	11.062.208	39.616.075
Ertelenmiş vergi gideri (21 no’lu dipnot)	-	-
<b>Toplam vergi gideri</b>	<b>(282.072.186)</b>	<b>58.233.239</b>

	30 Haziran 2023	30 Haziran 2022
Cari dönem vergi karşılığı (-)	(310.312.471)	(1.471.140)
Peşin ödenen vergiler	42.518.843	22.442.189
<b>Dönem karından ödenecek net vergi</b>	<b>(267.793.628)</b>	<b>20.971.049</b>

Ertelenmiş vergi varlığı (21 no’lu dipnot)	258.214.004	73.833.923
<b>Toplam ertelenmiş vergi varlığı</b>	<b>258.214.004</b>	<b>73.833.923</b>

30 Haziran 2023 ve 2022 tarihleri itibarıyla, Grup’un finansal tablolarında oluşan vergi öncesi kar üzerinden yasal vergi oranı ile hesaplanan vergi ile Grup’un fiili vergi gideri arasındaki mutabakatı aşağıdaki tabloda detaylandırılmıştır:

	1 Ocak-30 Haziran 2023	1 Ocak-30 Haziran 2022
Vergi öncesi kar	1.417.556.460	(86.936.165)
Yasal vergi oranına göre hesaplanan vergi	(354.389.115)	21.734.041
Vergi oranı değişikliği ve diğer düzeltmelerin etkisi	-	36.499.198
Kanunen kabul edilmeyen ve diğer giderlerin etkisi	72.316.929	-
<b>Gelir tablosuna yansıyan toplam vergi gideri (-)</b>	<b>(282.072.186)</b>	<b>58.233.239</b>

### 36. Net kur değişim gelirleri

4.2 no’lu dipnotta gösterilmiştir.

### 37. Hisse başına kazanç

Hisse başına kazanç miktarı, net dönem karının Grup hisselerinin dönem içindeki ağırlıklı ortalama pay adedine bölünmesiyle hesaplanır.

	1 Ocak-30 Haziran 2023	1 Nisan-30 Haziran 2023	1 Ocak-30 Haziran 2022	1 Nisan-30 Haziran 2022
Net dönem karı	1.117.005.900	1.080.866.120	(28.702.925)	29.038.470
Beheri 5 TL nominal değerli hisselerin ağırlıklı ortalama adedi	326.458.904	-	81.049.784	81.049.784
Hisse başına kazanç (TL)	0,11	3,31	(0,41)	0,33

# HDI SİGORTA ANONİM ŞİRKETİ

## 1 OCAK – 30 HAZİRAN 2023 ARA HESAP DÖNEMİNE AİT KONSOLİDE FİNANSAL TABLOLARA İLİŞKİN DİPNOTLAR

(Para birimi aksi belirtilmedikçe Türk Lirası (“TL”) olarak ifade edilmiştir.)

### 38. Hisse başı kâr payı

Yoktur.

### 39. Faaliyetlerden yaratılan nakit

Esas faaliyetlerden kaynaklanan nakit akımları ilişikteki nakit akış tablolarında gösterilmiştir.

### 40. Hisse senedine dönüştürülebilir tahvil

Yoktur.

### 41. Paraya çevrilebilir imtiyazlı hisse senetleri

Yoktur.

### 42. Riskler

Normal faaliyetleri içerisinde Grup, ağırlıklı olarak sigortacılık faaliyetlerinden kaynaklanmak üzere çok sayıda hukuki anlaşmazlıklar, davalar ve tazminat davaları ile karşı karşıyadır. Bu davalar gerek muallak tazminat karşılığı gerekse de maliyet gider karşılıkları içerisinde gerekli karşılıklar ayrılmak suretiyle finansal tablolara yansıtılmaktadır.

30 Haziran 2023 tarihi itibarıyla, Grup'un davalı olduğu tüm davaların Grup aleyhine sonuçlanması durumunda doğacak muhtemel sorumluluk miktarı (faiz ve diğer giderler dahil) brüt 2.564.265.751 TL (31 Aralık 2022: 2.056.322.352 TL) için ilişikteki finansal tablolarda ilgili muallak tazminat karşılık hesaplarında dikkate alınmıştır.

### 43. Taahhütler

Grup'un faaliyetleri gereği hayat dışı sigorta branşlarında vermiş olduğu teminatların detayı 17 no'lu dipnotta verilmiştir.

### 44. İşletme birleşmeleri

Yoktur.

### 45. İlişkili taraflarla işlemler

Grup'un sermayesinde %100 paya sahip Talanx AG bünyesinde yer alan HDI International AG ve Talanx AG ve bunların bağlı olduğu gruplar ve bu grupların iştirak ve bağlı ortaklıkları, Grup'un sermayesinde doğrudan veya dolaylı hakimiyeti söz konusu olan sermaye grubu %60 pay HDI Sigorta A.Ş. %40 paya sahip Fibabanka A.Ş. ile Fibabanka A.Ş. hissedarı Fiba Holding A.Ş. bünyesindeki gruplar ve bu grupların iştirak ve bağlı ortaklıkları bu finansal tablolar açısından ilişkili kuruluş olarak tanımlanmıştır.

30 Haziran 2023 ve 2022 tarihleri itibarıyla ilişkili kuruluş bakiyeleri aşağıdaki gibidir:

	30 Haziran 2023	31 Aralık 2022
HDI Gerling Welt Services-reasürans şirketlerine borçlar	37.935.325	16.562
Talanx Re- reasürans şirketlerine borçlar	97.033.915	10.672.734
Hannover Re- reasürans şirketlerine borçlar	6.616.795	1.112.490
<b>Esas faaliyetlerden borçlar</b>	<b>141.586.036</b>	<b>11.801.786</b>
Hannover Re- reasürans şirketlerinden alacaklar	12.846.272	34.971.080
Talanx Re- reasürans şirketlerinden alacaklar	3.861.681	1.703.348
HDI Gerling Welt Services- reasürans şirketlerinden alacaklar	-	175.218
<b>Esas faaliyetlerden alacaklar</b>	<b>16.707.953</b>	<b>36.849.646</b>

# HDI SİGORTA ANONİM ŞİRKETİ

## 1 OCAK – 30 HAZİRAN 2023 ARA HESAP DÖNEMİNE AİT KONSOLİDE FİNANSAL TABLOLARA İLİŞKİN DİPNOTLAR

(Para birimi aksi belirtilmedikçe Türk Lirası (“TL”) olarak ifade edilmiştir.)

45.

### İlişkili taraflarla işlemler (Devamı)

Talanx Asset Management GmbH	143.097	94.454
Fiba Holding A.Ş.	233.853	-
Fina Holding A.Ş.	2.705	-
Anadolu Japan Turizm A.Ş.	(6.119)	-
Ampega Asset Management GmbH	80.431	-
<b>İlişkili taraflara borçlar</b>	<b>453.967</b>	<b>94.454</b>

Fina Holding A.Ş.	2.198	-
Anne Çocuk Eğitim Vakfı	15.953	-
<b>İlişkili taraflardan alacaklar</b>	<b>18.151</b>	-

Fibabanka – Bankalar mevduatı	50.387.600	-
<b>Bankalar</b>	<b>50.387.600</b>	-

	1 Ocak-30 Haziran 2023	1 Nisan-30 Haziran 2023	1 Ocak-30 Haziran 2022	1 Nisan-30 Haziran 2022
HDI Gerling Welt Services	350.058.903	56.820.812	156.013.837	53.300.099
Talanx Re	276.536.361	238.687.464	26.155.060	956.191
Hannover Re	1.472.052	89.020	22.726.802	11.197.151
<b>Reasüröre devredilen primler</b>	<b>628.067.316</b>	<b>295.597.297</b>	<b>204.895.699</b>	<b>65.453.441</b>
HDI Gerling Welt Services	39.239.507	25.592.626	27.209.645	16.647.685
Talanx Re	148.900.026	131.244.143	13.841.112	8.868.809
Hannover Re	18.671.180	11.654.831	8.623.204	4.687.974
<b>Ödenen hasarlardaki reasürör payı</b>	<b>206.810.713</b>	<b>168.491.600</b>	<b>49.673.961</b>	<b>30.204.468</b>
HDI Gerling Welt Services- komisyon gelirler	26.748.265	6.727.180	15.259.452	6.908.240
Talanx Re	121.965	(1.319.138)	356.777	179.716
Hannover Re- komisyon gelirleri	1.155.978	184.458	5.644.839	2.924.980
<b>Faaliyet gelirleri</b>	<b>28.026.208</b>	<b>5.592.500</b>	<b>21.261.068</b>	<b>10.012.936</b>

# HDI SİGORTA ANONİM ŞİRKETİ

## 1 OCAK – 30 HAZİRAN 2023 ARA HESAP DÖNEMİNE AİT KONSOLİDE FİNANSAL TABLOLARA İLİŞKİN DİPNOTLAR

(Para birimi aksi belirtilmedikçe Türk Lirası (“TL”) olarak ifade edilmiştir.)

### 45. İlişki taraflarla işlemler (Devamı)

30 Haziran 2023 ve 31 Aralık 2022 tarihlerinde sona eren hesap dönemlerine ait ilişkili kuruluşlarla gerçekleştirilen işlemler aşağıdaki gibidir:

	30 Haziran 2023	31 Aralık 2022
ÖZYEGİN ÜNİVERSİTESİ	(3.324)	-
FİBABANKA A.Ş.	(1.018)	-
GELECEK VARLIK YÖNETİMİ A.Ş.	79.595	-
MARKA MAĞAZACILIK A.Ş.	341.823	-
FİBA AİR HAVA TAŞIMACILIK VE HİZM.	27.200	-
FİBA FAKTORİNG A.Ş.	62.078	-
FİBA HOLDİNG A.Ş.	50.781	-
FİNA HOLDİNG A.Ş.	76.154	-
FİBA GAYRİMENKUL GELİŞTİRME İNŞAAT VE YATIRIM A.Ş.	37.109	-
FİBA YENİLENEBİLİR ENERJİ HOLDİNG A.Ş.	34.795	-
POLYAK EYNEZ ENERJİ ÜRETİM MADENCİLİK SAN. VE TİC. A.Ş.	245.953	-
ANADOLU JAPAN TURİZM A.Ş.	-	-
GF ARAŞTIRMA GELİŞTİRME VE MÜŞAVİRLİK HİZMETLERİ A.Ş.	16.082	-
CEREAN ENERJİ A.Ş.	9.046	-
GİRİŞİM ALACAK YÖNETİM HİZMETLERİ VE YAZILIM SERVİSLERİ A.Ş.	2.201	-
ÜTOPYA ELEKTRİK ÜRETİM SAN VE TİC. A.Ş.	5.002	-
ANNE ÇOCUK EĞİTİM VAKFI	51.191	-
ANNE ÇOCUK EĞİTİM VAKFI İKTİSADİ İŞLETMESİ	5.628	-
ARES ELEKTRİK ÜRETİM A.Ş.	2.233	-
AYSU ENERJİ SAN.VE TİC.A.Ş.	557	-
BALRES ELEKTRİK ÜRETİM A.Ş.	462	-
BORARES ENERJİ ELEKTRİK ÜRETİM A.Ş.	1.143	-
ÇANRES ELEKTRİK ÜRETİM A.Ş.	1.494	-
FİBA CP GAYRİMENKUL YÖNETİM HİZMETLERİ A.Ş.	13.144	-
FİBA PORTFÖY YÖNETİMİ	-	-
FİBA SUMMA ADİ ORTAKLIĞI	2.824	-
FİBA TİCARİ GAYRİMENKUL YATIRIMLARI A.Ş.	32.039	-
FİNBERG ARAŞTIRMA GELİŞTİRME DAN. YAT. HİZM. A.Ş.	416	-
İSTRES ELEKTRİK ÜRETİM A.Ş.	1.214	-
KAVRAM ENERJİ YATIRIM ÜRETİM VE TİC. A.Ş.	1.111	-
M2 MARİN YATÇILIK İMALAT İNŞ. TUR. İTH.İHR. SAN.TİC.	1.009	-
MANRES ELEKTRİK ÜRETİM A.Ş.	15.074	-
OFİSHANE OFİS YATIRIMLARI VE KİRALAMA HİZ. A.Ş.	549	-
OSRES ELEKTRİK ÜRETİM A.Ş.	691	-
ÖRES ELEKTRİK ÜRETİM A.Ş.	855	-
SERİN ENERJİ ELEKTRİK ÜRETİM DAĞITIM PAZARLAMA SAN. VE TİC. A.Ş.	507	-
TEKNO RÜZGARENERJİ YATIRIM ÜRETİM VE TİC. A.Ş.	894	-
YARES ELEKTRİK ÜRETİM A.Ş.	1.407	-
ÖZYEGİN VE BEYSAD DİJİTAL TEKNOLOJİ SAN. DÖNÜŞÜM MERKEZİ A.Ş.	223	-
FİBA CPL GAYRİMENKUL KİRALAMA VE DANIŞMANLIK HİZMETLERİ ANONİM ŞİRKETİ	3.262	-
HÜSNÜ MUSTAFA ÖZYEGİN VAKFI	(70)	-
<b>Yazılan primler</b>	<b>1.121.334</b>	-

# HDI SİGORTA ANONİM ŞİRKETİ

## 1 OCAK – 30 HAZİRAN 2023 ARA HESAP DÖNEMİNE AİT KONSOLİDE FİNANSAL TABLOLARA İLİŞKİN DİPNOTLAR

(Para birimi aksi belirtilmedikçe Türk Lirası (“TL”) olarak ifade edilmiştir.)

### 46. Raporlama döneminden sonra ortaya çıkan olaylar

15 Temmuz 2023 tarihli ve 32249 sayılı Resmi Gazete’de yayımlanan ‘06/02/2023 Tarihinde Meydana Gelen Depremlerin Yol Açtığı Ekonomik Kayıpların Telifisi İçin Ek Motorlu Taşıtlar Vergisi İhdası İle Bazı Kanunlarda ve 375 Sayılı Kanun Hükmünde Kararnamede Değişiklik Yapılması Hakkında Kanun’ uyarınca, Sigorta ve Reasürans şirketlerinin kurum kazancı üzerinden alınan yüzde 25 oranındaki Kurumlar vergisinin yüzde 30 olarak uygulanmasına karar verilmiştir. Bu husus, TMS 10 raporlamam döneminden sonraki olaylar standardı kapsamında raporlanma döneminden sonraki düzeltme gerektirmeyen olay olarak değerlendirilmiştir.

### 47. Diğer

**Finansal tablolardaki “diğer” ibaresini taşıyan hesap kalemlerinden dahil olduğu grubun toplam tutarının %20’sini veya bilanço aktif toplamının %5’ini aşan kalemlerin ad ve tutarları**

	30 Haziran 2023	31 Aralık 2022
<b>Diğer çeşitli cari olmayan varlıklar:</b>		
ADC Koruma sözleşmesi gereği muhasebeleştirilen finansal varlık (*)	177.993.425	193.574.872
	<b>177.993.425</b>	<b>193.574.872</b>

(\*) Sözleşmenin detayları 2.8 no’lu dipnotta açıklanmıştır.

#### **Diğer çeşitli borçlar :**

	30 Haziran 2023	31 Aralık 2022
Satıcılara borçlar(*)	297.139.197	260.689.709
Diğer	3.140.111	735.569
	<b>300.279.308</b>	<b>261.425.278</b>

(\*) Satıcılara borçlar kalemi asistans firmalarına, anlaşmalı tamirhane ve hastanelere borçlar kalemlerinden oluşmaktadır.

#### **Diğer Teknik Giderler:**

	1 Ocak-30 Haziran 2023	1 Nisan- 30 Haziran 2023	1 Ocak-30 Haziran 2022	1 Nisan- 30 Haziran 2022
Asistans giderleri	216.376.288	126.072.715	74.442.605	40.723.846
Güvence Fonu Şirket katılım payı	12.029.667	6.274.436	2.373.233	1.464.246
Tramer aidat giderleri	2.033.354	1.086.876	2.309.832	2.202.454
Diğer	52.308.745	24.696.385	25.585.600	17.933.543
<b>Diğer teknik giderler</b>	<b>282.748.054</b>	<b>158.130.412</b>	<b>104.711.270</b>	<b>62.324.089</b>

#### **Diğer gelir ve karlar:**

	1 Ocak-30 Haziran 2023	1 Nisan- 30 Haziran 2023	1 Ocak-30 Haziran 2022	1 Nisan- 30 Haziran 2022
Vergisi peşin ödenmiş gelirler	-	(12.805.180)	-	-
Diğer	14.409.465	14.312.331	193.882	55.662
<b>Diğer gelir ve karlar</b>	<b>14.409.465</b>	<b>1.507.151</b>	<b>193.882</b>	<b>55.662</b>

# HDI SİGORTA ANONİM ŞİRKETİ

## 1 OCAK – 30 HAZİRAN 2023 ARA HESAP DÖNEMİNE AİT KONSOLİDE FİNANSAL TABLOLARA İLİŞKİN DİPNOTLAR

(Para birimi aksi belirtilmedikçe Türk Lirası (“TL”) olarak ifade edilmiştir.)

### 47. Diğer (Devamı)

#### Diğer gider ve zararlar:

	1 Ocak-30 Haziran 2023	1 Nisan- 30 Haziran 2023	1 Ocak-30 Haziran 2022	1 Nisan- 30 Haziran 2022
Sosyal yardım sandığı fonlama gideri	12.752.062	8.733.328	7.549.443	2.872.915
Kanunen kabul edilmeyen diğer giderler	5.624.826	272.955	3.672.505	1.646.608
Diğer	1.986.312	(5.000.995)	915.442	378.410
<b>Diğer gider ve zararlar</b>	<b>20.363.200</b>	<b>4.005.288</b>	<b>12.137.390</b>	<b>4.897.933</b>

#### Gelecek aylara ait diğer giderler:

	1 Ocak-30 Haziran 2023	1 Ocak-30 Haziran 2022
Asistan hizmet bedeli	252.824.944	119.674.175
Reklam gideri	19.327.265	17.112.968
Bilgisayar giderleri	7.565.426	4.918.598
Lisans ücretleri	28.492.209	6.388.054
Diğer (*)	282.832.697	40.543.643
	<b>591.042.541</b>	<b>188.637.438</b>

(\*) Diğer kalemi peşin ödenen X/L primleri, trafik güvence fonu katılım payı ve peşin ödenen diğer kalemlerden oluşmaktadır.

“Diğer alacaklar” ile “Diğer kısa veya uzun vadeli borçlar” hesap kalemi içinde bulunan ve bilanço aktif toplamının yüzde birini aşan, personelden alacaklar ile personele borçlar tutarlarının ayrı ayrı toplamları

Yoktur (31 Aralık 2022: Yoktur.)

#### Nazım hesaplarda takip edilen rücu alacaklarına ilişkin tutarlar

30 Haziran 2023 tarihi itibarıyla nazım hesaplarda takip edilen ve rücu alacaklarına karşılık alınan teminatlar toplamı 63.806 TL'dir (31 Aralık 2022: 63.806 TL).

#### Taşınmazlar üzerinde sahip olunan aynı haklar ve bunların değerleri

Yoktur (31 Aralık 2022: Yoktur.)

Önceki döneme ilişkin gelir ve giderler ile önceki döneme ait gider ve zararların tutarlarını ve kaynakları gösteren açıklayıcı not

Yoktur (31 Aralık 2022: Yoktur.)

30 Haziran 2023 ve 2022 tarihlerinde sona eren hesap dönemlerine ilişkin karşılık giderlerinin detayı aşağıdaki gibidir:

	1 Ocak-30 Haziran 2023	1 Nisan-30 Haziran 2023	1 Ocak-30 Haziran 2022	1 Nisan-30 Haziran 2022
Şüpheli rücu ve prim alacağı karşılık gideri	(125.742.676)	(69.347.227)	(37.597.575)	(30.821.219)
Performans prim karşılığı	16.500.000	16.500.000	13.500.000	-
İzin karşılığı gideri (23 no'lu dipnot)	-	(41.386.378)	(7.057.929)	(510.794)
Sigorta ve araçlardan şüpheli alacak karşılığı	(4.283.646)	(4.283.646)	429.221	475.269
Acente komisyon karşılık-gideri (23 no'lu dipnot)	-	766.478	-	1.500.000
Vakıf açıkları karşılık gideri (22 no'lu dipnot)	(142.986.291)	(142.986.291)	(49.692.461)	-
Reasürans prim karşılığı	(164.003)	(53.483)	(483.445)	(265.349)
Diğer	(19.602.242)	(17.918.161)	1.520.856	645.499
<b>Karşılıklar hesabı</b>	<b>(276.278.858)</b>	<b>(258.708.708)</b>	<b>(79.381.333)</b>	<b>(78.669.055)</b>