

HDI Sigorta Anonim Şirketi

**31 Aralık 2013
Tarihinde Sona Eren Yıla Ait
Finansal Tablolar ve
Bağımsız Denetim Raporu**

Akis Bağımsız Denetim ve Serbest
Muhasebeci Mali Müşavirlik
Anonim Şirketi

3 Mart 2014

Bu rapor 2 sayfa bağımsız denetim
raporu ile 65 sayfa finansal tablo ve
dipnotlarından oluşmaktadır.

BAĞIMSIZ DENETİM RAPORU

HDI Sigorta Anonim Şirketi Yönetim Kurulu'na

HDI Sigorta Anonim Şirketi'nin ("Şirket") 31 Aralık 2013 tarihi itibarıyla hazırlanan ve ekte yer alan konsolide olmayan bilançosunu, aynı tarihte sona eren yıla ait konsolide olmayan gelir tablosunu, özsermaye değişim tablosunu ve nakit akış tablosunu, önemli muhasebe politikalarının özetini ve dipnotlarını denetlemiş bulunuyoruz.

Finansal Tablolara İlgili Olarak Şirket Yönetiminin Sorumluluğu

Şirket yönetimi finansal tabloların sigortacılık mevzuatı gereği yürürlükte bulunan muhasebe ilke ve standartlarına göre hazırlanması ve dürüst bir şekilde sunumundan sorumludur. Bu sorumluluk, finansal tabloların hata ve/veya hile ve usulsüzlükten kaynaklanan önemli yanlışlıklar içermeyecek biçimde hazırlanarak, gerçeği dürüst bir şekilde yansıtmayı sağlamak amacıyla gerekli iç sistemlerin tasarlanmasını, uygulanmasını ve devam ettirilmesini, koşulların gerektirdiği muhasebe tahminlerinin yapılmasını ve uygun muhasebe politikalarının seçilmesini ve uygulanmasını içermektedir.

Bağımsız Denetim Kuruluşunun Sorumluluğu

Sorumluluğumuz, yaptığımız bağımsız denetime dayanarak bu finansal tablolar hakkında görüş bildirmektir. Bağımsız denetimimiz, sigortacılık mevzuatı gereği yürürlükte bulunan bağımsız denetim ilkelerine ilişkin düzenlemelere uygun olarak gerçekleştirilmiştir. Bu düzenlemeler, etik ilkelere uyulmasını ve bağımsız denetimin, finansal tabloların gerçeği doğru ve dürüst bir biçimde yansıtmayı yansıtmadığı konusunda makul bir güvenceyi sağlamak üzere planlanarak yürütülmesini gerektirmektedir.

Bağımsız denetimimiz, finansal tablolardaki tutarlar ve dipnotlar ile ilgili bağımsız denetim kanıtı toplamak amacıyla, bağımsız denetim tekniklerinin kullanılmasını içermektedir. Bağımsız denetim tekniklerinin seçimi, finansal tabloların hata ve/veya hileden ve usulsüzlükten kaynaklanıp kaynaklanmadığı hususu da dahil olmak üzere önemli yanlışlık içerip içermediğine dair risk değerlendirmesini de kapsayacak şekilde, mesleki kanaatimize göre yapılmıştır. Bu risk değerlendirmesinde, şirket'in iç sistemleri göz önünde bulundurulmuştur. Ancak, amacımız iç sistemlerin etkinliği hakkında görüş vermek değil, bağımsız denetim tekniklerini koşullara uygun olarak tasarlamak amacıyla, şirket yönetimi tarafından hazırlanan finansal tablolar ile iç sistemler arasındaki ilişkiyi ortaya koymaktır. Bağımsız denetimimiz, ayrıca şirket yönetimi tarafından benimsenen muhasebe politikaları ile yapılan önemli muhasebe tahminlerinin ve finansal tabloların bir bütün olarak sunumunun uygunluğunun değerlendirilmesini içermektedir.

Bağımsız denetim sırasında temin ettiğimiz bağımsız denetim kanıtlarının, görüşümüzün oluşturulmasına yeterli ve uygun bir dayanak oluşturduğuna inanıyoruz.

Bağımsız Denetçi Görüşü

Görüşümüze göre, ilişikteki konsolide olmayan finansal tablolar, HDI Sigorta Anonim Şirketi'nin 31 Aralık 2013 tarihi itibarıyla finansal durumunu, aynı tarihte sona eren yıla ait finansal performansını ve nakit akışlarını, sigortacılık mevzuatı gereği yürürlükte bulunan muhasebe ilke ve standartları (Not 2) çerçevesinde doğru ve dürüst bir biçimde yansıtmaktadır.

İstanbul,
3 Mart 2014

Akis Bağımsız Denetim ve Serbest Muhasebeci Mali Müşavirlik Anonim Şirketi

Alper Güvenç, SMMM
Sorumlu Ortak. Basdenetçi

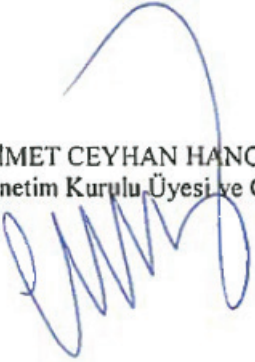
A handwritten signature in black ink, appearing to read 'Alper Güvenç', written in a cursive style.

HDI SİGORTA ANONİM ŞİRKETİ'NİN 31 ARALIK 2013 TARİHİ İTİBARIYLA SONA EREN HESAP DÖNEMİNE AİT KONSOLİDE OLMAYAN FİNANSAL RAPORU


T.C. Başbakanlık Hazine Müsteşarlığı tarafından yapılan düzenlemeler çerçevesinde yürürlükte bulunan muhasebe ilke ve standartlarına göre 31 Aralık 2013 tarihi itibarıyla sona hesap dönemine ait konsolide olmayan finansal tablolar ile bunlara ilişkin açıklama ve dipnotların "Sigorta ve Reasürans Şirketleri ile Emeklilik Şirketlerinin Finansal Raporlamaları Hakkında Yönetmelik" hükümlerine ve Şirketimiz muhasebe kayıtlarına uygun olduğunu belirtiriz.

HDI Sigorta A.Ş.
İstanbul, 3 Mart 2014


AHMET CEYHAN HANCIOĞLU
Yönetim Kurulu Üyesi ve Genel Müdür




FERİHA BURCU ÇAKICI ALTINAY
Genel Müdür Yardımcısı



ALİ MURAT ŞANCI
Mali İşler ve Muhasebe Müdürü



ORHUN EMRE ÇELİK
Aktüer



HDI Sigorta Anonim Şirketi

31 Aralık 2013 Tarihi İtibarıyla Bilanço

(Para Birimi: Türk Lirası (TL) olarak ifade edilmiştir)

VARLIKLAR			
I- Cari Varlıklar	Dipnot	Bağımsız Denetimden Geçmiş Cari Dönem 31 Aralık 2013	Bağımsız Denetimden Geçmiş Önceki Dönem 31 Aralık 2012
A- Nakit ve Nakit Benzeri Varlıklar		434,794,632	283,251,225
1- Kasa	14	51,155	48,914
2- Alınan Çekler		-	-
3- Bankalar	14	377,433,639	226,225,307
4- Verilen Çekler ve Ödeme Emirleri		-	-
5- Banka Garantili ve Üç Aydan Kısa Vadeli Kredi Kartı Alacakları	14	57,309,161	56,976,327
6- Diğer Nakit ve Nakit Benzeri Varlıklar	14	677	677
B- Finansal Varlıklar ile Riski Sigortalılara Ait Finansal Yatırımlar		7,119,905	2,438,702
1- Satılmaya Hazır Finansal Varlıklar	11	6,179,142	1,896,000
2- Vadeye Kadar Elde Tutulacak Finansal Varlıklar	11	940,763	542,702
3- Alım Satım Amaçlı Finansal Varlıklar		-	-
4- Krediler		-	-
5- Krediler Karşılığı		-	-
6- Riskli Hayat Poliçesi Sahiplerine Ait Finansal Yatırımlar		-	-
7- Şirket Hissesi		-	-
8- Finansal Varlıklar Değer Düşüklüğü Karşılığı		-	-
C- Esas Faaliyetlerden Alacaklar		125,553,846	98,416,857
1- Sigortacılık Faaliyetlerinden Alacaklar	12	126,973,097	96,515,947
2- Sigortacılık Faaliyetlerinden Alacaklar Karşılığı	4.2, 12	(2,635,609)	(170,077)
3- Reasürans Faaliyetlerinden Alacaklar		-	-
4- Reasürans Faaliyetlerinden Alacaklar Karşılığı		-	-
5- Sigorta ve Reasürans Şirketleri Nezdindeki Depolar		-	-
6- Sigortalılara Krediler (İkrazlar)		-	-
7- Sigortalılara Krediler (İkrazlar) Karşılığı		-	-
8- Emeklilik Faaliyetlerinden Alacaklar		-	-
9- Esas Faaliyetlerden Kaynaklanan Şüpheli Alacaklar	12	23,390,667	20,965,265
10- Esas Faaliyetlerden Kaynaklanan Şüpheli Alacaklar Karşılığı	4.2, 12	(22,174,309)	(18,894,278)
D- İlişkili Taraflardan Alacaklar		5,999	-
1- Ortaklardan Alacaklar		-	-
2- İştiraklerden Alacaklar		-	-
3- Bağlı Ortaklıklardan Alacaklar		-	-
4- Müsterek Yönetime Tabi Teşebbüslerden Alacaklar		-	-
5- Personelden Alacaklar		5,999	-
6- Diğer İlişkili Taraflardan Alacaklar		-	-
7- İlişkili Taraflardan Alacaklar Reeskontu		-	-
8- İlişkili Taraflardan Şüpheli Alacaklar		-	-
9- İlişkili Taraflardan Şüpheli Alacaklar Karşılığı		-	-
E- Diğer Alacaklar		442,841	1,032,910
1- Finansal Kiralama Alacakları		-	-
2- Kazanılmamış Finansal Kiralama Faiz Gelirleri		-	-
3- Verilen Depozito ve Teminatlar		146,993	31,069
4- Diğer Çeşitli Alacaklar	12	295,848	1,001,841
5- Diğer Çeşitli Alacaklar Reeskontu		-	-
6- Şüpheli Diğer Alacaklar		4,197	4,197
7- Şüpheli Diğer Alacaklar Karşılığı	4.2	(4,197)	(4,197)
F- Gelecek Aylara Ait Giderler ve Gelir Tahakkukları		47,557,795	44,925,041
1- Ertelemiş Üretim Giderleri	17	42,136,838	38,541,338
2- Tahakkuk Etmiş Faiz ve Kira Gelirleri		-	-
3- Gelir Tahakkukları		-	-
4- Gelecek Aylara Ait Diğer Giderler		5,420,957	6,383,703
G- Diğer Cari Varlıklar		4,249,162	3,041,274
1- Gelecek Aylar İhtiyacı Stoklar		47,133	54,669
2- Peşin Ödenen Vergiler ve Fonlar	12	4,183,066	2,949,985
3- Ertelemiş Vergi Varlıkları		-	-
4- İş Avansları	4.2	15,608	4,891
5- Personele Verilen Avanslar	4.2	3,355	31,729
6- Sayım ve Tesellüm Noksanları		-	-
7- Diğer Çeşitli Cari Varlıklar		-	-
8- Diğer Cari Varlıklar Karşılığı		-	-
I- Cari Varlıklar Toplamı		619,724,180	433,106,009

HDI Sigorta Anonim Şirketi

31 Aralık 2013 Tarihi İtibarıyla Bilanço

(Para Birimi: Türk Lirası (TL) olarak ifade edilmiştir)

VARLIKLAR			
II- Cari Olmayan Varlıklar	Dipnot	Bağımsız Denetimden Geçmiş Cari Dönem 31 Aralık 2013	Bağımsız Denetimden Geçmiş Önceki Dönem 31 Aralık 2012
A- Esas Faaliyetlerden Alacaklar		-	-
1- Sigortacılık Faaliyetlerinden Alacaklar		-	-
2- Sigortacılık Faaliyetlerinden Alacaklar Karşılığı		-	-
3- Reasürans Faaliyetlerinden Alacaklar		-	-
4- Reasürans Faaliyetlerinden Alacaklar Karşılığı		-	-
5- Sigorta ve Reasürans Şirketleri Nezdindeki Depolar		-	-
6- Sigortalılara Krediler (İkrazlar)		-	-
7- Sigortalılara Krediler (İkrazlar) Karşılığı		-	-
8- Emeklilik Faaliyetlerinden Alacaklar		-	-
9- Esas Faaliyetlerden Kaynaklanan Şüpheli Alacaklar		-	-
10- Esas Faaliyetlerden Kaynaklanan Şüpheli Alacaklar Karşılığı		-	-
B- İlişkili Taraflardan Alacaklar		-	-
1- Ortaklardan Alacaklar		-	-
2- İştiraklerden Alacaklar		-	-
3- Bağlı Ortaklıklardan Alacaklar		-	-
4- Müşterek Yönetime Tabi Teşebbüslerden Alacaklar		-	-
5- Personelden Alacaklar		-	-
6- Diğer İlişkili Taraflardan Alacaklar		-	-
7- İlişkili Taraflardan Alacaklar Reeskontu		-	-
8- İlişkili Taraflardan Şüpheli Alacaklar		-	-
9- İlişkili Taraflardan Şüpheli Alacaklar Karşılığı		-	-
C- Diğer Alacaklar		119,937	101,063
1- Finansal Kiralama Alacakları		-	-
2- Kazanılmamış Finansal Kiralama Faiz Gelirleri		-	-
3- Verilen Depozito ve Teminatlar		119,937	101,063
4- Diğer Çeşitli Alacaklar		-	-
5- Diğer Çeşitli Alacaklar Reeskontu		-	-
6- Şüpheli Diğer Alacaklar		-	-
7- Şüpheli Diğer Alacaklar Karşılığı		-	-
D- Finansal Varlıklar		125,125	125,125
1- Bağlı Menkul Kıymetler		-	-
2- İştirakler	9	125,125	125,125
3- İştirakler Sermaye Taahhütleri		-	-
4- Bağlı Ortaklıklar		-	-
5- Bağlı Ortaklıklar Sermaye Taahhütleri		-	-
6- Müşterek Yönetime Tabi Teşebbüsler		-	-
7- Müşterek Yönetime Tabi Teşebbüsler Sermaye Taahhütleri		-	-
8- Finansal Varlıklar ve Riski Sigortalılara Ait Finansal Yatırımlar		-	-
9- Diğer Finansal Varlıklar		-	-
10- Finansal Varlıklar Değer Düşüklüğü Karşılığı		-	-

HDI Sigorta Anonim Şirketi

31 Aralık 2013 Tarihi İtibarıyla Bilanço

(Para Birimi: Türk Lirası (TL) olarak ifade edilmiştir)

E- Maddi Varlıklar		4,005,721	4,669,456
1- Yatırım Amaçlı Gayrimenkuller	6, 7	1,203,040	1,089,040
2- Yatırım Amaçlı Gayrimenkuller Değer Düşüklüğü Karşılığı	6, 7	(41,859)	(71,382)
3- Kullanım Amaçlı Gayrimenkuller		-	-
4- Makine ve Teçhizatlar	6	3,564,221	4,137,231
5- Demirbaş ve Tesisatlar	6	3,055,365	3,021,647
6- Motorlu Taşıtlar	6	7,440	308,979
7- Diğer Maddi Varlıklar (Özel Maliyet Bedelleri Dahil)	6	2,713,244	2,409,458
8- Kiralama Yoluyla Edinilmiş Maddi Varlıklar		-	-
9- Birikmiş Amortismanlar	6	(6,495,730)	(6,225,517)
10- Maddi Varlıklara İlişkin Avanslar (Yapılmakta Olan Yatırımlar Dahil)		-	-
F- Maddi Olmayan Varlıklar		870,652	281,958
1- Haklar		-	-
2- Serefiye		-	-
3- Faaliyet Öncesi Döneme Ait Giderler		-	-
4- Araştırma ve Geliştirme Giderleri		-	-
6- Diğer Maddi Olmayan Varlıklar	8	1,885,422	1,145,931
7- Birikmiş İtfalar	8	(1,014,770)	(863,973)
8- Maddi Olmayan Varlıklara İlişkin Avanslar		-	-
G-Gelecek Yıllara Ait Giderler ve Gelir Tahakkukları		-	-
1- Ertelenmiş Üretim Giderleri		-	-
2- Gelir Tahakkukları		-	-
3- Gelecek Yıllara Ait Diğer Giderler		-	-
H- Diğer Cari Olmayan Varlıklar		5,160,000	2,575,000
1- Etketif Yabancı Para Hesapları		-	-
2- Döviz Hesapları		-	-
3- Gelecek Yıllar İhtiyacı Stoklar		-	-
4- Peşin Ödenen Vergiler ve Fonlar		-	-
5- Ertelenmiş Vergi Varlıkları	21	5,160,000	2,575,000
6- Diğer Çeşitli Cari Olmayan Varlıklar		-	-
7- Diğer Cari Olmayan Varlıklar Amortismanı		-	-
8- Diğer Cari Olmayan Varlıklar Karşılığı		-	-
II- Cari Olmayan Varlıklar Toplamı		10,281,435	7,752,602
Varlıklar Toplamı		630,005,615	440,858,611

İlişikteki dipnotlar, bu finansal tabloların tamamlayıcı parçalarıdır.

HDI Sigorta Anonim Şirketi

31 Aralık 2013 Tarihi İtibarıyla Bilanço

(Para Birimi: Türk Lirası (TL) olarak ifade edilmiştir)

YÜKÜMLÜLÜKLER

III- Kısa Vadeli Yükümlüler	Dipnot	Bağımsız Denetimden Geçmiş Cari Dönem 31 Aralık 2013	Bağımsız Denetimden Geçmiş Önceki Dönem 31 Aralık 2012
A- Finansal Borçlar		-	-
1- Kredi Kuruluşlarına Borçlar		-	-
2- Finansal Kiralama İşlemlerinden Borçlar		-	-
3- Ertelemiş Finansal Kiralama Borçlanma Maliyetleri		-	-
4- Uzun Vadeli Kredilerin Ana Para Taksitleri Ve Faizleri		-	-
5- Çıkarılmış Tahviller(Bonolar) Anapara, Taksit ve Faizleri		-	-
6- Çıkarılmış Diğer Finansal Varlıklar		-	-
7- Çıkarılmış Diğer Finansal Varlıklar İhraç Farkı		-	-
8- Diğer Finansal Borçlar (Yükümlülükler)		-	-
B- Esas Faaliyetlerden Borçlar		42,049,152	22,759,346
1- Sigortacılık Faaliyetlerinden Borçlar	19	35,868,994	17,196,969
2- Reasürans Faaliyetlerinden Borçlar	19	53,426	34,839
3- Sigorta Ve Reasürans Şirketlerinden Alınan Depolar		-	-
4- Emeklilik Faaliyetlerinden Borçlar		-	-
5- Diğer Esas Faaliyetlerden Borçlar	19	6,126,732	5,527,538
6- Diğer Esas Faaliyetlerden Borçlar Borç Senetleri Reeskontu		-	-
C-İlişkili Taraflara Borçlar	19	46,185	11,421
1- Ortaklara Borçlar		-	-
2- İştiraklere Borçlar		-	-
3- Bağlı Ortaklıklara Borçlar		-	-
4- Müsterek Yönetime Tabi Teşebbüslere Borçlar		-	-
5- Personele Borçlar		583	1,200
6- Diğer İlişkili Taraflara Borçlar		45,602	10,221
D- Diğer Borçlar		12,326,825	8,934,276
1- Alınan Depozito ve Teminatlar		-	-
2- Tedavi Giderlerine İlişkin SGK'ya Borçlar	19	7,001,648	3,948,009
3- Diğer Çeşitli Borçlar	19	5,617,965	5,072,735
4- Diğer Çeşitli Borçlar Reeskontu		(292,788)	(86,468)
E-Sigortacılık Teknik Karşılıkları		313,390,704	324,067,110
1- Kazanılmamış Primler Karşılığı - Net	17	173,221,261	165,259,485
2- Devam Eden Riskler Karşılığı - Net	17	1,381,562	13,944,186
3- Hayat Matematik Karşılığı - Net		-	-
4- Muallak Hasar ve Tazminat Karşılığı - Net	17	135,999,428	142,066,218
5- İkramiye ve İndirimler Karşılığı - Net		-	-
6- Diğer Teknik Karşılıklar - Net	17	2,788,453	2,797,221
F- Ödenecek Vergi ve Benzeri Diğer Yükümlülükler İle Karşılıkları	19	5,273,714	5,097,033
1- Ödenecek Vergi ve Fonlar		4,901,894	4,787,956
2- Ödenecek Sosyal Güvenlik Kesintileri		367,554	306,889
3- Vadese Geçmiş, Ertelemiş veya Taksitlendirilmiş Vergi ve Diğer Yükümlülükler		-	-
4- Ödenecek Diğer Vergi ve Benzeri Yükümlülükler		4,266	2,188
5- Dönem Karı Vergi ve Diğer Yasal Yükümlülük Karşılıkları		-	-
6- Dönem Karının Peşin Ödenen Vergi ve Diğer Yükümlülükleri		-	-
7- Diğer Vergi ve Benzeri Yükümlülük Karşılıkları		-	-
G- Diğer Risklere İlişkin Karşılıklar		5,448,506	1,895,176
1- Kıdem Tazminatı Karşılığı		-	-
2- Sosyal Yardım Sandığı Varlık Açıkları Karşılığı		-	-
3- Maliyet Giderleri Karşılığı	23	5,448,506	1,895,176
H- Gelecek Aylara Ait Gelirler ve Gider Tahakkukları		13,331,353	10,277,898
1- Ertelemiş Komisyon Gelirleri	19	13,331,353	10,277,898
2- Gider Tahakkukları		-	-
3- Gelecek Aylara Ait Diğer Gelirler		-	-
I- Diğer Kısa Vadeli Yükümlülükler		-	-
1- Ertelemiş Vergi Yükümlülüğü		-	-
2- Sayım ve Tesellüm Fazlalıkları		-	-
3- Diğer Çeşitli Kısa Vadeli Yükümlülükler		-	-
III - Kısa Vadeli Yükümlülükler Toplamı		391,866,439	373,042,260

İlişikteki dipnotlar, bu finansal tabloların tamamlayıcı parçalarıdır.

HDI Sigorta Anonim Şirketi

31 Aralık 2013 Tarihi İtibarıyla Bilanço

(Para Birimi: Türk Lirası (TL) olarak ifade edilmiştir)

YÜKÜMLÜLÜKLER			
IV- Uzun Vadeli Yükümlüler	Dipnot	Bağımsız Denetimden Geçmiş Cari Dönem 31 Aralık 2013	Bağımsız Denetimden Geçmiş Önceki Dönem 31 Aralık 2012
1- Kredi Kuruluşlarına Borçlar		-	-
2- Finansal Kiralama İşlemlerinden Borçlar		-	-
3- Ertelenmiş Finansal Kiralama Borçlanma Maliyetleri		-	-
4- Çıkarılmış Tahviller		-	-
5- Çıkarılmış Diğer Finansal Varlıklar		-	-
6- Çıkarılmış Diğer Finansal Varlıklar İhraç Farkı		-	-
7- Diğer Finansal Borçlar (Yükümlülükler)		-	-
B- Esas Faaliyetlerden Borçlar		-	-
1- Sigortacılık Faaliyetlerinden Borçlar		-	-
2- Reasürans Faaliyetlerinden Borçlar		-	-
3- Sigorta ve Reasürans Şirketlerinden Alınan Depolar		-	-
4- Emeklilik Faaliyetlerinden Borçlar		-	-
5- Diğer Esas Faaliyetlerden Borçlar		-	-
6- Diğer Esas Faaliyetlerden Borçlar Borç Senetleri Reeskontu		-	-
C- İlişkili Tarafalara Borçlar		-	-
1- Ortaklara Borçlar		-	-
2- İştiraklere Borçlar		-	-
3- Bağlı Ortaklıklara Borçlar		-	-
4- Müşterek Yönetime Tabi Teşebbüslere Borçlar		-	-
5- Personele Borçlar		-	-
6- Diğer İlişkili Tarafalara Borçlar		-	-
D- Diğer Borçlar	19	-	12,047,084
1- Alınan Depozito ve Teminatlar		-	-
2- Tedavi Giderlerine İlişkin SGK'ya Borçlar		-	12,528,967
3- Diğer Çeşitli Borçlar		-	-
4- Diğer Çeşitli Borçlar Reeskontu		-	(481,883)
E- Sigortacılık Teknik Karşılıkları		5,254,201	1,698,539
1- Kazanılmamış Primler Karşılığı – Net		-	-
2- Devam Eden Riskler Karşılığı - Net		-	-
3- Hayat Matematik Karşılığı - Net	17	2,324,242	-
4- Muallak Hasar ve Tazminat Karşılığı - Net		-	-
5- İkramiye ve İndirimler Karşılığı – Net		-	-
6- Diğer Teknik Karşılıklar – Net	17	2,929,959	1,698,539
F- Diğer Yükümlülükler ve Karşılıkları		-	-
1- Ödenecek Diğer Yükümlülükler		-	-
2- Vadese Geçmiş, Ertelenmiş veya Taksitlendirilmiş Vergi ve Diğer Yükümlülükler		-	-
-		-	-
3- Diğer Borç ve Gider Karşılıkları		-	-
G- Diğer Risklere İlişkin Karşılıklar		2,951,796	3,240,436
1- Kıdem Tazminatı Karşılığı	23	2,951,796	3,240,436
2- Sosyal Yardım Sandığı Varlık Açıkları Karşılığı		-	-
H-Gelecek Yıllara Ait Gelirler ve Gider Tahakkukları		-	-
1- Ertelenmiş Komisyon Gelirleri		-	-
2- Gider Tahakkukları		-	-
3- Gelecek Yıllara Ait Diğer Gelirler		-	-
I- Diğer Uzun Vadeli Yükümlülükler		-	-
1- Ertelenmiş Vergi Yükümlülüğü		-	-
2- Diğer Uzun Vadeli Yükümlülükler		-	-
IV- Uzun Vadeli Yükümlülükler Toplamı		8,205,997	16,986,059

İlişikteki dipnotlar, bu finansal tabloların tamamlayıcı parçalarıdır.

HDI Sigorta Anonim Şirketi

31 Aralık 2013 Tarihi İtibarıyla Bilanço

(Para Birimi: Türk Lirası (TL) olarak ifade edilmiştir)

ÖZSERMAYE			
V- Özsermaye	Dipnot	Bağımsız Denetimden Geçmiş Cari Dönem 31 Aralık 2013	Bağımsız Denetimden Geçmiş Önceki Dönem 31 Aralık 2012
A- Ödenmiş Sermaye		221,403,100	221,403,100
1- (Nominal) Sermaye	2.13, 15	221,403,100	221,403,100
2- Ödenmemiş Sermaye		-	-
3- Sermaye Düzeltmesi Olumlu Farkları		-	-
4- Sermaye Düzeltmesi Olumsuz Farkları		-	-
5- Tescilli Beklenen Sermaye		-	-
B- Sermaye Yedekleri		-	-
1- Hisse Senedi İhraç Primleri		-	-
2- Hisse Senedi İptal Karları		-	-
3- Sermayeye Eklenecek Satış Karları		-	-
4- Yabancı Para Çevirim Farkları		-	-
5- Diğer Sermaye Yedekleri		-	-
C- Kar Yedekleri		579,576	32,658,708
1- Yasal Yedekler	15	375,708	375,708
2- Statü Yedekleri		-	-
3- Olağanüstü Yedekler		-	-
4- Özel Fonlar (Yedekler)	15	-	32,300,000
5- Finansal Varlıkların Değerlemesi	11, 15	203,868	(17,000)
6- Diğer Kar Yedekleri		-	-
D- Geçmiş Yıllar Karları		-	-
1- Geçmiş Yıllar Karları		-	-
E-Geçmiş Yıllar Zararları		(50,655,516)	(157,317,530)
1- Geçmiş Yıllar Zararları		(50,655,516)	(157,317,530)
F-Dönem Net Zararı		58,606,019	(45,913,986)
1- Dönem Net Karı		58,606,019	-
2- Dönem Net Zararı		-	(45,913,986)
3- Dağıtım Konu Olmayan Dönem Karı		-	-
V- Özsermaye Toplamı		229,933,179	50,830,292
Yükümlülükler Toplamı		630,005,615	440,858,611

HDI Sigorta Anonim Şirketi

31 Aralık 2013 Tarihinde Sona Eren Yıla Ait Gelir Tablosu
(Para Birimi: Türk Lirası (TL) olarak ifade edilmiştir)

I-TEKNİK BÖLÜM	Dipnot	Bağımsız Denetimden Geçmiş Cari Dönem 31 Aralık 2013	Bağımsız Denetimden Geçmiş Önceki Dönem 31 Aralık 2012
A- Hayat Dışı Teknik Gelir		367,366,901	269,798,606
1- Kazanılmış Primler (Reasürör Payı Düşülmüş Olarak)		325,831,843	244,556,494
1.1- Yazılan Primler (Reasürör Payı Düşülmüş Olarak)	17	321,230,995	297,149,099
1.1.1- Brüt Yazılan Primler	17	476,276,037	398,547,017
1.1.2- Reasüröre Devredilen Primler	10, 17	(144,351,386)	(88,469,292)
1.1.3- SGK'ya Aktarılan Primler	17	(10,693,656)	(12,928,626)
1.2- Kazanılmamış Primler Karşılığında Değişim (Reasürör Payı ve Devreden Kısım Düşülmüş Olarak)	17, 29	(7,961,776)	(42,839,020)
1.2.1- Kazanılmamış Primler Karşılığı	17	(24,418,225)	(63,500,693)
1.2.2- Kazanılmamış Primler Karşılığında Reasürör Payı	17	17,217,953	19,357,947
1.2.3- Kazanılmamış Primler Karşılığında SGK Payı	17	(761,504)	1,303,726
1.3- Devam Eden Riskler Karşılığında Değişim (Reasürör Payı ve Devreden Kısım Düşülmüş Olarak)	17, 29	12,562,624	(9,753,585)
1.3.1- Devam Eden Riskler Karşılığı	17	11,185,299	(3,328,424)
1.3.2- Devam Eden Riskler Karşılığında Reasürör Payı	17	1,377,325	(6,425,161)
2- Teknik Olmayan Bölümden Aktarılan Yatırım Gelirleri		34,630,013	20,729,419
3- Diğer Teknik Gelirler (Reasürör Payı Düşülmüş Olarak)		36,138	129,390
3.1- Brüt Diğer Teknik Gelirler		36,138	129,390
3.2- Brüt Diğer Teknik Gelirlerde Reasürör Payı		-	-
4- Tahakkuk Eden Rücu ve Sovtaj Gelirleri		6,868,907	4,383,303
B- Hayat Dışı Teknik Gider		(295,748,674)	(304,693,570)
1- Gerçekleşen Tazminatlar (Reasürör Payı Düşülmüş Olarak)		(192,656,850)	(218,054,078)
1.1- Ödenen Tazminatlar (Reasürör Payı Düşülmüş Olarak)	17, 29	(198,723,640)	(178,578,814)
1.1.1- Brüt Ödenen Tazminatlar	17	(254,038,468)	(198,638,389)
1.1.2- Ödenen Tazminatlar da Reasürör Payı	10, 17	55,314,828	20,059,575
1.2- Muallak Tazminatlar Karşılığında Değişim (Reasürör Payı ve Devreden Kısım Düşülmüş Olarak)	17, 29	6,066,790	(39,475,264)
1.2.1- Muallak Tazminatlar Karşılığı	17	(43,106,545)	(13,378,647)
1.2.2- Muallak Tazminatlar Karşılığında Reasürör Payı	17	49,173,335	(26,096,617)
2- İkramiye ve İndirimler Karşılığında Değişim (Reasürör Payı ve Devreden Kısım Düşülmüş Olarak)		-	-
2.1- İkramiye ve İndirimler Karşılığı		-	-
2.2- İkramiye ve İndirimler Karşılığında Reasürör Payı		-	-
3- Diğer Teknik Karşılıklarda Değişim (Reasürör Payı ve Devreden Kısım Düşülmüş Olarak)	17, 29	(1,222,653)	(765,681)
4- Faaliyet Giderleri	32	(91,137,100)	(78,387,183)
5- Matematik Karşılıklarda Değişim (Reasürör Payı ve Devreden Kısım Düşülmüş Olarak)		(2,324,242)	-
5.1- Matematik Karşılıklar	17	(4,195,961)	-
5.2- Matematik Karşılıklarda Reasürör Payı	10, 17	1,871,719	-
6- Diğer Teknik Giderler	47	(8,407,829)	(7,486,628)
6.1- Brüt Diğer Teknik Giderler		(8,407,829)	(7,486,628)
6.2- Brüt Diğer Teknik Giderlerde Reasürör Payı		-	-
C- Teknik Bölüm Dengesi- Hayat Dışı (A – B)		71,618,227	(34,894,964)
D- Hayat Teknik Gelir		-	-
1- Kazanılmış Primler (Reasürör Payı Düşülmüş Olarak)		-	-
1.1- Yazılan Primler (Reasürör payı Düşülmüş Olarak)		-	-
1.1.1- Brüt Yazılan Primler		-	-
1.1.2- Reasüröre Devredilen Primler		-	-
1.2- Kazanılmamış Primler Karşılığında Değişim (Reasürör Payı ve Devreden Kısım Düşülmüş Olarak)		-	-
1.2.1- Kazanılmamış Primler Karşılığı		-	-
1.2.2- Kazanılmamış Primler Karşılığında Reasürör Payı		-	-
1.3- Devam Eden Riskler Karşılığında Değişim (Reasürör Payı ve Devreden Kısım Düşülmüş Olarak)		-	-
1.3.1- Devam Eden Riskler Karşılığı		-	-
1.3.2- Devam Eden Riskler Karşılığında Reasürör Payı		-	-
2- Hayat Branşı Yatırım Geliri		-	-
3- Yatırımlardaki Gerçekleşmemiş Karlar		-	-
4- Diğer Teknik Gelirler (Reasürör Payı Düşülmüş Olarak)		-	-
4.1- Brüt Diğer Teknik Gelirler		-	-
4.2- Brüt Diğer Teknik Gelirlerde Reasürör Payı		-	-
5- Tahakkuk Eden Rücu Gelirleri		-	-

İlişikteki dipnotlar, bu finansal tabloların tamamlayıcı parçalarıdır.

HDI Sigorta Anonim Şirketi

31 Aralık 2013 Tarihinde Sona Eren Yıla Ait Gelir Tablosu
(Para Birimi: Türk Lirası (TL) olarak ifade edilmiştir)

I-TEKNİK BÖLÜM	Dipnot	Bağımsız Denetimden Geçmiş Cari Dönem 31 Aralık 2013	Bağımsız Denetimden Geçmiş Önceki Dönem 31 Aralık 2012
E- Hayat Teknik Gider		-	-
1- Gerçekleşen Tazminatlar (Reasürör Payı Düşülmüş Olarak)		-	-
1.1- Ödenen Tazminatlar (Reasürör Payı Düşülmüş Olarak)		-	-
1.1.1- Brüt Ödenen Tazminatlar		-	-
1.1.2- Ödenen Tazminatlarda Reasürör Payı		-	-
1.2- Muallak Tazminatlar Karşılığında Değişim (Reasürör Payı ve Devreden Kısım Düşülmüş Olarak)		-	-
1.2.1- Muallak Tazminatlar Karşılığı		-	-
1.2.2- Muallak Tazminatlar Karşılığında Reasürör Payı		-	-
2- İkramiye ve İndirimler Karşılığında Değişim (Reasürör Payı ve Devreden Kısım Düşülmüş Olarak)		-	-
2.1- İkramiye ve İndirimler Karşılığı		-	-
2.2- İkramiye ve İndirimler Karşılığında Reasürör Payı		-	-
3- Hayat Matematik Karşılığında Değişim (Reasürör Payı ve Devreden Kısım Düşülmüş Olarak)		-	-
3.1- Matematik Karşılıklar		-	-
3.1.1- Aktüeryal Matematik Karşılık		-	-
3.1.2- Kar Payı Karşılığı (Yatırım Riski Poliçe Sahiplerine Ait Poliçeler İçin Ayrılan Kars.)		-	-
3.2- Matematik Karşılığında Reasürör Payı		-	-
3.2.1- Aktüeryal Matematik Karşılıklar Reasürör Payı		-	-
3.2.2- Kar Payı Karşılığı Reasürör Payı (Yatırım Riski Poliçe Sahiplerine Ait Poliçeler İçin Ayrılan Karş.)		-	-
4- Diğer Teknik Karşılıklarda Değişim (Reasürör Payı ve Devreden Kısım Düşülmüş Olarak)		-	-
5- Faaliyet Giderleri		-	-
6- Yatırım Giderler		-	-
7- Yatırımlardaki Gerçekleşmemiş Zararlar		-	-
8- Teknik Olmayan Bölüme Aktarılan Yatırım Gelirleri		-	-
F- Teknik Bölüm Dengesi- Hayat (D – E)		-	-
G- Emeklilik Teknik Gelir		-	-
1- Fon İşletim Gelirleri		-	-
2- Yönetim Gideri Kesintisi		-	-
3- Giriş Aidatı Gelirleri		-	-
4- Ara Verme Halinde Yönetim Gideri Kesintisi		-	-
5- Özel Hizmet Gideri Kesintisi		-	-
6- Sermaye Tahsis Avansı Değer Artış Gelirleri		-	-
7- Diğer Teknik Gelirler		-	-
H- Emeklilik Teknik Gideri		-	-
1- Fon İşletim Giderleri		-	-
2- Sermaye Tahsis Avansları Değer Azalış Giderleri		-	-
3- Faaliyet Giderleri		-	-
4- Diğer Teknik Giderler		-	-
I- Teknik Bölüm Dengesi- Emeklilik (G – H)		-	-

HDI Sigorta Anonim Şirketi

31 Aralık 2013 Tarihinde Sona Eren Yıla Ait Gelir Tablosu
(Para Birimi: Türk Lirası (TL) olarak ifade edilmiştir)

II-TEKNİK OLMAYAN BÖLÜM	Dipnot	Bağımsız Denetimden Geçmiş Cari Dönem 31 Aralık 2013	Bağımsız Denetimden Geçmiş Önceki Dönem 31 Aralık 2012
C- Teknik Bölüm Dengesi- Hayat Dışı (A-B)		71,618,227	(34,894,964)
F- Teknik Bölüm Dengesi- Hayat (D-E)		-	-
I - Teknik Bölüm Dengesi- Emeklilik (G-H)		-	-
J- Genel Teknik Bölüm Dengesi (C+F+I)		71,618,227	(34,894,964)
K- Yatırım Gelirleri		34,630,013	20,729,419
1- Finansal Yatırımlardan Elde Edilen Gelirler		25,999,277	17,989,895
2- Finansal Yatırımların Nakde Çevrilmesinden Elde Edilen Karlar		1,405,952	790,898
3- Finansal Yatırımların Değerlemesi		763,013	1,010,792
4- Kambiyo Karları	4.2	6,412,712	816,920
5- İştiraklerden Gelirler		-	-
6- Bağlı Ortaklıklar ve Müşterek Yönetime Tabi Teşebbüslerden Gelirler		-	-
7- Arazi, Arsa ile Binalardan Elde Edilen Gelirler		49,059	120,914
8- Türev Ürünlerden Elde Edilen Gelirler		-	-
9- Diğer Yatırımlar		-	-
10- Hayat Teknik Bölümünden Aktarılan Yatırım Gelirleri		-	-
L- Yatırım Giderleri		(40,626,707)	(23,618,145)
1- Yatırım Yönetim Giderleri – Faiz Dahil	4.2	(449,964)	(457,763)
2- Yatırımlar Değer Azalışları	4.2	29,523	27,311
3- Yatırımların Nakde Çevrilmesi Sonucunda Oluşan Zararlar	4.2	(1,240,120)	(530,775)
4- Hayat Dışı Teknik Bölümüne Aktarılan Yatırım Gelirleri		(34,630,013)	(20,729,419)
5- Türev Ürünler Sonucunda Oluşan Zararlar		-	-
6- Kambiyo Zararları	4.2	(2,961,611)	(639,523)
7- Amortisman Giderleri	6,8	(1,374,522)	(1,287,976)
8- Diğer Yatırım Giderleri		-	-
M- Diğer Faaliyetlerden ve Olağandışı Faaliyetlerden Gelir ve Karlar ile Gider ve Zararlar		(7,015,514)	(8,130,296)
1- Karşılıklar Hesabı	47	(8,288,072)	(7,021,035)
2- Reeskont Hesabı	47	(1,240,620)	(1,130,231)
3- Özellikli Sigortalar Hesabı		-	-
4- Enflasyon Düzeltmesi Hesabı		-	-
5- Ertelenmiş Vergi Varlığı Hesabı	35	2,585,000	-
6- Ertelenmiş Vergi Yükümlülüğü Gideri		-	-
7- Diğer Gelir ve Karlar		86,468	134,538
8- Diğer Gider ve Zararlar		(158,290)	(113,568)
9- Önceki Yıl Gelir ve Karları		-	-
10- Önceki Yıl Gider ve Zararları		-	-
N- Dönem Net Zararı		58,606,019	(45,913,986)
1- Dönem Kar/(Zararı)		58,606,019	(45,913,986)
2- Dönem Karı Vergi ve Diğer Yasal Yükümlülük Karşılıkları		-	-
3- Dönem Net Kar/(Zararı)		58,606,019	(45,913,986)
4- Enflasyon Düzeltme Hesabı		-	-

HDI Sigorta Anonim Şirketi

31 Aralık 2013 Tarihinde Sona Eren Yıla Ait Gelir Tablosu
(Para Birimi: Türk Lirası (TL) olarak ifade edilmiştir)

	Dipnot	Bağımsız Denetimden Geçmiş Cari Dönem 31 Aralık 2013	Bağımsız Denetimden Geçmiş Önceki Dönem 31 Aralık 2012
A. ESAS FAALİYETLERDEN KAYNAKLANAN NAKİT AKIMLARI			
1. Sigortacılık faaliyetlerinden elde edilen nakit girişleri		561,595,254	428,483,430
2. Reasürans faaliyetlerinden elde edilen nakit girişleri		18,587	165,429
3. Emeklilik faaliyetlerinden elde edilen nakit girişleri		-	-
4. Sigortacılık faaliyetleri nedeniyle yapılan nakit çıkışı		(569,312,990)	(422,763,884)
5. Reasürans faaliyetleri nedeniyle nakit çıkışı		-	(24,156)
6. Emeklilik faaliyetleri nedeniyle nakit çıkışı		-	-
7. Esas faaliyetler sonucu oluşan nakit		(7,699,149)	5,860,819
8. Faiz ödemeleri		-	-
9. Gelir vergisi ödemeleri		(1,233,081)	(914,409)
10. Diğer nakit girişleri		759,349	(304,661)
11. Diğer nakit çıkışları		(1,544,423)	(2,497,080)
12. Esas faaliyetlerden kaynaklanan net nakit		(9,717,304)	2,144,669
B. YATIRIM FAALİYETLERİNDEN KAYNAKLANAN NAKİT AKIMLARI			
1. Maddi varlıkların satışı		229,615	484,950
2. Maddi varlıkların iktisabı	6, 8	(1,450,514)	(1,995,390)
3. Mali varlık iktisabı	11	(7,194,428)	(2,417,722)
4. Mali varlıkların satışı	11	2,438,702	4,000,996
5. Alınan faizler		28,512,452	19,813,813
6. Alınan temettüler		-	-
7. Diğer nakit girişleri		6,412,712	844,720
8. Diğer nakit çıkışları		(4,651,694)	(1,586,900)
9. Yatırım faaliyetlerinden kaynaklanan net nakit		24,296,845	19,144,467
C. FİNANSMAN FAALİYETLERİNDEN KAYNAKLANAN NAKİT AKIMLARI			
1. Hisse senedi ihracı		-	-
2. Kredilerle ilgili nakit girişleri		-	-
3. Finansal kiralama borçları ödemeleri		-	-
4. Ödenen temettüler		-	-
5. Diğer nakit girişleri	2.13	120,276,000	32,300,000
6. Diğer nakit çıkışları		-	-
7. Finansman faaliyetlerinden kaynaklanan net nakit		120,276,000	32,300,000
D. KUR FARKLARININ NAKİT VE NAKİT BENZERLERİNE OLAN ETKİSİ			
E. Nakit ve nakit benzerlerinde meydana gelen net artış		134,855,541	53,589,136
F. Dönem başındaki nakit ve nakit benzerleri mevcudu	14	251,452,315	197,863,178
G. Dönem sonundaki nakit ve nakit benzerleri mevcudu	14	386,307,856	251,452,314

HDI Sigorta Anonim Şirketi

31 Aralık 2013 Tarihinde Sona Eren Yıla Ait Gelir Tablosu
(Para Birimi: Türk Lirası (TL) olarak ifade edilmiştir)

Özsermaye Değişim Tablosu – 31 Aralık 2013

	Dip not	Sermaye	İşletmenin Kendi Hisse Senetleri	Varlıklarda Değer Artışı	Öz sermaye Enflasyon Düzeltmesi Farkları	Yabancı Para Çevrim Farkları	Yasal Yedekler	Statü Yedekleri	Diğer Yedekler ve Dağıtılmamış Karlar	Net Dönem Karı/(Zararı)	Geçmiş Yıllar Zararları	Toplam
ÖNCEKİ DÖNEM												
V – Önceki Dönem Sonu Bakiyesi - 31 Aralık 2011		221,403,100	-	(173,630)	-	-	375,708	-	-	(17,258,804)	(140,058,726)	64,287,648
A – Sermaye Artırımı		-	-	-	-	-	-	-	32,300,000	-	-	32,300,000
1 – Nakit	2.13	-	-	-	-	-	-	-	32,300,000	-	-	32,300,000
2 – İç Kaynaklardan		-	-	-	-	-	-	-	-	-	-	-
B – İşletmenin Aldığı Kendi Hisse Senetleri		-	-	-	-	-	-	-	-	-	-	-
C – Gelir Tablosunda Yer Almayan Kazanç ve Kayıplar		-	-	-	-	-	-	-	-	-	-	-
D – Finansal Varlıkların Değerlemesi	15	-	-	156,630	-	-	-	-	-	-	-	156,630
E – Yabancı Para Çevrim Farkları		-	-	-	-	-	-	-	-	-	-	-
F – Diğer Kazanç ve Kayıplar		-	-	-	-	-	-	-	-	-	-	-
G – Enflasyon Düzeltme Farkları		-	-	-	-	-	-	-	-	-	-	-
H – Net Dönem Karı/(Zararı)		-	-	-	-	-	-	-	-	(45,913,986)	-	-45,913,986
I – Dağıtılan Temettü		-	-	-	-	-	-	-	-	-	-	-
J – Yedeklere Transfer		-	-	-	-	-	-	-	-	(17,258,804)	(17,258,804)	-
VI – Dönem Sonu Bakiyesi – 31 Aralık 2012		221,403,100	-	(17,000)	-	-	375,708	-	32,300,000	(45,913,986)	(157,317,530)	50,830,292
CARİ DÖNEM												
V – Önceki Dönem Sonu Bakiyesi - 31 Aralık 2012		221,403,100	-	(17,000)	-	-	375,708	-	32,300,000	(45,913,986)	(157,317,530)	50,830,292
A – Sermaye Artırımı		-	-	-	-	-	-	-	120,276,000	-	-	120,276,000
1 – Nakit		-	-	-	-	-	-	-	120,276,000	-	-	120,276,000
2 – İç Kaynaklardan		-	-	-	-	-	-	-	-	-	-	-
B – İşletmenin Aldığı Kendi Hisse Senetleri		-	-	-	-	-	-	-	-	-	-	-
C – Gelir Tablosunda Yer Almayan Kazanç ve Kayıplar	15	-	-	117,411	-	-	-	-	-	-	-	117,411
D – Finansal Varlıkların Değerlemesi	15	-	-	103,457	-	-	-	-	-	-	-	103,457
E – Yabancı Para Çevrim Farkları		-	-	-	-	-	-	-	-	-	-	-
F – Diğer Kazanç ve Kayıplar		-	-	-	-	-	-	-	-	-	-	-
G – Enflasyon Düzeltme Farkları		-	-	-	-	-	-	-	-	-	-	-
H – Net Dönem Karı/(Zararı)		-	-	-	-	-	-	-	-	58,606,019	-	58,606,019
I – Dağıtılan Temettü		-	-	-	-	-	-	-	-	-	-	-
J – Yedeklere Transfer		-	-	-	-	-	-	-	(152,576,000)	45,913,986	106,662,014	-
VI – Dönem Sonu Bakiyesi – 31 Aralık 2013		221,403,100	-	203,868	-	-	375,708	-	-	58,606,019	(50,655,516)	229,933,179

HDI Sigorta Anonim Şirketi

31 Aralık 2013 Tarihinde Sona Eren Yıla Ait Gelir Tablosu
(Para Birimi: Türk Lirası (TL) olarak ifade edilmiştir)

	Dipnot	Cari Dönem 31 Aralık 2013 (*)	Önceki Dönem 31 Aralık 2012
1.1. DÖNEM KARI/(ZARARI)		58,606,019	(45,913,986)
1.2. ÖDENECEK VERGİ VE YASAL YÜKÜMLÜLÜKLER			-
1.2.1. Kurumlar Vergisi (Gelir Vergisi)		-	-
1.2.2. Gelir Vergisi Kesintisi		-	-
1.2.3. Diğer Vergi ve Yasal Yükümlülükler		-	-
A NET DÖNEM KARI/(ZARARI) (1.1 – 1.2)		-	-
1.3. GEÇMİŞ DÖNEMLER ZARARLARI		-	-
1.4. BİRİNCİ TERTİP YASAL AKÇE			-
1.5. ŞİRKETTE BIRAKILMASI VE TASARRUFU ZORUNLU YASAL FONLAR (-)			-
B DAĞITILABİLİR NET DÖNEM KARI/(ZARARI) [A - (1.3 + 1.4 + 1.5)]		-	-
1.6. ORTAKLARA BİRİNCİ TEMETTÜ (-)		-	-
1.6.1. Hisse Senedi Sahiplerine		-	-
1.6.2. İmtiyazlı Hisse Senedi Sahiplerine		-	-
1.6.3. Katılma İntifa Senedi Sahiplerine			-
1.6.4. Kara İştirakli Tahvil Sahiplerine			-
1.6.5. Kar ve Zarar Ortaklığı Belgesi Sahiplerine			-
1.7. PERSONELE TEMETTÜ (-)		-	-
1.8. YÖNETİM KURULUNA TEMETTÜ (-)		-	-
1.9. ORTAKLARA İKİNCİ TEMETTÜ (-)		-	-
1.9.1. Hisse Senedi Sahiplerine		-	-
1.9.2. İmtiyazlı Hisse Senedi Sahiplerine		-	-
1.9.3. Katılma İntifa Senedi Sahiplerine		-	-
1.9.4. Kara İştirakli Tahvil Sahiplerine		-	-
1.9.5. Kar ve Zarar Ortaklığı Belgesi Sahiplerine		-	-
1.10. İKİNCİ TERTİP YASAL YEDEK AKÇE (-)		-	-
1.11. STATÜ YEDEKLERİ (-)		-	-
1.12. OLAĞANÜSTÜ YEDEKLER		-	-
1.13. DİĞER YEDEKLER		-	-
1.14. ÖZEL FONLAR		-	-
II. YEDEKLERDEN DAĞITIM		-	-
2.1. DAĞITILAN YEDEKLER		-	-
2.2. İKİNCİ TERTİP YASAL YEDEKLER (-)		-	-
2.3. ORTAKLARA PAY (-)		-	-
2.3.1. Hisse Senedi Sahiplerine			-
2.3.2. İmtiyazlı Hisse Senedi Sahiplerine			-
2.3.3. Katılma İntifa Senedi Sahiplerine			-
2.3.4. Kara İştirakli Tahvil Sahiplerine			-
2.3.5. Kar ve Zarar Ortaklığı Belgesi Sahiplerine			-
2.4. PERSONELE PAY (-)		-	-
2.5. YÖNETİM KURULUNA PAY (-)		-	-
III. HİSSE BAŞINA KAR/(ZARAR)		-	-
3.1. HİSSE SENEDİ SAHİPLERİNE		-	-
3.2. HİSSE SENEDİ SAHİPLERİNE (%)		-	-
3.3. İMTİYAZLI HİSSE SENEDİ SAHİPLERİNE		-	-
3.4. İMTİYAZLI HİSSE SENEDİ SAHİPLERİNE (%)		-	-
IV. HİSSE BAŞINA TEMETTÜ		-	-
4.1. HİSSE SENEDİ SAHİPLERİNE		-	-
4.2. HİSSE SENEDİ SAHİPLERİNE (%)		-	-
4.3. İMTİYAZLI HİSSE SENEDİ SAHİPLERİNE		-	-
4.4. İMTİYAZLI HİSSE SENEDİ SAHİPLERİNE (%)		-	-
4.3. İMTİYAZLI HİSSE SENEDİ SAHİPLERİNE		-	-
4.4. İMTİYAZLI HİSSE SENEDİ SAHİPLERİNE (%)		-	-

(*) 31 Aralık 2012 tarihinde sona eren hesap döneminde dağıtılabilir net dönem karı bulunmadığından kar dağıtım tablosu hazırlanmamıştır.

HDI Sigorta Anonim Şirketi

31 Aralık 2013 Tarihinde Sona Eren Yıla Ait Finansal Tablolara İlişkin Dipnotlar (Para Birimi: Türk Lirası (TL) olarak ifade edilmiştir)

1 Genel bilgiler

1.1 Ana şirketin adı ve grubun son sahibi

31 Aralık 2013 tarihi itibarıyla, HDI Sigorta Anonim Şirketi'nin ("Şirket") sermayesinde doğrudan veya dolaylı hakimiyeti söz konusu olan sermaye grubu Alman Talanx AG bünyesinde yer alan Talanx International Aktiengesellschaft'tır.

1.2 Kuruluşun ikametgahı ve yasal yapısı, şirket olarak oluştuğu ülke ve kayıtlı büronun adresi (veya eğer kayıtlı büronun olduğu yerden farklıysa, faaliyetin sürdürüldüğü esas yer)

Şirket, 1 Şubat 1995 yılında Türkiye'de tescil edilmiş olup, Türk Ticaret Kanunu ("TTK") hükümlerine göre kurulmuş Anonim Şirket statüsündedir. Şirket, Tatlısu Mah. Arif Ay Sokak No:6 Ümraniye/İstanbul adresinde faaliyet göstermektedir.

Şirket, taraflar arasında imzalanan satış anlaşması çerçevesinde 30 Haziran 2006 tarihi itibarıyla Alman Talanx AG bünyesinde yer alan HDI-Gerling International Holding AG (yeni adıyla "Talanx International Aktiengesellschaft") tarafından devralınmış, buna müteakip Şirket'in ünvanı "HDI Sigorta Anonim Şirketi" olarak değiştirilmiştir.

1.3 İşletmenin fiili faaliyet konusu

Şirket, başta yangın, nakliyat, oto kaza, oto dışı kaza (sorumluluk sigortaları), ferdi kaza, mühendislik ve tarım olmak üzere hayat dışı sigortacılık branşlarında faaliyet göstermektedir.

Şirket, 31 Aralık 2013 tarihi itibarıyla İç Anadolu, Marmara, Ege, Güney Anadolu, Karadeniz, Akdeniz, Orta Anadolu, Samsun ve İstanbul Bölge Müdürlüğü ile birlikte 1,136 yetkili, 1 yetkisiz acente ve 9 banka (31 Aralık 2012: 1,140 yetkili, 2 yetkisiz, 8 banka) ile birlikte çalışmaktadır.

1.4 Kuruluşun faaliyetlerinin ve esas çalışma alanlarının niteliklerinin açıklanması

Şirket faaliyetlerini, 14 Haziran 2007 tarih ve 26552 sayılı Resmi Gazete'de yayımlanan 5684 sayılı Sigortacılık Kanunu ("Sigortacılık Kanunu") ve bu kanuna dayanılarak T.C. Başbakanlık Hazine Müsteşarlığı ("Hazine Müsteşarlığı") tarafından yayımlanan diğer yönetmelik ve düzenlemeler çerçevesinde yürütmekte olup; yukarıda Not 1.3'te bahsedilen sigortacılık branşlarında faaliyetlerini sürdürmektedir.

1.5 Kategorileri itibarıyla dönem içinde çalışan personelin ortalama sayısı

Kategorileri itibarıyla dönem içinde çalışan personelin ortalama sayısı aşağıdaki gibidir:

	31 Aralık 2013	31 Aralık 2013
Üst kademe yöneticiler (*)	2	4
Diğer personel	236	240
Toplam	238	244

(*) Şirket'in genel müdür ve genel müdür yardımcıları dahil edilmiştir.

HDI Sigorta Anonim Şirketi

31 Aralık 2013 Tarihinde Sona Eren Yıla Ait Finansal Tablolara İlişkin Dipnotlar (Para Birimi: Türk Lirası (TL) olarak ifade edilmiştir)

1 Genel bilgiler (devamı)**1.6 Üst yönetime sağlanan ücret ve benzeri menfaatler**

31 Aralık 2013 tarihinde sona eren hesap döneminde, yönetim kurulu başkan ve üyeleriyle genel müdür, genel koordinatör, genel müdür yardımcıları gibi üst yöneticilere sağlanan ücret ve benzeri menfaatlerin toplam tutarı 2,139,570 TL'dir (31 Aralık 2012: 1,707,507 TL).

1.7 Finansal tablolarda; yatırım gelirlerinin ve faaliyet giderlerinin (personel, yönetim, araştırma geliştirme, pazarlama ve satış, dışarıdan sağlanan fayda ve hizmetler ile diğer faaliyet giderleri) dağıtımında kullanılan anahtarlar

Şirketlerce hazırlanacak olan finansal tablolarda kullanılan anahtara ilişkin usul ve esaslar, Hazine Müsteşarlığı tarafından 4 Ocak 2008 tarih ve 2008/1 sayılı "Sigortacılık Hesap Planı Çerçevesinde Hazırlanmakta Olan Finansal Tablolarda Kullanılan Anahtarların Usul ve Esaslarına İlişkin Genelge" çerçevesinde belirlenmiştir.

Şirket tarafından hayat dışı teknik karşılıkları karşılayan varlıkların yatırıma yönlendirilmesinden elde edilen tüm gelirler, teknik olmayan bölümden teknik bölüme aktarılır.

Faaliyet giderleri alt branşlara; her bir alt branş için son 3 yılda üretilen poliçe sayısı, brüt yazılan prim miktarı ile hasar ihbar adedinin toplam üretilen poliçe sayısı, brüt yazılan prim miktarına ve hasar ihbar adedine oranlanmasıyla bulunan üç oranın ortalamasına göre dağıtılmaktadır.

1.8 Finansal tabloların tek bir şirket mi yoksa şirketler grubunu mu içerdiği

İlişikteki finansal tablolar, sadece Şirket'in finansal bilgilerini içermekte olup, Not 2.2'de daha detaylı anlatıldığı üzere 31 Aralık 2013 tarihi itibarıyla konsolide finansal tablolar hazırlanmamıştır.

1.9 Raporlayan işletmenin adı veya diğer kimlik bilgileri ve bu bilgide önceki raporlama dönemi sonundan beri olan değişiklikler

Şirket'in Ticaret Unvanı : HDI Sigorta Anonim Şirketi
Şirket'in Genel Müdürlüğü'nün Adresi : Tatlısu Mahallesi Arif Ay Sokak No:6 Ümraniye/İstanbul
Şirket'in elektronik site adresi : www.hdisigorta.com.tr

Yukarıda sunulan bilgilerde Şirket Genel Müdürlüğü adres değişikliği haricinde önceki bilanço tarihinden beri herhangi bir değişiklik olmamıştır.

1.10 Raporlama döneminden sonraki olaylar

Raporlama döneminden sonraki olaylara ilişkin açıklamalar Not 46 – Raporlama döneminden sonra ortaya çıkan olaylar notunda detaylı olarak sunulmuştur.

HDI Sigorta Anonim Şirketi

31 Aralık 2013 Tarihinde Sona Eren Yıla Ait Finansal Tablolara İlişkin Dipnotlar (Para Birimi: Türk Lirası (TL) olarak ifade edilmiştir)

2 Önemli muhasebe politikalarının özeti

2.1 Hazırlık esasları

2.1.1 Finansal tabloların düzenlenmesinde kullanılan temeller ve kullanılan özel muhasebe politikalarıyla ilgili bilgiler

Şirket, finansal tablolarını, Sigortacılık Kanunu gereğince yürürlükte bulunan düzenlemeler çerçevesinde Türkiye Muhasebe Standartları ("TMS"), Türkiye Finansal Raporlama Standartları ("TFRS") ve Hazine Müsteşarlığı tarafından muhasebe ve finansal raporlama esaslarına ilişkin yayımlanan diğer yönetmelik, açıklama ve genelgelere (tümü "Raporlama Standartları") uygun olarak hazırlamaktadır.

Türkiye Muhasebe Standartları Kurulu'nun ("TMSK") (Kasım 2011'de TMSK kapatılmış ve görevleri Kamu Gözetimi Muhasebe ve Denetim Standartları Kurumu'na devredilmiştir.) "Sigorta sözleşmelerine" ilişkin 4 numaralı Standardı 31 Aralık 2005 tarihinden sonra başlayan hesap dönemleri için geçerli olmak üzere, 25 Mart 2006 tarihinde yürürlüğe girmiş olmakla birlikte Uluslararası Muhasebe Standartları Kurulu'nun sigorta sözleşmelerine ilişkin projesinin ikinci bölümü henüz tamamlanmadığı için TFRS 4'ün bu aşamada uygulanmayacağı belirtilmiş, bu kapsamda 28 Temmuz 2010 tarih ve 27655 sayılı Resmi Gazete'de yayımlanarak 1 Ocak 2008 tarihinden itibaren yürürlüğe giren teknik karşılıkları konu alan "Sigorta ve Reasürans ile Emeklilik Şirketlerinin Teknik Karşılıklarına ve Bu Karşılıkların Yatırılacağı Varlıklara İlişkin Yönetmelikte Değişiklik Yapılmasına Dair Yönetmelik" ("Teknik Karşılıklar Yönetmeliği") ve sonrasında bu yönetmeliğe istinaden açıklama ve düzenlemelerin olduğu bir takım genelge ve sektör duyuruları yayımlanmıştır. Bu yönetmelik, genelge ve sektör duyuruları ile getirilen düzenlemelere ilişkin uygulanan muhasebe politikaları ileriki bölümlerde her biri kendi başlığı altında özetlenmiştir.

18 Nisan 2008 tarih ve 26851 sayılı Resmi Gazete'de yayımlanan "Finansal Tabloların Sunumu Hakkında Tebliğ" ile finansal tabloların önceki dönemlerle ve diğer şirketlerin finansal tabloları ile karşılaştırılmasını teminen, şirketlerin hazırlayacakları finansal tabloların şekil ve içeriği düzenlenmiştir.

Şirket, 31 Aralık 2013 tarihi itibarıyla, sigortacılık ile ilgili teknik karşılıklarını, 5684 Sayılı Sigortacılık Kanunu çerçevesinde çıkarılan ve 28 Temmuz 2010 tarih ve 27655 sayılı Resmi Gazete'de yayımlanarak 31 Aralık 2010 tarihi itibarıyla yürürlüğe girmiş olan değişiklikler sonrası "Sigorta ve Reasürans ile Emeklilik Şirketlerinin Teknik Karşılıklarına ve Bu Karşılıkların Yatırılacağı Varlıklara İlişkin Yönetmelik" ve ilgili diğer mevzuat çerçevesinde hesaplamış ve ilişikteki finansal tablolara yansıtmıştır.

2 Kasım 2011 tarihinde Resmi Gazete'de yayımlanan ve yürürlüğe giren 660 sayılı Kanun Hükmünde Kararname ile Türkiye Muhasebe Standartları Kurulu'nun ("TMSK") kuruluş maddesi olan 2499 sayılı kanunun ek 1. maddesini iptal edilmiş ve Kamu Gözetimi, Muhasebe ve Denetim Standartları Kurumu'nun ("Kurum") kurulması Bakanlar Kurulu'nca kararlaştırılmıştır. Bu Kanun Hükmünde Kararname'nin geçici 1. maddesi uyarınca, Kurum tarafından yayımlanacak standart ve düzenlemeler yürürlüğe girinceye kadar, bu hususlara ilişkin mevcut düzenlemelerin uygulanmasına devam edilecektir.

HDI Sigorta Anonim Şirketi

31 Aralık 2013 Tarihinde Sona Eren Yıla Ait Finansal Tablolara İlişkin Dipnotlar (Para Birimi: Türk Lirası (TL) olarak ifade edilmiştir)

2 Önemli muhasebe politikalarının özeti (devamı)**2.1 Hazırlık esasları (devamı)****2.1.2 Finansal tabloların anlaşılması için uygun olan diğer muhasebe politikaları****Hiperenflasyonist ülkelerde muhasebeleştirme**

Türkiye’de faaliyet gösteren şirketlerin finansal tabloları 31 Aralık 2004 tarihi itibarıyla TMS 29 – Yüksek Enflasyonlu Ekonomilerde Finansal Raporlama’ya uygun olarak, TL’nin genel satın alım gücündeki değişimler nedeniyle yapılan düzeltmeleri yansıtabilecek şekilde ifade edilmiştir. TMS 29, yüksek enflasyonlu ekonomilerin para birimi ile hazırlanan finansal tabloların bilanço tarihindeki ölçüm biriminden gösterilmesini ve önceki dönemlere ait bakiyelerin de aynı birimden gösterilmesini öngörmektedir.

Hazine Müsteşarlığı’nın 4 Nisan 2005 tarihli ve 19387 numaralı yazısına istinaden Şirket, 31 Aralık 2004 tarihli finansal tablolarını, Sermaye Piyasası Kurulu’nun 15 Ocak 2003 tarihli ve 25290 sayılı Resmi Gazete’de yayımlanarak yürürlüğe giren “Sermaye Piyasasında Muhasebe Standartları Hakkında Tebliğ”de (“Seri: XI No: 25 Sayılı Tebliğ”) yer alan “Yüksek Enflasyon Dönemlerinde Mali Tabloların Düzeltilmesi” ile ilgili kısımdaki hükümlere göre düzelterek 2005 yılı açılış finansal tablolarını hazırlamıştır. Hazine Müsteşarlığı’nın aynı yazısına istinaden 2005 yılı başından itibaren finansal tabloların enflasyona göre düzeltilmesi uygulaması sona ermiştir. Dolayısıyla, 31 Aralık 2013 tarihi itibarıyla hazırlanan bilançoda yer alan parasal olmayan varlık ve yükümlülükler ile sermaye dahil özkaynak kalemleri, 31 Aralık 2004 tarihine kadar olan girişlerin 31 Aralık 2004 tarihine kadar enflasyona göre düzeltilmesi, bu tarihten sonra oluşan girişlerin ise nominal değerlerden taşınmasıyla hesaplanmıştır.

Diğer muhasebe politikaları

Diğer muhasebe politikalarına ilişkin bilgiler, yukarıda 2.1.1 - Finansal tabloların düzenlenmesinde kullanılan temeller ve kullanılan özel muhasebe politikalarıyla ilgili bilgiler kısmında ve bu raporun müteakip bölümlerinde her biri kendi başlığı altında açıklanmıştır.

2.1.3 Geçerli ve raporlama para birimi

İlişikteki finansal tablolar, Şirket’in geçerli para birimi olan TL cinsinden sunulmuştur.

2.1.4 Finansal tablolarda sunulan tutarların yuvarlanma derecesi

TL olarak verilen finansal bilgiler, en yakın tam TL değerine yuvarlanarak gösterilmiştir.

2.1.5 Finansal tabloların düzenlenmesine kullanılan ölçüm temeli

Finansal tablolar, güvenilir ölçümü mümkün olması durumunda gerçeğe uygun değerleri üzerinden ölçülen Şirket’in kendi portföyündeki alım-satım amaçlı finansal varlıklar ve satılmaya hazır finansal varlıklar hariç yüksek enflasyon döneminin sona erdiği tarih kabul edilen 31 Aralık 2004 tarihine kadar enflasyon muhasebesinin etkilerine göre düzeltilmiş tarihi maliyet esasına göre hazırlanmıştır.

HDI Sigorta Anonim Şirketi

31 Aralık 2013 Tarihinde Sona Eren Yıla Ait Finansal Tablolara İlişkin Dipnotlar (Para Birimi: Türk Lirası (TL) olarak ifade edilmiştir)

2 Önemli muhasebe politikalarının özeti (devamı)**2.1.6 Muhasebe politikaları, muhasebe tahminlerinde değişiklikler ve hatalar**

Muhasebe tahminlerine ilişkin açıklamalar 3 – Önemli muhasebe tahminleri ve hükümleri notunda verilmiştir. TFRS 13 “Gerçeğe Uygun Değerin Ölçümü” standardı gerçeğe uygun değer TFRS kapsamında nasıl ölçüleceğini açıklamakla beraber, gerçeğe uygun değer ne zaman kullanılabilir ve/veya kullanılması gerektiği konusunda bir değişiklik getirmemektedir. Tüm gerçeğe uygun değer ölçümleri için rehber niteliğindedir. Yeni standart ayrıca, gerçeğe uygun değer ölçümleri ile ilgili ek açıklama yükümlülükleri getirmektedir. Bu standardın 1 Ocak 2013 ve sonrasında sona eren hesap dönemlerinde uygulanması mecburidir ve uygulama ileriye doğru uygulanacaktır. Ek açıklamaların sadece TFRS 13’ün uygulamaya başlandığı dönemden itibaren verilmesi gerekmektedir – yani önceki dönemlerle karşılaştırmalı açıklama gerekmemektedir. Şirket, düzeltilmiş standardın finansal durumu ve performansı üzerine etkilerini değerlendirmiş ve finansal tablolarında gerekli düzenlemeleri tamamlamıştır.

Kamu Gözetimi, Muhasebe ve Denetim Standartları Kurumu tarafından 12 Mart 2013 tarihli 28585 sayılı resmi gazete ile yayınlanan “Çalışanlara Sağlanan Faydalara İlişkin Türkiye Muhasebe Standardı (“TMS 19”) Hakkında Tebliğ” ile yürürlüğe konulan ve 31 Aralık 2012 tarihinden sonra başlayan hesap dönemlerinde geçerli olan TMS 19’a göre tanımlanmış net fayda borcunun yeniden ölçülmesi ile ortaya çıkan aktüeryal kayıp ve kazançlar özkaynaklar altında diğer kapsamlı gelirden muhasebeleştirilmelidir ve bu etki geriye dönük olarak uygulanmalıdır. Şirket, 31 Aralık 2013 tarihinde sona eren yılda kar ya da zararda muhasebeleştirdiği ertelenmiş vergi öncesi 117,411 TL tutarındaki aktüeryal kazancı Revize TMS 19 gereğince varlıklarda değer artışı hesabında muhasebeleştirmiş, geçmiş dönem aktüeryal kayıp ve kazanç tutarlarının önemsiz olması sebebiyle geçmiş yıl finansal tablolarında herhangi bir düzeltme yapmamıştır. Muhasebe tahminlerine ilişkin açıklamalar 3 – Önemli muhasebe tahminleri ve hükümleri notunda verilmiştir.

2.2 Konsolidasyon

Hazine Müsteşarlığı tarafından 31 Aralık 2008 tarih ve 27097 sayılı Resmi Gazete’de yayımlanan “Sigorta ve Reasürans Şirketleri ile Emeklilik Şirketlerinin Konsolide Finansal Tablolarının Düzenlenmesine İlişkin Tebliğ” (“Konsolidasyon Tebliği”) ile sigorta, reasürans ve emeklilik şirketlerinin; 31 Mart 2009 tarihinden itibaren konsolide finansal tablo yayımlaması istenmektedir.

Hazine Müsteşarlığı’nın 12 Ağustos 2008 tarihli 2008/37 sayılı “Sigorta ve Reasürans ile Emeklilik Şirketlerinin Bağlı Ortaklık, Birlikte Kontrol Edilen Ortaklık ve İştiraklerdeki Yatırımlarının Bireysel Finansal Tablolarına Yansıtılmasına İlişkin Sektör Duyurusu”nda, şirketlerin TMS 27 – Konsolide ve Bireysel Finansal Tablolar standardından muaf tutulmuş olmasına rağmen, bireysel finansal tablo hazırlanması sırasında bağlı ortaklık, birlikte kontrol edilen ortaklık ve iştiraklerdeki yatırımların TMS 27’nin 37’nci paragrafında belirtilen maliyet yöntemine veya TMS 39 – Finansal Araçlar: Muhasebeleştirme ve Ölçme standardına uygun olarak muhasebeleştirilmesinin mümkün olduğu belirtilmektedir. Söz konusu duyurulara paralel olarak, Şirket raporlama dönemi sonu itibarıyla iştiraklerini, varsa değer düşüklüğü ile ilgili karşılıkları ayırmak suretiyle, maliyet yöntemine göre muhasebeleştirmiştir.

Şirket’in raporlama dönemi sonu itibarıyla konsolidasyona tabi bağlı ortaklık veya iştiraki bulunmadığından konsolide finansal tablolar hazırlanmamıştır.

HDI Sigorta Anonim Şirketi

31 Aralık 2013 Tarihinde Sona Eren Yıla Ait Finansal Tablolara İlişkin Dipnotlar (Para Birimi: Türk Lirası (TL) olarak ifade edilmiştir)

2 Önemli muhasebe politikalarının özeti (devamı)

2.3 Bölüm raporlaması

Bir faaliyet bölümü, Şirket'in faaliyet gösterdiği iş alanlarının, diğer faaliyet bölümleri ile yapılan işlemlerden doğan hasılat ve harcamalar dahil, hasılat elde eden ve harcama yapabilen ve Yönetim Kurulu (karar almaya yetkili mercii olarak) tarafından faaliyet sonuçları düzenli bir şekilde gözden geçirilen, performansı ölçülen ve finansal bilgileri ayırt edilebilen bir parçasıdır. Şirket'in faaliyet gösterdiği ana coğrafi alan Türkiye olduğu için coğrafi bölümlere göre raporlama ve sadece tek bir raporlanabilir bölüm olarak takip edilen hayat dışı sigortacılık alanında faaliyet gösterdiği için faaliyet alanı bölümlerine göre raporlama sunulmamıştır.

2.4 Yabancı para karşılıkları

İşlemler, Şirket'in geçerli para birimi olan TL olarak kaydedilmektedir. Yabancı para cinsinden gerçekleştirilen işlemler, işlemlerin gerçekleştirildiği tarihlerdeki geçerli olan kurlardan kaydedilmektedir. Raporlama dönemi sonu itibarıyla, yabancı para cinsinden olan parasal varlık ve yükümlülükler, raporlama dönemi sonundaki kurlardan TL'ye çevrilmiş ve çevrim sonucu oluşan çevrim farkları finansal tablolarda kambiyo karları ve kambiyo zararları hesaplarına yansıtılmıştır.

2.5 Maddi duran varlıklar

Maddi duran varlıklar, "TMS16 - Maddi Duran Varlıkların Muhasebeleştirilmesi Standardı" uyarınca 31 Aralık 2004 tarihine kadar olan dönem için enflasyona göre düzeltilmiş maliyet tutarları ile izlenmektedir. Daha sonraki dönemlerde maddi duran varlıklar için herhangi bir enflasyon düzeltmesi yapılmamış, 31 Aralık 2004 tarihi itibarıyla enflasyona göre endekslenmiş tutarlar maliyet tutarı olarak kabul edilmiştir. 1 Ocak 2005 tarihinden itibaren satın alınan maddi duran varlıklar maliyet değerleriyle kayıtlara yansıtılmaktadır.

Maddi duran varlıkların elden çıkarılmasından doğan kazanç ve kayıplar net elden çıkarma hasılatı ile ilgili maddi duran varlığın net defter değerinin arasındaki fark olarak hesaplanmakta ve ilgili dönemin gelir tablosuna yansıtılmaktadır.

Maddi duran varlıklara yapılan normal bakım ve onarım harcamaları gider olarak muhasebeleştirilmektedir.

Maddi duran varlıklar için ilgili amortisman payları faydalı ömürleri esas alınarak kayıtlı değerleri üzerinden doğrusal amortisman yönetim kullanılarak hesaplanmaktadır. Maddi duran varlıkların amortismanında kullanılan oranlar ve tahmini ekonomik ömür olarak öngörülen süreler aşağıdaki gibidir:

Maddi Duran Varlıklar	Tahmini Ekonomik Ömür (Yıl)	Amortisman Oranı (%)
Binalar (Yatırım amaçlı gayrimenkuller)	50	2
Demirbaş ve tesisatlar	5	20
Motorlu taşıtlar	5	20
Diğer maddi varlıklar (özel maliyet bedelleri dahil)	5	20

2.6 Yatırım amaçlı gayrimenkuller

Yatırım amaçlı gayrimenkuller, kira geliri veya değer artışı kazancı ya da her ikisini birden elde etmek amacıyla elde tutulmaktadır.

Yatırım amaçlı gayrimenkuller ilk kayda alınmalarında işlem maliyetleri de dâhil edilmek üzere maliyetleri ile ölçülürler.

Şirket, yatırım amaçlı gayrimenkulleri ilk kayda alınmalarına müteakip, maddi duran varlıklar için uygulanan maliyet yöntemi ile ölçülmektedir (maliyet eksi birikmiş amortisman, eksi var ise değer düşüklüğü karşılığıdır).

HDI Sigorta Anonim Şirketi

31 Aralık 2013 Tarihinde Sona Eren Yıla Ait Finansal Tablolara İlişkin Dipnotlar (Para Birimi: Türk Lirası (TL) olarak ifade edilmiştir)

2 Önemli muhasebe politikalarının özeti (devamı)

2.7 Maddi olmayan duran varlıklar

Şirket'in maddi olmayan duran varlıkları yazılım programlarından oluşmaktadır. Maddi olmayan duran varlıklar "TMS 38 – Maddi Olmayan Duran Varlıkların Muhasebeleştirilmesi Standardı" uyarınca kayıtlara maliyet bedelleri üzerinden alınmaktadır. Maddi olmayan duran varlıkların maliyetleri, 31 Aralık 2004 tarihinden önce aktife giren varlıklar için aktife girdikleri tarihten yüksek enflasyon döneminin sona erdiği tarih kabul edilen 31 Aralık 2004'e kadar geçen süre dikkate alınıp enflasyon düzeltmesine tabi tutularak daha sonraki tarihteki girişler ise ilk alış bedelleri dikkate alınarak finansal tablolara yansıtılmıştır.

Şirket, maddi olmayan duran varlıklara ilişkin tükenme paylarını, ilgili varlıkların faydalı ömürlerine göre (5 yıl) doğrusal amortisman yöntemini kullanarak maliyet değerleri üzerinden ayırmaktadır.

Şirket'in maddi olmayan duran varlıkları yazılım programları giderlerinden oluşmaktadır.

2.8 Finansal varlıklar

Sınıflama ve ölçme

Finansal varlıklar; nakit mevcudunu, sözleşmeden doğan ve karşı taraftan nakit veya başka bir finansal varlık edinme veya karşılıklı olarak finansal araçları değiştirme hakkını ya da karşı tarafın sermaye aracı işlemlerini ifade eder.

Finansal varlıklar, alım-satım amaçlı finansal varlıklar, vadeye kadar elde tutulacak finansal varlıklar, satılmaya hazır finansal varlıklar ve kredi ve alacaklar olarak dört grupta sınıflandırılabilir.

Alım-satım amaçlı finansal varlıklar, gerçeğe uygun değer esasına göre değerlemeye tabi tutulmakta ve değerlendirme sonucunda oluşan kazanç ya da kayıplar kar veya zarara yansıtılmaktadır. Alım-satım amaçlı menkul değerlerin elde tutulması süresince kazanılan faiz gelirleri ile elde etme maliyeti ile ilgili menkul değerlerin gerçeğe uygun değerlerine göre değerlendirilmiş tutarları arasındaki fark, gelir tablosunda faiz gelirleri içinde gösterilmekte olup söz konusu finansal varlıkların vadesinden önce elden çıkarılması sonucunda oluşan kar veya zarar ticari gelir/gider olarak muhasebeleştirilmektedir.

Kredi ve alacaklar, sabit veya belirlenebilir nitelikte ödemelere sahip olan, aktif bir piyasada işlem görmeyen ve borçluya para, mal ve hizmet sağlama yoluyla yaratılan türev olmayan finansal varlıklardır. Şirket'in finansal tablolarında kredi ve alacaklar, var ise değer düşüklüğü için ayrılan karşılık tutarı düşülerek, faizsiz bir alacak olması durumunda iskonto edilmiş değerleriyle; faizli bir alacak olması durumunda ise, etkin faiz yöntemiyle hesaplanan itfa edilmiş maliyetleri ile muhasebeleştirilmektedir.

Vadeye kadar elde tutulacak finansal varlıklar, vade sonuna kadar elde tutulma niyetiyle edinilen, fonlama kabiliyeti dahil olmak üzere vade sonuna kadar elde tutulabilmesi için gerekli koşulların sağlanmış olduğu, sabit veya belirlenebilir ödemeleri ile sabit vadesi bulunan ve kredi ve alacaklar dışında kalan finansal varlıklardan oluşmaktadır.

Şirket'in önceden vadeye kadar elde tutulan yatırımlar arasında sınıflandırılan ancak, sınıflandırma esaslarına uyulmadığından iki yıl boyunca bu sınıflandırmaya tabi tutulmayacak finansal varlığı bulunmamaktadır.

Vadeye kadar elde tutulacak finansal varlıklar ve kredi ve alacaklar ilk kayda alımlarını takiben, var ise değer düşüklüğü için ayrılan karşılık tutarı düşülerek, etkin faiz yöntemiyle hesaplanan itfa edilmiş maliyetleri ile muhasebeleştirilmektedir.

Satılmaya hazır finansal varlıklar, kredi ve alacaklar, vadeye kadar elde tutulacak yatırımlar ve alım satım amaçlılar dışında kalan finansal varlıklardan oluşmaktadır.

HDI Sigorta Anonim Şirketi

31 Aralık 2013 Tarihinde Sona Eren Yıla Ait Finansal Tablolara İlişkin Dipnotlar (Para Birimi: Türk Lirası (TL) olarak ifade edilmiştir)

2.8 Finansal varlıklar (devamı)

Satılmaya hazır finansal varlıkların ilk kayda alınmaları maliyet bedelleri üzerinden olup, müteakip dönemlerde değerlemesi ilgili finansal varlıkların gerçeğe uygun değerleri üzerinden yapılmaktadır. Aktif bir piyasada işlem görmeyen yatırımlar için gerçeğe uygun değer değerlendirme yöntemleri kullanılarak hesaplanmakta; faiz, vade ve benzeri diğer koşullar bakımından aynı nitelikli piyasalarda işlem gören benzer menkul değerlerin piyasa fiyatları baz alınarak gerçeğe uygun değer tespiti yapılmaktadır. Satılmaya hazır finansal varlıkların gerçeğe uygun değerlerindeki değişikliklerden kaynaklanan ve menkullerin etkin faiz oranı yöntemiyle hesaplanan itfa edilmiş maliyeti ile gerçeğe uygun değeri arasındaki farkı ifade eden gerçekleşmemiş kar veya zararlar özkaynak kalemleri içerisinde "Finansal Varlıkların Değerlemesi" hesabında gösterilmektedir. Satılmaya hazır finansal varlıkların elden çıkarılması durumunda gerçeğe uygun değer uygulaması sonucunda özkaynak hesaplarında oluşan değer, kar veya zarara yansıtılmaktadır. İştirakler, Şirket'in finansal tablolarında satılmaya hazır finansal varlık olarak sınıflandırılmakta ve teşkilatlanmış piyasalarda işlem görmeyen ve gerçeğe uygun değeri güvenilir bir şekilde belirlenemeyen iştirakler, değer düşüklüğü ile ilgili karşılık düşüldükten sonra, maliyet bedelleri ile finansal tablolara yansıtılmaktadır.

Kayıtlardan çıkarma

Finansal varlıklar, Şirket bu varlıkların üzerindeki sözleşmeye bağlı haklardaki kontrolü kaybettiği zaman kayıtlardan çıkarılır. Bu durum bu hakların gerçekleşmesi, vadesinin dolması veya teslim edilmesi durumunda oluşur

2.9 Varlıklarda değer düşüklüğü

Finansal varlıklarda değer düşüklüğü

Şirket her raporlama döneminde, bir finansal varlık veya finansal varlık grubunun değer düşüklüğüne uğradığına ilişkin ortada tarafsız göstergelerin bulunup bulunmadığı hususunu değerlendirir. Bir finansal varlık ya da finansal varlık grubu, sadece ve sadece ilgili varlığın ilk muhasebeleştirilmesinden sonra bir veya birden fazla zarar/kayıp olayının meydana geldiğine ve söz konusu zarar olayının ilgili finansal varlığın veya varlık grubunun güvenilir bir biçimde tahmin edilebilen gelecekteki tahmini nakit akışları üzerindeki etkisi sonucunda değer düşüklüğüne uğradığına ilişkin tarafsız bir göstergenin bulunması durumunda değer düşüklüğüne uğradığı varsayılır ve değer düşüklüğü zararı oluşur.

Alacaklar, tahsil edilememe riskine karşı özel karşılıkları düşüldükten sonraki net tutarlarıyla gösterilmiştir. Kredi ve alacaklar tutarlarının tahsil edilemeyecek olduğunu düzenli incelemeler neticesinde gösteren bir durumun söz konusu olması halinde alacaklar için tahsil edilebileceği tutara kadar özel karşılık ayrılır.

Sermaye araçlarının geri kazanılabilir tutarı o aracın gerçeğe uygun değeridir. Makul değerleriyle ölçülen borçlanma araçlarının geri kazanılabilir tutarı tahmini gelecekteki nakit akımlarının piyasadaki faiz oranları ile bugünkü değere indirgenmiş halini ifade eder.

Değer düşüklüğü kayıtlara alındıktan sonra oluşan bir olay eğer değer düşüklüğünün geri çevrilmesini nesnel olarak sağlıyorsa değer düşüklüğünün geri çevrimi yapılır. İtfa edilmiş maliyet ile ölçülen finansal varlıklar ile satılmaya hazır finansal varlık ve alım satım amaçlı finansal varlık olarak sınıflandırılmış borçlanma senetlerindeki değer düşüklüğünün geri çevrilmesi kar veya zarardan yapılır. Satılmaya hazır finansal varlık olarak sınıflandırılmış sermaye araçlarından oluşan finansal varlıklardaki değer düşüklüğünün geri çevrilmesi ise doğrudan özkaynaklardan yapılır.

Duran varlıklarda değer düşüklüğü

Şirket, her raporlama döneminde varlıklarının değer düşüklüğüne uğramış olabileceğine dair herhangi bir göstergenin bulunup bulunmadığını değerlendirmektedir. Böyle bir göstergenin mevcut olması durumunda ilgili varlığın geri kazanılabilir tutarını "TMS 36 – Varlıklarda Değer Düşüklüğüne İlişkin Türkiye Muhasebe Standardı" çerçevesinde tahmin etmekte ve geri kazanılabilir tutarın ilgili varlığın defter değerinin altında olması durumunda değer düşüklüğü karşılığı ayırmaktadır.

Dönemin reeskont ve karşılık giderleri Not 47'de detaylı olarak sunulmuştur.

HDI Sigorta Anonim Şirketi

31 Aralık 2013 Tarihinde Sona Eren Yıla Ait Finansal Tablolara İlişkin Dipnotlar (Para Birimi: Türk Lirası (TL) olarak ifade edilmiştir)

2 Önemli muhasebe politikalarının özeti (devamı)**2.10 Türev finansal araçlar**

Raporlama dönemi sonu itibarıyla Şirket'in türev finansal araçları bulunmamaktadır.

2.11 Finansal varlıkların netleştirilmesi

Finansal varlıklar ve yükümlülükler, finansal tablolarda, Şirket'in netleştirmeye yönelik bir hakka veya yaptırım gücüne sahip olması ve ilgili finansal aktif ve pasifi net tutarları üzerinden tahsil etme/ödeme niyetinde olması veya ilgili finansal varlığı ve borcu eşzamanlı olarak sonuçlandırma hakkına sahip olması durumlarında bilançoda net tutarları üzerinden gösterilmektedir.

Gelir ve giderler, sadece Raporlama Standartları'nca izin verildiği sürece veya Şirket'in alım satım işlemleri gibi benzer işlemler sonucu oluşan kar ve zararlar için net olarak gösterilmektedir.

2.12 Nakit ve nakit benzeri varlıklar

Nakit akış tablolarının hazırlanmasına esas olan "nakit ve nakit benzeri varlıklar"; Şirket'in serbest kullanımında olan veya bloke olarak tutulmayan kasa, alınan çekler, diğer nakit ve nakit benzeri varlıklar ve vadesiz banka mevduatları ile orijinal vadesi üç aydan kısa olan bankalardaki vadeli mevduatlar olarak tanımlanmaktadır.

2.13 Sermaye

31 Aralık 2013 tarihi itibarıyla, Şirket'in sermayesinde doğrudan veya dolaylı hakimiyeti söz konusu olan sermaye grubu Alman Talanx AG bünyesinde yer alan Talanx International Aktiengesellschaft'tır.

31 Aralık 2013 ve 31 Aralık 2012 tarihleri itibarıyla, Şirket'in sermaye ve ortaklık yapısı aşağıdaki gibidir:

Adı	31 Aralık 2013		31 Aralık 2012	
	Pay Tutarı (TL)	Pay Oranı (%)	Pay Tutarı (TL)	Pay Oranı (%)
Talanx International Aktiengesellschaft	221,403,060	99.99	221,403,060	99.99
Diğer	40	0.01	40	0.01
	221,403,100	100.00	221,403,100	100.00

24 Mayıs 2011 tarihinde yapılan Olağanüstü Genel Kurulu Toplantısı'nda 211,403,100 TL tutarındaki ödenmiş sermayenin; 10,000,000 TL'si ortaklar tarafından nakden karşılanmak üzere artırılarak 221,403,100 TL'ye çıkartılması kararlaştırılmıştır (Not 15). Arttırılan sermayenin nakdi ödemesi 3 Mart 2011 tarihinde 4,525,502 Avro olarak yapılmıştır. Arttırılan sermayenin tescili 30 Eylül 2011 tarihinde tamamlanmıştır.

29 Mayıs 2012 tarihinde yapılan Olağan Genel Kurul Toplantısı'nda Şirket'in ana hissedarı Talanx International Aktiengesellschaft tarafından gönderilecek olan 14,000,000 TL'nin özsermaye hesapları altında muhasebeleştirilmesine karar verilmiştir. İlgili tutarın nakdi ödemesi 5 Haziran 2012 tarihinde yapılmıştır.

20 Aralık 2012 tarihinde yapılan Yönetim Kurulu Toplantısı'nda Şirket'in ana hissedarı Talanx International Aktiengesellschaft tarafından gönderilecek olan 18,300,000 TL'nin özsermaye hesapları altında muhasebeleştirilmesine karar verilmiştir. İlgili tutarın nakdi ödemesi 20 Aralık 2012 tarihinde yapılmıştır.

Sermayeyi temsil eden hisse senetlerine tanınan imtiyazlar

Yoktur.

Şirket'te kayıtlı sermaye sistemi

Yoktur.

Şirket'in geri satın alınan kendi hisseleri

Yoktur.

HDI Sigorta Anonim Şirketi

31 Aralık 2013 Tarihinde Sona Eren Yıla Ait Finansal Tablolara İlişkin Dipnotlar (Para Birimi: Türk Lirası (TL) olarak ifade edilmektedir)

2 Önemli muhasebe politikalarının özeti (devamı)**2.14 Sigorta ve yatırım sözleşmeleri - sınıflandırma**

Police sahibinin olumsuz etkilenmesine neden olan, önceden tanımlanmış gelecekteki belirsiz bir olayın (sigorta ile teminat altına alınan olay) gerçekleşmesi durumunda, Şirket'in police sahibinin zararını tazmin etmeyi kabul etmek suretiyle önemli bir sigorta riskini kabullendiği sözleşmeler sigorta sözleşmesi olarak sınıflandırılmaktadır. Sigorta riski, finansal risk dışında kalan riskleri kapsamaktadır. Sigorta sözleşmeleri kapsamında alınmış olan bütün primler yazılan primler hesabı altında gelir olarak muhasebeleştirilmektedir.

Değişkeni sözleşmenin taraflarından birine özgü olmayan finansal olmayan bir değişken durumunu hesaba katan belirli bir faiz oranı, finansal araç fiyatı, mal fiyatı, döviz kuru, faiz veya fiyat endeksleri, kredi notu ya da kredi endeksi veya diğer değişkenlerin bir veya daha fazlasındaki yalnızca değişikliklere dayanan ödemeyi yapmayı öngören sözleşmeler yatırım sözleşmeleri olarak sınıflandırılmaktadır.

Raporlama dönemi sonu itibarıyla Şirket'in önceden belirlenmiş bir riski teminat altına alan yatırım sözleşmesi olarak sınıflandırılmış sözleşmesi bulunmamaktadır.

2.15 Sigorta ve yatırım sözleşmelerinde isteğe bağlı katılım özellikleri

Sigorta ve yatırım sözleşmelerindeki isteğe bağlı katılım özelliği, garanti edilen faydalara ilaveten, aşağıda yer alan ek faydalara sahip olmaya yönelik sözleşmeye dayalı bir haktır.

- (i) Sözleşmeye dayalı toplam faydaların önemli bir kısmını teşkil etmeye namzet;
 - (ii) Tutarı ve zamanlaması sözleşme gereği ihraç edenin takdirinde olan; ve
 - (iii) Sözleşme gereği aşağıdakilere dayalı olan:
 - (1) Belirli bir sözleşmeler havuzunun veya belirli bir sözleşme türünün performansına;
 - (2) İhraç eden tarafından elde tutulan belirli bir varlık havuzunun gerçekleştirmiş ve/veya gerçekleştirilmemiş yatırım gelirlerine; veya
 - (3) Sözleşme ihraç eden şirketin, fonun veya başka bir işletmenin kar veya zararına.
- Şirket'in raporlama dönemi sonu itibarıyla, isteğe bağlı katılım özelliği olan sigorta veya yatırım sözleşmesi bulunmamaktadır.

2.16 İsteğe bağlı katılım özelliği olmayan yatırım sözleşmeleri

Şirket'in raporlama dönemi sonu itibarıyla, isteğe bağlı katılım özelliği olmayan yatırım sözleşmesi bulunmamaktadır.

2.17 Borçlar

Finansal yükümlülükler; başka bir işletmeye nakit ya da başka bir finansal varlık verilmesini gerektirecek işlemler sonucunda oluşan yükümlülükleri ifade etmektedir. Şirket'in finansal tablolarında finansal yükümlülükler, iskonto edilmiş değerleriyle gösterilmektedir. Bir finansal yükümlülük ödendiğinde kayıtlardan çıkarılmaktadır.

HDI Sigorta Anonim Şirketi

31 Aralık 2013 Tarihinde Sona Eren Yıla Ait Finansal Tablolara İlişkin Dipnotlar (Para Birimi: Türk Lirası (TL) olarak ifade edilmiştir)

2 Önemli muhasebe politikalarının özeti (devamı)**2.18 Vergiler****Kurumlar vergisi**

Kurum kazançları %20 oranında kurumlar vergisine tabidir. Bu oran, kurumların ticari kazancına vergi yasaları gereğince indirimi kabul edilmeyen giderlerin ilave edilmesi, vergi yasalarında yer alan istisna (iştirak kazançları istisnası gibi) ve diğer indirimlerin (yatırım teşvikleri gibi) sonucu bulunacak vergi matrahına uygulanır. Kar dağıtılmadığı takdirde başka bir vergi ödenmemektedir.

Türkiye'deki bir işyeri ya da daimi temsilcisi aracılığı ile gelir elde eden kurumlar ile Türkiye'de yerleşik kurumlara ödenen kar paylarından (temettü) stopaj yapılmaz. Bunlar dışındaki temettü ödemeleri üzerinde %15 oranında stopaj uygulanır. Dar mükellef kurumlara ve gerçek kişilere yapılan kar dağıtımlarına ilişkin stopaj oranlarının uygulanmasında, ilgili Çifte Vergilendirmeyi Önleme Anlaşmalarında yer alan uygulamalar da göz önünde bulundurulur. Karın sermayeye ilavesi, kar dağıtımı sayılmaz ve stopaj uygulanmaz.

Geçici vergiler o yıl kazançlarının tabi olduğu kurumlar vergisi oranında hesaplanarak ödenir. Yıl içinde ödenen geçici vergiler, o yılın yıllık kurumlar vergisi beyannamesi üzerinden hesaplanan kurumlar vergisine mahsup edilebilmektedir.

Türk vergi mevzuatına göre beyanname üzerinde gösterilen mali zararlar 5 yılı aşmamak kaydıyla dönem kurum kazancından indirilebilirler. Ancak, mali zararlar, geçmiş yıl karlarından mahsup edilemez. Şirket'in 31 Aralık 2013 tarihi itibarıyla indirilebilir mali zararlarının toplamı 107,677,485 TL'dir (31 Aralık 2012: 163,992,062 TL).

Türkiye'de ödenecek vergiler konusunda vergi otoritesi ile mutabakat sağlamak gibi bir uygulama bulunmamaktadır. Kurumlar vergisi beyannameleri hesap döneminin kapandığı ayı takip eden dördüncü ayın 25'inci günü akşamına kadar bağlı bulunulan vergi dairesine verilir. Bununla beraber, vergi incelemesine yetkili makamlar beş yıl zarfında muhasebe kayıtlarını inceleyebilir ve hatalı işlem tespit edilirse ödenecek vergi miktarları değişebilir.

Ertelenmiş vergi

Ertelenmiş vergi borcu veya varlığı "TMS 12 – Gelir Vergilerine İlişkin Türkiye Muhasebe Standardı" uyarınca varlıkların ve yükümlülüklerin finansal tablolarda gösterilen değerleri ile yasal vergi matrahı hesabında dikkate alınan tutarları arasındaki "geçici farklılıkların", bilanço yöntemine göre vergi etkilerinin hesaplanmasıyla belirlenmektedir. Vergi mevzuatına göre varlıkların ya da borçların iktisap tarihinde oluşan mali ya da ticari karı etkilemeyen farklar bu hesaplamanın dışında tutulmuştur.

Hesaplanan ertelenmiş vergi varlıkları ile ertelenmiş vergi yükümlülükleri, finansal tablolarda, sadece ve sadece Şirket'in cari vergi varlıklarını, cari vergi yükümlülükleri ile netleştirmek için yasal bir hakkı varsa ve ertelenmiş vergi aktif ve pasifi aynı vergilendirilebilir işletmenin gelir vergisi ile ilişkili ise net olarak gösterilmektedir.

İlgili finansal varlıkların değerlemesi sonucu oluşan farklar gelir tablosunda muhasebeleştirilmişse, bunlarla ilgili oluşan cari dönem kurumlar vergisi veya ertelenmiş vergi geliri veya gideri de gelir tablosunda muhasebeleştirilmektedir.

İlgili finansal varlıkların değerlemesi sonucu oluşan farklar doğrudan doğruya özkaynak hesaplarında muhasebeleştirilmişse, ilgili vergi etkileri de doğrudan özkaynak hesaplarında muhasebeleştirilmektedir.

Transfer fiyatlandırması

Kurumlar Vergisi Kanunu'nun 13'üncü maddesinin transfer fiyatlandırması yoluyla "örtülü kazanç dağıtımı" başlığı altında transfer fiyatlandırması konusu işlenmekte olup; 18 Kasım 2007 tarihinde yayımlanan "Transfer Fiyatlandırması Yoluyla Örtülü Kazanç Dağıtımı Hakkında Genel Tebliğ"i bu konu hakkında uygulamadaki detayları belirlemiştir.

İlgili tebliğe göre, eğer vergi mükellefleri ilgili kuruluşlarla (kişilerle), fiyatlandırmaları emsallere uygunluk ilkesi çerçevesinde yapılmayan ürün, hizmet veya mal alım ve satım işlemlerine giriyorlarsa, ilgili karlar transfer fiyatlaması yoluyla örtülü bir şekilde dağıtıldığı kanaatine varılacaktır. Bu tarz transfer fiyatlaması yoluyla örtülü kar dağıtımları kurumlar vergisi açısından vergi matrahından indirilemeyecektir.

HDI Sigorta Anonim Şirketi

31 Aralık 2013 Tarihinde Sona Eren Yıla Ait Finansal Tablolara İlişkin Dipnotlar (Para Birimi: Türk Lirası (TL) olarak ifade edilmiştir)

2 Önemli muhasebe politikalarının özeti (devamı)**2.19 Çalışanlara sağlanan faydalar****Kıdem tazminatı karşılığı:**

Türk İş Kanunu'na göre, Şirket bir senesini doldurmuş olan ve istifa veya kötü davranış dışındaki sebeplerden Şirket'le ilişkisi kesilen veya hizmet yılını dolduran ve emekliliğini kazanan, askere çağrılan veya vefat eden personeli için kıdem tazminatı ödemekle yükümlüdür. Ödenecek tazminat her hizmet yılı için bir aylık maaş tutarı kadardır ve bu miktar 31 Aralık 2013 tarihi itibarıyla, hükümet tarafından belirlenen 3,254 TL (31 Aralık 2012: 3,034 TL) ile sınırlandırılmıştır.

Kamu Gözetim Kurumu tarafından 12 Mart 2013 tarihli 28585 sayılı resmi gazete ile yayınlanan "Çalışanlara Sağlanan Faydalara İlişkin Türkiye Muhasebe Standardı ("TMS 19") Hakkında Tebliğ" ile yürürlüğe konulan ve 31 Aralık 2012 tarihinden sonra başlayan hesap dönemlerinde geçerli olan TMS 19'a göre tanımlanmış net fayda borcunun yeniden ölçülmesi ile ortaya çıkan aktüeryal kayıp ve kazançlar özkaynaklar altında diğer kapsamlı gelirden muhasebeleştirilmelidir ve bu etki geriye dönük olarak uygulanmalıdır. Şirket geçmiş dönemler aktüeryal kayıp ve kazançlar rakamlarının önemli tutarlar olmamasından dolayı sadece cari dönem aktüeryal kazançlarını özsermaye hesaplarında varlıklarda değer artışı hesabında muhasebeleştirmeye başlamıştır.

"TMS 19 – Çalışanlara Sağlanan Faydalara İlişkin Türkiye Muhasebe Standardı" kıdem tazminatı karşılığı hesaplamasında aktüeryal metotların kullanılmasını gerektirmektedir. 31 Aralık 2013 ve 2012 tarihleri itibarıyla kullanılan aktüeryal tahminler şöyledir:

	31 Aralık 2013	31 Aralık 2012
İskonto oranı	%3.62	%1.90
Beklenen maaş/limit artış oranı	%6.00	%5.00
Tahmin edilen personel devir hızı	%2.31	%2.31

Yukarıda belirtilen beklenen maaş/limit artış oranı Türkiye Cumhuriyeti Merkez Bankası'nın ("TCMB") yıllık enflasyon tahminlerine göre belirlenmiştir.

Çalışanlara sağlanan diğer faydalar:

Şirket, çalışanlarının bir hesap dönemi boyunca sunduğu hizmetler karşılığında ödenmesi beklenen iskonto edilmemiş, çalışanlara sağlanan kısa vadeli faydalar için finansal tablolarında TMS 19 kapsamında karşılık ayırmaktadır.

2.20 Karşılıklar

Geçmiş olaylardan kaynaklanan mevcut bir yükümlülüğün bulunması, yükümlülüğün yerine getirilmesinin muhtemel olması ve yükümlülük tutarının güvenilir bir şekilde ölçülebilmesi durumunda söz konusu karşılık muhasebeleştirilmektedir. Karşılıklar, raporlama dönemi sonu itibarıyla yükümlülüğün yerine getirilmesi için yapılacak harcamanın Şirket yönetimi tarafından yapılan en iyi tahminine göre hesaplanır ve etkisinin önemli olduğu durumlarda bugünkü değerine indirmek suretiyle iskonto edilir. Tutarın yeterince güvenilir olarak ölçülemediği ve yükümlülüğün yerine getirilmesi için Şirket'ten kaynak çıkma ihtimalinin bulunmadığı durumlarda söz konusu yükümlülük "koşullu" olarak kabul edilmekte ve dipnotlarda açıklanmaktadır.

Koşullu varlıklar geçmiş olaylardan kaynaklanan ve Şirket'in tam anlamıyla kontrolünde bulunmayan, bir veya daha fazla kesin mahiyette olmayan olayın ileride gerçekleşip gerçekleşmemesi ile teyit edilecek olan varlıklardır. Şirket koşullu varlıkları finansal tablolara yansıtılmamaktadır ancak ilgili gelişmelerin finansal tablolarda doğru olarak yansıtılmalarını teminen koşullu varlıklarını sürekli olarak değerlendirmeye tabi tutmaktadır. Ekonomik faydanın Şirket'e girmesi neredeyse kesin hale gelmesi durumunda ilgili varlık ve buna ilişkin gelir, değişikliğin olduğu dönemin finansal tablolarına dahil edilmekte, ekonomik fayda girişinin muhtemel hale gelmesi durumunda ise söz konusu koşullu varlık finansal tablo dipnotlarında gösterilmektedir.

HDI Sigorta Anonim Şirketi

31 Aralık 2013 Tarihinde Sona Eren Yıla Ait Finansal Tablolara İlişkin Dipnotlar (Para Birimi: Türk Lirası (TL) olarak ifade edilmiştir)

2 Önemli muhasebe politikalarının özeti (devamı)**2.21 Gelirlerin muhasebeleştirilmesi****Yazılan primler**

Yazılan primler, dönem içinde tanzim edilen poliçelerin yanı sıra geçmiş yıllarda tanzim edilen poliçe primlerinden iptaller, vergiler ve reasürörlere devredilen primler düşüldükten sonra kalan tutarı temsil etmektedir.

Rücu, sovtaj ve benzeri gelirler

Tahakkuk etmiş ve hesaben tespit edilmiş muallak tazminat karşılığına ilişkin hesaplamalarda (dosya muallaklarında) tahakkuk etmiş veya tahsil edilmiş rücu, sovtaj ve benzeri gelir kalemler tenzil edilememektedir. Ancak; tahakkuk etmiş rücu, sovtaj ve benzeri gelir kalemleri bilançonun aktif tarafındaki ilgili alacak hesabı altında ve gelir tablosunda muhasebeleştirilmektedir.

Rücu ve sovtaj alacağının veya gelirinin tahakkukunun yapılabilmesi için, halefiyet hakkının kazanılması, tutarın kesin olarak tespit edilmesi ve dönem sonu itibarıyla tahsil edilmemiş olması gerekmektedir. Türk Ticaret Kanunu'na göre halefiyet hakkının kazanılması için ise tazminatın ödenmiş olması gerekmektedir.

Hazine Müsteşarlığı'nın 20 Eylül 2010 tarihli "Rücu ve Sovtaj Gelirlerine İlişkin 2010/13 sayılı Genelge"si uyarınca, sigorta şirketlerinden ibraname temin edilmesine gerek olmaksızın, sigorta şirketlerinin tazminat ödemesini gerçekleştirerek sigortalılarından ibraname (ödemeyen yapıldığına dair banka dekont mektubu) almış olmaları ve karşı sigorta şirketine ya da 3. şahıslara bildirim yapılması kaydıyla, borçlu sigorta şirketinin teminat limitine kadar olan rücu alacakları tahakkuk ettirebilecektir. Ancak, söz konusu tutarın tazminat ödemesini takip eden altı ay içerisinde karşı sigorta şirketinden veya dört ay içerisinde 3. şahıslardan tahsil edilememesi durumunda alacak karşılığı ayrılması gerekmektedir.

Diğer yandan, yukarıda açıklanan altı ve dört aylık süreler içinde borçlu sigorta şirketi veya 3. şahıslar ile rücu alacaklarını toplamda oniki ayı aşmayacak şekilde ödeme planına bağlayan bir protokol imzalanması ya da ödeme için çek, senet vs. gibi bir belge alınması halinde, bu alacaklardan sigorta şirketleri için vadesi altı ayı, 3. şahıslar için ise dört ayı aşan ve kabul ve tahsil süreci içinde olan taksitler için karşılık ayrılmasına gerek bulunmamaktadır.

Şirket, raporlama dönemi sonu itibarıyla, söz konusu genelge kapsamında 8,880,726 TL (31 Aralık 2012: 4,797,067 TL) (Not 12) tutarında net rücu alacağını esas faaliyetlerden alacaklar hesabında göstermiştir. Şirket, genelgede belirtilen sürelerde tahsil edilemeyen rücu alacaklarına ilişkin olarak 1,009,667 TL (31 Aralık 2012: 170,077 TL) (Not 12) tutarında alacak karşılığı ayırmıştır.

Ancak, toplamda oniki ayı aşan ödeme planını içeren bir protokol yapılması ya da belge alınması halinde 12 ayı aşan vade veya vadelere isabet eden alacak tutarı için protokol imzalandığı ya da belge alındığı tarihte karşılık ayrılması gerekmektedir. Ayrıca, protokol veya alınan belgede belirtilen ödeme tarihlerine bakılmaksızın, ödeme planına bağlanan alacaklardan tazminatın ödendiği tarihten itibaren 12 aylık süre içinde vadesi gelen taksitlerden herhangi birinin veya tek vade tanınması halinde alacağın tamamının ödenmemesi durumunda mevcut veya kalan ve daha önce karşılık ayrılmamış taksit/alacak tutarlarının tamamı için karşılık ayrılması gerekmektedir.

Rücu talebinin dava/icra yoluyla yapılması halinde ise bu işlemlere başlandığı tarih itibarıyla tahakkuk işlemi yapılacak ve aynı tarih itibarıyla bu tutar için şüpheli alacak karşılığı ayrılmaktadır.

Şirket, dava ve icra yoluyla yapılan rücu işlemleri için konservasyonunda kalan kısım için şüpheli alacak karşılığı ayırmak suretiyle 18,991,921 TL (31 Aralık 2012: 15,367,083 TL) (Not 12) tutarındaki net rücu alacağını esas faaliyetten kaynaklanan şüpheli alacaklar hesabında sınıflandırmıştır.

Sovtaj gelirinin tahakkuk ettirilebilmesi için, kısmi zarar görmüş malların sigorta bedelinin tamamının tazmin edilmesi ve sonra bu malların sigorta şirketinin mülkiyetine veya ferî zilliyetine geçmesi (sovtaj) halinde bunların satışından elde edilebilecek gelirlerin rücu alacakları gibi ilgili dönemlerde tahakkukunun yapılması gerekmektedir. Bu durumda, şirketin ferî zilliyeti altında bulunan malların üçüncü bir kişi (gerçek/tüzel) aracılığı ile satışının yapılması veya sigortalıya bırakılması ya da doğrudan şirket tarafında satışının yapıldığı durumlarında da sovtaj gelirlerinin tahakkuk ettirilmesi ve ödenen tazminatlardan ya da muallak tazminatlardan tenzil edilmemesi gerekmektedir.

HDI Sigorta Anonim Şirketi

31 Aralık 2013 Tarihinde Sona Eren Yıla Ait Finansal Tablolara İlişkin Dipnotlar (Para Birimi: Türk Lirası (TL) olarak ifade edilmiştir)

2 Önemli muhasebe politikalarının özeti (devamı)

2.21 Gelirlerin muhasebeleştirilmesi (devamı)

Rücu, sovtaj ve benzeri gelirler (devamı)

Sovtaj gelirinin tahakkuk ettirilebilmesi için, kısmi zarar görmüş malların sigorta bedelinin tamamının tazmin edilmesi ve sonra bu malların sigorta şirketininin mülkiyetine veya ferî zilliyetine geçmesi (sovtaj) halinde bunların satışından elde edilebilecek gelirlerin rücu alacakları gibi ilgili dönemlerde tahakkunun yapılması gerekmektedir. Bu durumda, şirketin ferî zilliyeti altında bulunan malların üçüncü bir kişi (gerçek/tüzel) aracılığı ile satışının yapılması veya sigortalıya bırakılması ya da doğrudan şirket tarafında satışının yapıldığı durumlarında da sovtaj gelirlerinin tahakkuk ettirilmesi ve ödenen tazminatlardan ya da muallak tazminatlardan tenzil edilmemesi gerekmektedir.

31 Aralık 2013 ve 2012 tarihlerinde sona eren hesap dönemlerinde tahsil edilen rücu ve sovtaj gelirleri brans bazında detayı aşağıdaki gibidir:

	31 Aralık 2013	31 Aralık 2012
Kara araçları	35,302,571	34,574,591
Kara araçları sorumluluk	2,207,246	2,394,036
Nakliyat	465,939	241,323
Yangın ve doğal afetler	273,768	201,580
Genel zararlar	48,148	1,575
Genel sorumluluk	16,846	3,268
İhtiyari mali sorumluluk	16,444	19,624
Kaza	3,250	158
Hastalık/Sağlık	106	-
Toplam	38,334,318	37,436,155

31 Aralık 2013 ve 2012 tarihlerinde sona eren hesap dönemleri itibarıyla tahakkuk edilen rücu ve sovtaj gelirleri brans bazında detayı aşağıdaki gibidir:

	31 Aralık 2013	31 Aralık 2012
Kara araçları sorumluluk	2,416,928	2,894,653
Yangın ve doğal afetler	1,361,665	605,669
Kara araçları	2,240,906	477,127
Nakliyat	541,938	413,851
Genel zararlar	302,035	334
Kaza	4,000	103
İhtiyari mali sorumluluk	3,323	24,580
Genel sorumluluk	(1,782)	2,093
Hastalık sağlık	(106)	-
Su araçları	-	3,601
Toplam	6,868,907	4,383,303

31 Aralık 2013 tarihinde sona eren hesap dönemi itibarıyla, 6,868,907 TL (31 Aralık 2012: 4,383,303 TL) net rücu tahakkukları diğer teknik gelirler hesabında yer almaktadır.

Alınan ve ödenen komisyonlar

Sigorta poliçelerinin üretimi ile ilgili araçlara ödenen komisyon giderleri ile devredilen primler karşılığında reasürörlerden alınan komisyon gelirleri aşağıda 2.24 nolu dipnotta daha detaylı anlatıldığı üzere; 1 Ocak 2008 tarihinden önce üretilen poliçeler için kazanılmamış primler karşılığı hesaplamasında, 1 Ocak 2008 tarihinden sonra üretilen poliçeler için ise ertelenmiş komisyon giderleri ve ertelenmiş komisyon gelirleri hesaplarında dikkate alınarak poliçenin ömrü boyunca faaliyet sonuçlarına yansıtılmaktadır.

HDI Sigorta Anonim Şirketi

31 Aralık 2013 Tarihinde Sona Eren Yıla Ait Finansal Tablolara İlişkin Dipnotlar (Para Birimi: Türk Lirası (TL) olarak ifade edilmiştir)

2 Önemli muhasebe politikalarının özeti (devamı)**2.21 Gelirlerin muhasebeleştirilmesi (devamı)****Faiz gelir ve giderleri**

Faiz gelir ve giderleri tahakkuk esasına göre etkin faiz yöntemi kullanılarak muhasebeleştirilir. Etkin faiz, finansal varlık ya da yükümlülüğün ömrü süresince tahmin edilen nakit ödemeleri ve akımlarını defter değerine iskontoleyen orandır. Etkin faiz oranı bir finansal varlık ya da yükümlülüğün kayıtlara alınmasıyla hesaplanmakta ve müteakip olarak değiştirilmemektedir.

Etkin faiz oranı hesaplaması, etkin faizin ayrılmaz bir parçası olan iskonto ve primleri, ödenen ya da alınan ücret ve komisyonları ve işlem maliyetlerini kapsamaktadır. İşlem maliyetleri, finansal bir varlık ya da yükümlülüğün iktisap edilmesi, ihraç edilmesi ya da elden çıkarılması ile direkt ilişkili olan ek maliyetlerdir.

Ticari gelir/gider

Ticari gelir/gider, gerçeğe uygun değer farkı kar veya zarara yansıtılan finansal varlıklar ile satılmaya hazır finansal varlıkların elden çıkarılması sonucu ortaya çıkan kazanç ve kayıpları içermektedir. Ticari gelir ve ticari gider, ilişikteki finansal tablolarda sırasıyla "Finansal yatırımların nakde çevrilmesinden elde edilen karlar" ve "Yatırımların nakde çevrilmesi sonucunda oluşan zararlar" hesapları içerisinde gösterilmiştir.

Temettü

Temettü gelirleri, ilgili temettüyü elde etme hakkının ortaya çıkması ile muhasebeleştirilmektedir.

2.22 Kiralama işlemleri

Finansal kiralama sözleşmelerinin süresi azami 4 yıldır. Finansal kiralama yoluyla edinilen maddi duran varlıklar Şirket'in aktifinde varlık, pasifinde ise finansal kiralama işlemlerinden borçlar olarak kaydedilmektedir. Bilançoda varlık ve borç olarak yer alan tutarların tespitinde, varlıkların gerçeğe uygun değerleri ile kira ödemelerinin bugünkü değerlerinden düşük olanı esas alınarak, kiralamadan doğan finansman maliyetleri, kiralama süresi boyunca sabit bir faiz oranı oluşturacak şekilde dönemlere yayılmaktadır.

Finansal kiralama yoluyla edinilen varlıkların değerinde meydana gelmiş düşüş ve varlıklardan gelecekte beklenen fayda, varlığın defter değerinden düşükse, kiralanmış varlıklar net gerçekleştirilebilir değeri ile değerlendirilmektedir. Finansal kiralama yoluyla alınan varlıklara, maddi duran varlıklar için uygulanan esaslara göre amortisman hesaplanmaktadır.

Faaliyet kiralamalarında yapılan kira ödemeleri kira süresi boyunca, eşit tutarlarda gider kaydedilmektedir.

2.23 Kâr payı dağıtımı

Şirket'in ilgili dönemi zararla kapatmasından dolayı dağıtılacak bir kar bulunmamaktadır.

2.24 Kazanılmamış primler karşılığı

7 Ağustos 2007 tarih ve 26606 sayılı Resmi Gazete'de yayımlanarak 1 Ocak 2008 tarihinden itibaren yürürlüğe giren "Sigorta ve Reasürans ile Emeklilik Şirketlerinin Teknik Karşılıklarına ve Bu Karşılıkların Yatırılacağı Varlıklara İlişkin Yönetmelik" ("Teknik Karşılıklar Yönetmeliği") uyarınca, kazanılmamış primler karşılığı, yürürlükte bulunan sigorta sözleşmeleri için tahakkuk etmiş primlerin herhangi bir komisyon veya diğer bir indirim yapılmaksızın brüt olarak gün esasına göre ertesi hesap dönemi veya hesap dönemlerine sarkan kısımdan oluşmaktadır. Belirli bir bitiş tarihi olmayan emtea nakliyat sigortası sözleşmelerinde, son üç ayda tahakkuk etmiş primlerden sonra kalan tutarın %50'si kazanılmamış primler karşılığı olarak ayrılmaktadır.

HDI Sigorta Anonim Şirketi

31 Aralık 2013 Tarihinde Sona Eren Yıla Ait Finansal Tablolara İlişkin Dipnotlar (Para Birimi: Türk Lirası (TL) olarak ifade edilmiştir)

2 Önemli muhasebe politikalarının özeti (devamı)**2.24 Kazanılmamış primler karşılığı (devamı)**

Kazanılmamış primler karşılığı, matematik karşılık ayrılan sigorta sözleşmeleri hariç diğer sözleşmeler için ayrılmaktadır. Yıllık veya bir yıldan kısa süreli aralıklarla yenilenen sigorta teminatı içeren bir yıldan uzun süreli sigorta sözleşmelerinin yıllık sigorta teminatına karşılık gelen primleri için de kazanılmamış primler karşılığı hesaplanmaktadır.

7 Ağustos 2007 tarihinde yayımlanan Teknik Karşılıklar Yönetmeliği'nin 1 Ocak 2008 tarihinde yürürlüğe girmiş olması nedeniyle; Teknik Karşılıklar Yönetmeliğinin yayımı tarihi ile yürürlüğe girme tarihi arasında geçen süre içinde teknik karşılıklara ilişkin olarak uygulanacak hükümleri belirlemek üzere Hazine Müsteşarlığı, 4 Temmuz 2007 tarih ve 2007/3 sayılı "Sigorta ve Reasürans ile Emeklilik Şirketlerinin Karşılıklarının 5684 Sayılı Sigortacılık Kanunu Hükümlerine Uyumunun Sağlanmasına İlişkin Genelge"'sini ("Uyum Genelgesi") yayımlamıştır. Daha önce yapılan hesaplamalarda kazanılmamış primler karşılığı hesabı sırasında deprem primleri düşülürken; Uyum Genelgesi ile 14 Haziran 2007 tarihinden sonra tanzim edilen poliçeler için, kazanılmamış primler karşılığı hesabı sırasında deprem primlerinin düşülmemesi gerektiği belirtilmiştir. Dolayısıyla Şirket, 14 Haziran 2007 tarihinden önce yazdığı deprem primleri için kazanılmamış primler karşılığı hesaplamazken bu tarihten sonra yazdığı deprem primleri için kazanılmamış primler karşılığı hesaplamaya başlamıştır.

Önceki yıllarda, kazanılmamış primler karşılığı yürürlükte bulunan poliçeler için tahakkuk etmiş primlerden komisyonlar düşüldükten sonra hesaplandığından, 28 Aralık 2007 tarihli Hazine Müsteşarlığı'nın "Kazanılmamış Primler Karşılığının Hesaplanmasına ve Ertelenmiş Komisyon Gelir ve Giderleri İçin Kullanılacak Hesap Kodlarına İlişkin 2007/25 sayılı Genelgesi"nde 2007 yılı için komisyon düşülerek ayrılan kazanılmamış primler karşılığının 2008 yılı finansal tablolarına devredilmesinde uygulamada ortaya çıkacak sorunların önlenmesini teminen, 1 Ocak 2008 tarihinden önce tanzim edilen poliçeler için komisyonlar düşüldükten sonra kazanılmamış primler karşılığı ayrılması uygulamasına devam edilmesi, yeni yılda tanzim edilecek poliçeler için ise yeni sisteme göre işlem yapılması gerektiği belirtilmiştir.

28 Temmuz 2010 tarih ve 27655 sayılı Resmi Gazete'de yayımlanarak 31 Aralık 2010 tarihinden itibaren yürürlüğe giren teknik karşılıkları konu alan "Sigorta ve Reasürans ile Emeklilik Şirketlerinin Teknik Karşılıklarına ve Bu Karşılıkların Yatırılacağı Varlıklara İlişkin Yönetmelikte Değişiklik Yapılmasına Dair Yönetmelik" uyarınca, kazanılmamış primler karşılığının hesaplanması sırasında, sigorta teminatının başladığı gün ile bitiş günü yarım gün olarak dikkate alınmaktadır.

Teknik Karşılıklar Yönetmeliği uyarınca dövize endeksli sigorta sözleşmelerine ilişkin kazanılmamış primler karşılığının hesabı sırasında, sigorta sözleşmesinde ayrıca bir kur belirtilmemişse ilgili primin tahakkuk tarihindeki TCMB'nin Resmî Gazete'de ilan ettiği döviz satış kurları dikkate alınmaktadır.

2.25 Devam eden riskler karşılığı

Teknik Karşılıklar Yönetmeliği kapsamında, şirketler, kazanılmamış primler karşılığını ayırırken yürürlükte bulunan sigorta sözleşmeleri dolayısıyla ortaya çıkabilecek hasar ve tazminatların ilgili sözleşmeler için ayrılmış kazanılmamış primler karşılığından fazla olma ihtimaline karşı, her hesap dönemi itibarıyla, son 12 ayı kapsayacak şekilde yeterlilik testi yapmak zorundadır. Bu test yapılırken, net kazanılmamış primler karşılığının beklenen net hasar prim oranı ile çarpılması gerekmektedir. Beklenen net hasar prim oranı, gerçekleşmiş hasarların (muallak tazminatlar (net) + ödenen tazminatlar (net) - devreden muallak tazminatlar (net) kazanılmış prime (yazılan primler (net) + devreden kazanılmamış primler karşılığı (net)- kazanılmamış primler karşılığı (net) bölünmesi suretiyle bulunur. Kazanılmış primlerin hesaplamasında; devreden kazanılmamış primler karşılığı ile ilgili dönemin kazanılmamış primler karşılığı içinde net olarak gösterilen araçlara ödenen komisyonlar ile reasürörlerden alınan komisyonların ertelenen kısımları dikkate alınmaz.

HDI Sigorta Anonim Şirketi

31 Aralık 2013 Tarihinde Sona Eren Yıla Ait Finansal Tablolara İlişkin Dipnotlar (Para Birimi: Türk Lirası (TL) olarak ifade edilmiştir)

2 Önemli muhasebe politikalarının özeti (devamı)**2.25 Devam eden riskler karşılığı (devamı)**

Her bir branş için beklenen hasar prim oranının %95'in üzerinde olması halinde, %95'i aşan oranın net kazanılmamış primler karşılığı ile çarpılması sonucunda bulunan tutar net devam eden riskler karşılığı; %95'i aşan oranın brüt kazanılmamış primler karşılığı ile çarpılması sonucunda bulunan tutar brüt devam eden riskler karşılığı olarak finansal tablolara yansıtılır. Brüt tutar ile net tutar arasındaki fark ise reasürör payı olarak dikkate alınır. İlgili test sonucu, raporlama dönemi sonu itibarıyla Şirket, finansal tablolarında 1,381,562 TL (31 Aralık 2012: 13,944,186 TL) tutarında net devam eden riskler karşılığı ayırmıştır.

Hazine Müsteşarlığı'nın 20 Eylül 2010 tarih ve 2010/12 sayılı genelgesi uyarınca, devam eden riskler karşılığı hesaplaması sırasında değiştirilen muallak tazminat karşılığı hesaplama yönteminin yaratacağı yanıltıcı etkiden arındırılmasını teminen, bir önceki dönemin muallak tazminat karşılığı da yeni yöntemle hesaplanmış ve devreden muallak tazminat karşılığı olarak söz konusu yeni yöntemle göre hesaplanmış tutar dikkate alınmıştır. Hazine Müsteşarlığı'nın 10 Aralık 2012 tarih ve 2012/15 sayılı genelgesi kapsamında devam eden riskler karşılığı hesaplaması ana branşlar bazında yapılmaktadır.

2.26 Muallak tazminat karşılığı

Tahakkuk etmiş ve hesaben tespit edilmiş ancak daha önceki hesap dönemlerinde veya cari hesap döneminde fiilen ödenmemiş tazminat bedelleri veya bu bedel hesaplanmamış ise tahmini bedelleri ile gerçekleşmiş ancak rapor edilmemiş tazminat bedelleri için muallak tazminat karşılığı ayrılmaktadır.

Tahakkuk etmiş ve hesaben tespit edilmiş muallak tazminat karşılığının hesaplanması sırasında; hesaplanmış veya tahmin edilmiş eksper, bilirkişi, danışman, dava ve haberleşme giderleri de dahil olmak üzere tazminat dosyalarının tekemmülü için gerekli tüm gider payları dikkate alınır ve ilgili hesaplamalarda rücu, sovtaj ve benzeri gelir kalemleri tenzil edilememektedir. Hesap dönemlerinden önce meydana gelmiş ancak bu tarihlerden sonra ihbar edilmiş tazminatlar, gerçekleşmiş ancak rapor edilmemiş tazminat bedelleri olarak kabul edilmektedir.

28 Temmuz 2010 tarih ve 27655 sayılı Resmi Gazete'de yayımlanarak 31 Aralık 2010 tarihinden itibaren yürürlüğe giren teknik karşılıkları konu alan "Sigorta ve Reasürans ile Emeklilik Şirketlerinin Teknik Karşılıklarına ve Bu Karşılıkların Yatırılacağı Varlıklara İlişkin Yönetmelikte Değişiklik Yapılmasına Dair Yönetmelik" ve 20 Eylül 2010 tarih ve 2010/12 sayılı "Aktüeryal Zincirleme Merdiven Metoduna İlişkin Genelge"si uyarınca, tahakkuk etmiş ve hesaben tespit edilmiş muallak tazminat karşılığı ile aktüeryal zincirleme merdiven metodları kullanılarak bulunan tutar arasındaki fark gerçekleşmiş ancak rapor edilmemiş tazminat bedeli olarak kabul edilmektedir.

20 Eylül 2010 tarih ve 2010/12 sayılı "Aktüeryal Zincirleme Merdiven Metoduna İlişkin Genelge"si uyarınca Aktüeryal Zincir Merdiven Metodu ("AZMM") içerisinde 5 farklı yöntem bulunmaktadır. Şirket ilgili genelge uyarınca 2010, 2011 ve 2012 yıllarında Zorunlu Trafik branşında "Münih Zinciri", diğer tüm branşlarda "Standart Zincir" yöntemini kullanmıştır. Hazine Müsteşarlığı'nın 5 Nisan 2013 tarih ve 2013/8 sayılı "AZMM Hesaplamasında Yöntem Seçimine İlişkin Sektör Duyurusu" ile 2010/12 nolu genelgesi uyarınca ilk kez 2013 yılı sonunda değiştirilebilecek olan AZMM hesaplama yöntemlerinin, dönemler arası dalgalanmayı en aza indirmek amacıyla istenirse 2013 yılı ilk çeyreğinden itibaren yapılabileceği ifade edilmiştir. Bu doğrultuda Zorunlu Trafik branşında, şirket aktüerince yapılan aktüeryal tahmin çalışmalarına istinaden 30 Haziran 2013 itibarıyla branşın AZMM hesaplamasında yöntem değişikliğine gidilmiş ve "Münih Zinciri" yöntemi terk edilerek "Standart Zincir" yöntemi uygulanmaya başlanmıştır. 31 Aralık 2013 tarihi itibarıyla hesaplanarak finansal tablolara yansıtılan net ilave AZMM karşılık tutarı, söz konusu yöntem değişikliği yapılmıyaydı muhasebeleştirilecek olan net ilave AZMM karşılığına göre 2,654,855 TL azalmıştır.

HDI Sigorta Anonim Şirketi

31 Aralık 2013 Tarihinde Sona Eren Yıla Ait Finansal Tablolara İlişkin Dipnotlar (Para Birimi: Türk Lirası (TL) olarak ifade edilmiştir)

2 Önemli muhasebe politikalarının özeti (devamı)**2.26 Muallak tazminat karşılığı (devamı)**

Hazine Müsteşarlığı'nın 20 Eylül 2010 tarih ve 2010/12 sayılı "Aktüeryal Zincirleme Merdiven Metoduna İlişkin Genelge"si uyarınca Box Plox yönetimi ile büyük hasar eliminasyonu yapılmıştır.

Hazine Müsteşarlığı'nın 20 Eylül 2010 tarih ve 2010/12 sayılı "Aktüeryal Zincirleme Merdiven Metoduna İlişkin Genelge"si uyarınca AZMM hesaplamaları brüt tutarlar üzerinden yapılmış ve Şirket'in yürürlükte bulunan veya ilgili reasürans anlaşmalarına bağlı olarak net rakamlara ulaşılmıştır. Kullanılan reasürans oranları; oto kaza ve sağlık branşları dışında, Şirket'in son 7 yılda büyük hasarlar hariç olmak üzere son 7 yılda yapılan hasar ödemelerinin reasürans paylarının ortalaması dikkate alınmıştır. Şirket'in yıllar itibarıyla oto kaza ve sağlık branşları dışında, reasürans politikasında değişiklik bulunmadığından ortalama kullanılmıştır.

Hazine Müsteşarlığı'nın 2011/23 sayılı "Gerçekleşmiş Ancak Rapor Edilmemiş Tazminat Karşılığı (IBNR) Hesaplamasına İlişkin Açıklamalar Hakkında Genelge"si uyarınca, raporlama dönemi sonu itibarıyla yapılan hesaplamada Aktüeryal Zincirleme Merdiven Metodu hesaplamasında tahakkuk ettirilen rücu, sovtaj ve benzeri gelirlerin ayrı bir üçgene girilerek IBNR hesaplamasına dahil edilmiştir. 31 Aralık 2011 tarihi itibarıyla yapılan hesaplamada tahakkuk ettirilen rücu, sovtaj ve benzeri gelirler hesaplamaya dahil edilmemiştir.

Şirket, raporlama dönemi sonu itibarıyla, AZMM hesaplaması sonucunda bulunan ek karşılığın %100'ünü dikkate alarak gerçekleşmiş ancak rapor edilmemiş tazminat bedelleri ile ilgili olarak finansal tablolarında 37,623,763 TL (31 Aralık 2012: 54,541,138 TL) (Not 17) tutarında net muallak tazminat karşılığı ayırmıştır.

Hazine Müsteşarlığı'nın 14 Ocak 2011 tarih ve 2011/1 sayılı genelgesi uyarınca 31 Aralık 2011 tarihi itibarıyla hesaplanan gerçekleşmiş ancak rapor edilmemiş tazminat bedellerinin branşlar toplamı bazında karşılaştırması yapılırken, branşlar bazında bulunan negatif tutarların her iki yöntemde de %50'si dikkate alınmıştır. Hazine Müsteşarlığı'nın 2011/23 sayılı "Gerçekleşmiş Ancak Rapor Edilmemiş Tazminat Karşılığı (IBNR) Hesaplamasına İlişkin Açıklamalar Hakkında Genelge"si uyarınca raporlama dönemi itibarıyla yapılan hesaplamalarda negatif olarak hesaplanan gerçekleşmiş ancak rapor edilmemiş tazminat karşılığı (IBNR) tutarları %50 yerine %100 olarak dikkate alınmıştır.

28 Temmuz 2010 tarih ve 27655 sayılı Resmi Gazetede yayımlanan Sigorta ve Reasürans ile Emeklilik Şirketlerinin Teknik Karşılıklarına ve Bu Karşılıkların Yatırılacağı Varlıklara İlişkin Yönetmelikte Değişiklik Yapılmasına Dair Yönetmelik uyarınca yeni faaliyete başlayan branşlar ve hasar adedi yetersizliği ile ilgili olarak aktüerler tarafından belirlenmiş muallak tazminatlar karşılıklarının yeterliliğinin ölçülmesi haricinde sigorta ve reasürans ile emeklilik şirketleri mali yıl sonlarında muallak tazminat karşılığı yeterlilik testi yapmak zorunluluğu kaldırılmıştır. Bu nedenle Şirket 31 Aralık 2013 ve 31 Aralık 2012 tarihleri itibarıyla muallak tazminat karşılığı yeterlilik testi yapmamıştır.

6111 sayılı "Bazı Alacakların Yeniden Yapılandırılması ile Sosyal Sigortalar ve Genel Sağlık Sigortası Kanunu ve Diğer Bazı Kanun ve Kanun Hükmünde Kararnamelerde Değişiklik Yapılması Hakkında Kanun"un 58, 59, Geçici 1 ve Geçici 2'nci maddeleri, 25 Şubat 2011 tarihli ve 27857 sayılı Resmi Gazete'de yayımlanarak yürürlüğe girmiştir.

Bahse konu kanunun 59'uncu maddesiyle, 25 Şubat 2011 tarihinden itibaren, trafik kazalarına sağlık teminatı sağlayan zorunlu sigortalarda; sigorta şirketlerince yazılan primlerin %15'ini aşmamak üzere Hazine Müsteşarlığınca belirlenecek tutarın Sosyal Güvenlik Kurumu'na ("SGK") aktarılması ve bu aktarımla birlikte sigorta şirketlerinin trafik kazalarından kaynaklanan yaralanmalar neticesinde ortaya çıkan tedavi giderlerine ilişkin sorumlulukların SGK'ya devredildiği hükme bağlanmıştır. Yine aynı kanunun Geçici 1'inci maddesi ile 59'uncu madde kapsamında aktarılacak tutarın %20'sini aşmamak üzere Hazine Müsteşarlığınca belirlenecek tutarın SGK'ya aktarılması ile 25 Şubat 2011 tarihinden önce trafik kazalarından kaynaklanan yaralanmalara ilişkin sunulan tedavi hizmetlerinin de SGK tarafından karşılanacağı hükme bağlanmıştır. Bu kanun çerçevesinde 27 Ağustos 2011 tarihli ve 28038 sayılı "Trafik Kazaları Nedeniyle İlgililere Sunulan Sağlık Hizmet Bedellerinin tahsiline İlişkin Usul ve Esaslar Hakkında Yönetmelik" resmi gazetede yayımlanarak yürürlüğe girmiştir.

HDI Sigorta Anonim Şirketi

31 Aralık 2013 Tarihinde Sona Eren Yıla Ait Finansal Tablolara İlişkin Dipnotlar (Para Birimi: Türk Lirası (TL) olarak ifade edilmiştir)

2 Önemli muhasebe politikalarının özeti (devamı)

2.26 Muallak tazminat karşılığı (devamı)

İlgili yönetmelik Hazine Müsteşarlığı'nın 17 Ekim 2011 tarih ve 2011/18 sayılı "Sosyal Güvenlik Kurumuna (SGK) Tedavi Masraflarına İlişkin Yapılan Ödemelerin Muhasebeleştirilmesine ve Sigortacılık Hesap Planında Yeni Hesap Kodu Açılmasına Dair Genelge"si uyarınca Şirket Kanununun yayımlandığı tarihten önce meydana gelen trafik kazaları sonucunda oluşan tedavi masraflarına ilişkin 1,078,805 TL tutarındaki tahakkuk eden muallak hasar dosyalarını 2011 yılında "Ödenen Tazminatlar" hesabıyla karşılıklı çalıştırılarak tasfiye edilmiştir. Aynı tutar Şirket'in finansal tablolarında "Diğer Borçlar" altında "SGK'ya borçlar" olarak sınıflanmıştır.

2 Önemli muhasebe politikalarının özeti (devamı)

2.26 Muallak tazminat karşılığı (devamı)

Şirket Kanununun yayımlandığı tarihten önce meydana gelen trafik kazaları sonucunda oluşan tedavi masraflarına ilişkin dava konusu, tahakkuk etmiş muallak hasar dosyalarını ihtiyatlılık gereği 2011/18 sayılı Genelge uyarınca 2,405,655 TL (31 Aralık 2012: 2,797,221 TL) tutarındaki muallak tazminat karşılığını kayıtlarından tasfiye etmemiş, ilişikteki finansal tablolarda diğer teknik karşılıklar içerisinde göstermiştir.

Hazine Müsteşarlığı'nın 2011/23 sayılı "Gerçekleşmiş Ancak Rapor Edilmemiş Tazminat Karşılığı (IBNR) Hesaplamasına İlişkin Açıklamalar Hakkında Genelge"si uyarınca şirketler dava sürecinde olan dosyalar için genelgede belirtilen esasları dikkate alarak muallak tazminat karşılığında indirim yapabilirler. İlgili düzenleme kapsamında Şirket aktüeri ve avukatı tarafından son beş yıllık davalık dosya veri seti kullanılarak hesaplanan kazanma oranları dikkate alınarak net 11,832,920 TL tutarı muallak tazminatlar karşılıklarından tasfiye edilmiştir (31 Aralık 2012: 9,000,263 TL). Uygulanan kazanma oranlarının branş bazındaki dağılımı aşağıdaki tabloda sunulmuştur.

Branş	Uygulanan Kazanma Oranı
Kara araçları sorumluluk	% 14
Kara araçları	% 15
Yangın ve doğal afetler	% 15
Genel sorumluluk	% 15
Nakliyat	% 15
Genel zararlar	% 15
Kaza	% 15

2.27 Dengeleme karşılığı

1 Ocak 2008 tarihinden itibaren yürürlüğe giren Teknik Karşılıklar Yönetmeliği ile birlikte şirketlerin takip eden hesap dönemlerinde meydana gelebilecek tazminat oranlarındaki dalgalanmaları dengelemek ve katastrofik riskleri karşılamak üzere kredi ve deprem teminatları için dengeleme karşılığı ayırması gerekmektedir. İlk defa 2008 yılında uygulanmaya başlanan bu karşılık, her bir yıla tekabül eden deprem ve kredi net primlerinin %12'si oranında hesaplanmaktadır. Net primin hesaplanmasında, bölüşmesiz reasürans anlaşmaları için ödenen tutarlar devredilen prim olarak telakki edilmektedir. Karşılık ayrılmasına son beş finansal yılda yazılan net primlerin en yüksek tutarının %150'sine ulaşılıncaya kadar devam edilir. Beşinci yılın geçmesini müteakiben prim üretimi rakamına bağlı olarak karşılık rakamının bir önceki yılki bilançoda yer alan karşılık tutarına göre daha düşük çıkması durumunda aradaki fark özsermaye altında diğer kar yedekleri içerisinde gösterilir. Özsermayeye aktarılan bu tutar yedek olarak tutulabileceği gibi sermaye artırımına konu olabilir veya tazminat ödemelerinde kullanılabilir. Hasarın meydana gelmesi durumunda, reasüröre isabet eden miktarlar ile sözleşmede belirtilen muafiyet limitinin altında kalan miktarlar dengeleme karşılıklarından indirilemez. Verilen teminat nedeniyle ödenen tazminatlar varsa birinci yıl ayrılan karşılıklardan başlamak üzere ilk giren ilk çıkar yöntemine göre dengeleme karşılıklarından düşülür.

HDI Sigorta Anonim Şirketi

31 Aralık 2013 Tarihinde Sona Eren Yıla Ait Finansal Tablolara İlişkin Dipnotlar (Para Birimi: Türk Lirası (TL) olarak ifade edilmiştir)

2 Önemli muhasebe politikalarının özeti (devamı)**2.27 Dengeleme karşılığı (devamı)**

31 Aralık 2013 tarihi itibarıyla hesaplanan dengeleme karşılıkları 2,929,959 TL (31 Aralık 2012: 1,698,539 TL) tutarında olup, ilişikteki finansal tablolarda uzun vadeli yükümlülükler kısmında “diğer teknik karşılıklar” hesabı içerisinde gösterilmiştir.

31 Aralık 2013 ve 2012 tarihleri itibarıyla deprem hasarlarına ilişkin olarak dengeleme karşılığında karşılanan bir tutar bulunmamaktadır.

2.28 Hayat Matematik Karşılığı

Hayat branşı matematik karşılığı, Hazine Müsteşarlığı tarafından onaylı tarifeler ile belirlenmiş bir yıldan uzun vadeli risk teminatı içeren ferdi kaza poliçeleri için ayrılan aktüeryal matematik karşılığından oluşmaktadır. Şirketin uzun vadeli ferdi kaza sözleşmeleri uyarınca alınan primlerden idare ve tahsil masrafları ve komisyonların indirilmesi sonucu kalan tutar hayat matematik karşılığı olarak ayrılmaktadır. Şirket 31 Aralık 2013 tarihinde sona eren hesap dönemi itibarıyla 2,324,242 TL (31 Aralık 2012: Yoktur) (Not 17) tutarında hayat matematik karşılığı ayırmıştır.

2.29 İlişkili taraflar

Finansal tabloların amacı doğrultusunda ortaklar, üst düzey yöneticiler ve yönetim kurulu üyeleri, aileleri ve kendileri tarafından kontrol edilen veya kendilerine bağlı şirketler ile birlikte, iştirakler ve müşterek yönetime tabi ortaklıklar ilişkili taraflar olarak kabul edilmiştir.

2.30 Hisse başına kazanç/(zarar)

Hisse başına kazanç/(zarar) dönem net karının/(zararının), dönemin ağırlıklı ortalama hisse senedi sayısına bölünmesi ile hesaplanır. Türkiye’de firmalar mevcut sermayedarların payı oranında dağıtmak suretiyle geçmiş yıllar karlarından sermaye artışı (“Bedelsiz Hisseler”) yapabilirler. Hisse başına kazanç/(zarar) hesaplamasında bedelsiz hisseler ihraç edilmiş hisseler olarak değerlendirilmektedir.

2.31 Raporlama döneminden sonra ortaya çıkan olaylar

Şirket’in raporlama dönemi sonu itibarıyla finansal pozisyonu hakkında ilave bilgi sağlayan raporlama dönemi sonrası olaylar (raporlama döneminden sonra ortaya çıkan ve düzeltme kaydı gerektiren olaylar) finansal tablolara yansıtılır. Raporlama döneminden sonra ortaya çıkan ve düzeltme kaydı gerektirmeyen önemli olaylar ise dipnotlarda belirtilir.

2.31 Henüz uygulanmayan yeni standart ve yorumlar

Henüz yürürlükte olmayan ve finansal tablolara bir etkisinin olması beklenen standart ve yorumlar

31 Aralık 2013 tarihinde sona eren hesap dönemi itibarıyla henüz yürürlüğe girmemiş olan ve ilişikteki finansal tabloların hazırlanmasında uygulanmamış olunan yeni standartlar, standartlara ve yorumlara yapılan bir takım güncellemeler bulunmaktadır. Bu yeni standartlar ve standartlara güncellemelerin TFRS 9 dışında Şirket’in finansal tablolarına önemli bir etkisinin olması beklenmemektedir.

HDI Sigorta Anonim Şirketi

31 Aralık 2013 Tarihinde Sona Eren Yıla Ait Finansal Tablolara İlişkin Dipnotlar (Para Birimi: Türk Lirası (TL) olarak ifade edilmiştir)

2 Önemli muhasebe politikalarının özeti (devamı)

2.31 Henüz uygulanmayan yeni standart ve yorumlar (devamı)

Henüz yürürlükte olmayan ve finansal tablolara bir etkisinin olması beklenen standart ve yorumlar (devamı)

Kamu Gözetim Kurumu tarafından 30 Aralık 2012 tarihli ve 28513 sayılı Resmi Gazete – 2.Mükerrer’de yayımlanan son standartlar ve aşağıda kısaca özetlenen TFRS 9 – Finansal Araçlar standardı, TMS 39 – Finansal Araçlar: Muhasebeleştirme ve Ölçme standardı yerine yeni düzenlemeler getirilmesini hedefleyen geniş kapsamlı bir projenin bir parçası olarak Uluslararası Muhasebe Standartları Kurulu tarafından Kasım 2009’da yayımlanmıştır.

Başlatılan bu proje ile birlikte finansal araçlara ilişkin finansal raporlamanın ilke bazlı ve daha az karmaşık bir hale getirilmesi hedeflenmiş ve projenin birinci fazı olan TFRS 9 ile finansal varlıkların raporlanması ile ilgili prensiplerin oluşturularak, finansal tablo okuyucularının işletmelerin gelecekteki nakit akımları hakkındaki belirsizlikleri, zamanlamaları ve tutarları konusunda kendi değerlendirmelerini oluşturabilmeleri için ilgili ve faydalı bilgilerin sağlanması amaçlanmıştır. TFRS 9, finansal varlıklar için gerçeğe uygun değerleri üzerinden ölçülen finansal varlıklar ve itfa edilmiş maliyet bedelleri üzerinden ölçülen finansal varlıklar olmak üzere iki ana müteakip ölçüm sınıflandırması getirmektedir. Bu sınıflamanın temeli işletmenin iş modeline ve finansal varlıkların sözleşmeye dayalı nakit akımlarının niteliklerine dayanmaktadır. Finansal varlıkların değer düşüklüğüne ve riskten korunma muhasebesine ilişkin TMS 39 içerisindeki düzenlemelerin devam edeceği belirtilmiştir.

TFRS 9, 1 Ocak 2017 tarihi itibarıyla veya sonrasında başlayan yıllık hesap dönemleri için yürürlüğe girecek olup, bu standardın erken uygulanmasına izin verilmektedir. 1 Ocak 2012 öncesinde başlayan raporlama dönemlerinde bu standardı uygulamaya başlayan işletmeler için geçmiş dönem finansal tablolarının yeniden düzenlenmesi şartı aranmamaktadır.

TMS 32 Finansal Araçlar: Sunum(değişiklik): Finansal varlık ve Finansal Borçların Netleştirilmesi

Yapılan değişiklik ile “muhasebeleştirilen tutarları netleştirme konusunda mevcut yasal bir hakkının bulunması” ‘eş zamanlı tahakkuk ve ödeme’ ifadelerine anlamına açıklık getirmekte ve TMS 32 netleştirme prensibinin eş zamanlı olarak gerçekleşmeyen ve brüt ödeme yapılan hesaplaşma sistemlerindeki uygulama alanına açıklık getirmektedir. Değişiklikler 1 Ocak 2014 ve sonrasında başlayan yıllık hesap dönemleri için geriye dönük olarak uygulanacaktır. Eğer işletmeler TFRS 7’deki değişikliklere istinaden gerekli açıklamaları yaptıysa bu değişikliğin erken uygulamasına izin verilmektedir. Şirket, bu değişikliğin erken uygulanmasını planlamamaktadır ve söz konusu değişikliğin Şirket’in finansal durumu veya performansı üzerinde önemli bir etkisi olması beklenmemektedir.

3 Önemli muhasebe tahminleri ve hükümleri

Bu bölümde verilen notlar, sigorta riski (Not 4.1) ve finansal riskin (Not 4.2) yönetimine ilişkin verilen açıklamalara ilave olarak sağlanmıştır.

Finansal tabloların hazırlanması, raporlanan aktif ve pasif tutarlarını, gelir ve giderleri ve muhasebe ilkelerinin uygulanmasını etkileyecek bazı tahmin ve yorumların yapılmasını gerektirmektedir. Fiili sonuçlar cari tahminlerden farklı olabilir.

Tahminler ve tahminlerin temelini teşkil eden varsayımlar sürekli olarak gözden geçirilmektedir. Muhasebe tahminlerindeki güncellemeler tahminlerin güncellenmesinin yapıldığı dönemde ve bu güncellemelerden etkilenen müteakip dönemlerde kayıtlara alınır.

HDI Sigorta Anonim Şirketi

31 Aralık 2013 Tarihinde Sona Eren Yıla Ait Finansal Tablolara İlişkin Dipnotlar (Para Birimi: Türk Lirası (TL) olarak ifade edilmiştir)

3 Önemli muhasebe tahminleri ve hükümleri (devamı)

Özellikle, ilişikteki finansal tablolarda sunulan tutarlar üzerinde en fazla etkisi olan, önemli tahminlerdeki belirsizliklere ve kritik olan yorumlara ait bilgiler aşağıdaki notlarda açıklanmıştır:

Not 4.1 – Sigorta riskinin yönetimi

Not 4.2 – Finansal risk yönetimi

Not 10 – Reasürans varlıkları

Not 11 – Finansal varlıklar

Not 12 – Kredi ve alacaklar

Not 17 – Sigorta yükümlülükleri ve reasürans varlıkları

Not 21 – Ertelenmiş vergiler

Not 23 – Diğer yükümlülükler ve masraf karşılıkları

4 Sigorta ve finansal riskin yönetimi**4.1 Sigorta riskinin yönetimi**

Herhangi bir sigorta sözleşmesindeki risk, sigortaya konu olan olayın oluşma olasılığı, buna konu olan hasarın tutarındaki belirsizliktir. Yapısı gereği bu risk olası ve tahmin edilemezdir. Sigorta sözleşmelerinde Şirket'in karşı karşıya kaldığı en temel risk gerçekleşen hasarların ve poliçe sahiplerine sağlanan hak ve faydaların finansal tablolarda gösterilen sigorta sözleşmeleri için ayrılan teknik karşılıkların üzerinde gerçekleşmesi olasılığıdır.

Sigortacılık faaliyetinin her alanı ve aşamasında riskin tanımı olabildiğince net bir şekilde yapılarak ortadan kaldırılması, kontrol altına alınabilmesi veya sigortalanabilmesi olasılıkları kapsamlı bir şekilde gözden geçirilmektedir.

Şirket risk türlerine göre bölge ve şehirlerin aktüeryal metotlarla risk analizini yapmak suretiyle hangi şehir veya bölgede ve hangi branşta öncelikle etkin faaliyette bulunulacağı konusunda uygulamalar yapmaktadır.

Yapılan analizler yeni veriler eklendikçe güncellenmekte ve bu yöndeki politikalar yeniden gözden geçirilerek faaliyet öncelikleri değiştirilebilmektedir.

Bu şekilde oluşturulan risk politikası ile daha karlı branş, bölge ve şehir ayrımları ile Şirket'in genel etkinliği ve karlılığı arttırılmaya çalışılmaktadır.

Şirket'in "Riziko Kabul Yönetmeliği" çerçevesinde riskler branşlarına ve büyüklüklerine göre ayrılmıştır. Bu ayırım çerçevesinde riskin özelliğine göre görevlendirilen Şirket risk mühendisleri tarafından riziko teftiş değerlendirilme sonucuna göre kabul ya da red kararı risk mühendisleri, ilgili branş müdürlüğü veya teknik genel müdür yardımcısı tarafından değerlendirilerek verilir.

Şirket, bir taraftan yukarıda belirtildiği şekilde risk değerlendirmesi kapsamında poliçe üretirken diğer taraftan üstlendikleri riskleri yıllık reasürans anlaşmaları çerçevesinde reasürörlere transfer etmektedirler. Şirket, reasürans anlaşmaları kapsamında branşlarına göre eksedan ve kotpar treteler ile risklerini reasürörlerine transfer etmektedir. Branşlarına göre farklı seviyelerde olan trete kapasitelerini aşan işlerde ilgili teknik birimler tarafından ihtiyari reasürans çalışılmaktadır.

HDI Sigorta Anonim Şirketi

31 Aralık 2013 Tarihinde Sona Eren Yıla Ait Finansal Tablolara İlişkin Dipnotlar (Para Birimi: Türk Lirası (TL) olarak ifade edilmiştir)

Sigorta ve finansal riskin yönetimi (devamı)**4.2 Finansal riskin yönetimi****Giriş ve genel açıklamalar**

Bu not, aşağıda belirtilenlerin her biri için Şirket'in maruz kaldığı riskleri, Şirket'in bu doğrultuda risklerini yönetmek ve ölçmek için uyguladığı politika ve prosedürlerini ve amaçlarını, ve sermaye yönetimi ile ilgili bilgileri göstermektedir. Şirket finansal araçların kullanımından kaynaklanan aşağıdaki risklere maruz kalmaktadır:

- kredi riski
- likidite riski
- piyasa riski

Risk yönetim yapısının tesis edilmesi ve gözetimindeki tüm sorumluluk Yönetim Kurulu'ndadır. Yönetim Kurulu risk yönetim sisteminin etkinliğini Şirket'in iç denetim departmanı aracılığıyla yürütmektedir.

Şirket'in risk yönetim politikaları; Şirketin karşılaştığı riskleri tanımlamak ve analiz etmek, risk limitlerini ve kontrolleri belirlemek, riskleri ve belirlenen limitlere uyumu izlemek için tesis edilmiştir. Risk yönetim politikaları ve sistemleri, piyasa koşullarındaki ve sunulan ürün ve servislerdeki değişiklikleri yansıtacak şekilde düzenli bir şekilde gözden geçirilir. Şirket, eğitim ve yönetim standartları ve prosedürleri ile bütün çalışanlarının kendi görev ve sorumluluklarını anladığı, disipline edilmiş ve yapıcı bir kontrol çevresi geliştirmeyi amaçlamaktadır.

Kredi riski

Kredi riski en basit şekilde karşı tarafın üzerinde mutabık kalınan sözleşme şartlarına uygun olarak yükümlülüklerini yerine getirememesi olasılığı olarak tanımlanır. Şirket'in kredi riskine maruz kaldığı başlıca bilanço kalemleri aşağıdaki gibidir:

- bankalar
- diğer nakit ve nakit benzeri varlıklar (kasa hariç)
- satılmaya hazır finansal varlıklar
- vadeye kadar elde tutulacak finansal varlıklar
- sigortalılardan prim alacakları
- acentelerden alacaklar
- reasürörlerden komisyon ve ödenen hasarlarla ilgili alacaklar
- sigorta yükümlülüklerinden kaynaklanan reasürans payları
- diğer alacaklar

Şirket'in kredi riskine tabi finansal varlıkları ağırlıklı olarak devlet iç borçlanma senetleri ile Türkiye'de yerleşik banka ve diğer finansal kurumlarda tutulan vadeli ve vadesiz mevduatları ve kredi kartı alacakları temsil etmekte ve bu alacaklar yüksek kredi riskine sahip olarak kabul edilmemektedir.

Sigorta riskini yönetmede en yaygın yöntem reasürans sözleşmesi yapmaktır. Fakat reasürans sözleşmesi yoluyla sigorta riskinin devredilmesi, ilk sigorta yapan olarak Şirket'in yükümlülüğünü ortadan kaldırmamaktadır.

Şirket, reasürans şirketinin güvenilirliğini, yıllık yapılan sözleşme öncesi söz konusu şirketin finansal durumunu inceleyerek değerlendirmektedir.

HDI Sigorta Anonim Şirketi

31 Aralık 2013 Tarihinde Sona Eren Yıla Ait Finansal Tablolara İlişkin Dipnotlar (Para Birimi: Türk Lirası (TL) olarak ifade edilmiştir)

4 Sigorta ve finansal riskin yönetimi (devamı)**4.2 Finansal riskin yönetimi (devamı)****Kredi riski (devamı)**

Kredi riskine maruz varlıkların defter değerleri aşağıdaki tabloda gösterilmiştir.

	31 Aralık 2013	31 Aralık 2012
Nakit benzeri varlıklar (Not 14)	434,743,477	283,202,311
Esas faaliyetlerden alacaklar (Not 12)	125,553,846	98,416,857
Muallak tazminat karşılığındaki reasürör payı (Not 10), (Not 17)	83,557,281	34,383,946
Finansal varlıklar ile riski hayat poliçesi sahiplerine ait finansal yatırımlar (Not 11)	7,119,905	542,702
Peşin ödenen vergiler ve fonlar (Not 12)	4,183,066	2,949,985
Diğer alacaklar (Not 12)	295,848	1,001,841
Verilen depozito ve teminatlar	266,930	132,132
İş avansları	15,608	4,891
Personele verilen avanslar	3,355	31,729
Toplam	655,739,316	420,666,394

Alacaklar için alınmış olan ipotek ve diğer teminatların detayı aşağıdaki gibidir:

	31 Aralık 2013	31 Aralık 2012
İpotek senetleri	31,538,650	33,446,400
Teminat mektupları	9,359,202	8,736,702
Nakit teminat	1,255,339	1,042,816
Senet teminatları	475,384	85,384
Teminata alınan hazine bonosu ve devlet tahvilleri	80,906	122,812
Çek teminatları	38,001	38,001
Toplam	42,747,482	43,472,115

HDI Sigorta Anonim Şirketi

31 Aralık 2013 Tarihinde Sona Eren Yıla Ait Finansal Tablolara İlişkin Dipnotlar (Para Birimi: Türk Lirası (TL) olarak ifade edilmiştir)

4 Sigorta ve finansal riskin yönetimi (devamı)

4.2 Finansal riskin yönetimi (devamı)

Kredi riski (devamı)

31 Aralık 2013 ve 2012 tarihleri itibarıyla esas faaliyetlerden alacakların yaşlandırılması aşağıdaki gibidir:

	31 Aralık 2013		31 Aralık 2012	
	Brüt tutar	Ayrılan karşılık	Brüt tutar	Ayrılan karşılık
Vadesi gelmemiş alacaklar	62,508,572	-	51,392,441	-
Vadesi 0-30 gün gecikmiş alacaklar	33,726,564	-	25,577,681	-
Vadesi 31-60 gün gecikmiş alacaklar	13,538,233	-	10,020,017	-
Vadesi 61-180 gün gecikmiş alacaklar	6,693,060	-	4,740,376	-
Vadesi 181-365 gün gecikmiş alacaklar	-	-	-	-
Vadesi 1 yıldan fazla gecikmiş alacaklar	6,024,688	(4,808,330)	5,586,547	(3,527,195)
	122,491,117	(4,808,330)	97,317,062	(3,527,195)
Rücu ve sovtaj yoluyla tahsil edilecek tutarlar(*)	8,880,726	(1,009,667)	4,797,067	(170,077)
Esas faaliyetlerden kaynaklanan şüpheli alacaklar – rücu alacakları(**)	18,991,921	(18,991,921)	15,367,083	(15,367,083)
Toplam	150,363,764	(24,809,918)	117,481,212	(19,064,355)

(*) Şirket Hazine Müsteşarlığı'nın 20 Eylül 2010 tarihli "Rücu ve Sovtaj Gelirlerine İlişkin 2010/13 sayılı Genelge"si uyarınca 8,880,726 TL (31 Aralık 2012: 4,797,067 TL) tutarındaki rücu alacağını tahakkuk ettirmiş ve bu alacaklara ilişkin 1,009,667 TL (31 Aralık 2012: 170,077 TL) tutarında alacak karşılıkları ayırmıştır.

(**) Hazine Müsteşarlığı'nın 3 Şubat 2005 tarih ve B.02.1.HM.O.SGM.0.3.1/01/05 nolu yazısı uyarınca rücu işlemlerinin dava/icra yoluyla yapılması durumunda ilgili tutarlar finansal tablolarda esas faaliyetlerden kaynaklanan şüpheli alacaklar hesabında takip edilmekte, aynı tutarda şüpheli alacaklar karşılığı ayrılmaktadır.

Sigortacılık faaliyetlerinden alacaklar karşılığının dönem içindeki hareketi aşağıdaki gibidir:

	31 Aralık 2013	31 Aralık 2012
Dönem başı sigortacılık faaliyetlerinden alacaklar karşılığı	(19,064,355)	(14,245,531)
Dönem içinde rücu alacakları için ayrılan alacaklar karşılıkları	(839,590)	(10,625)
Dönem içinde rücu alacakları için ayrılan şüpheli alacaklar karşılıkları	(3,624,838)	(4,329,812)
Dönem içinde yapılan tahsilatlar (Not 47)	-	13,275
Dönem içinde ayrılan değer düşüklüğü karşılıkları (Not 47)	(1,281,135)	(405,289)
Dönem içinde reasürans alacakları için ayrılan alacak karşılıkları	-	(86,373)
Dönem sonu sigortacılık faaliyetlerinden alacaklar karşılığı	(24,809,918)	(19,064,355)

Diğer alacaklar için ayrılan değer düşüklüğü karşılıklarının dönem içindeki hareketi aşağıdaki gibidir:

	31 Aralık 2013	31 Aralık 2012
Dönem başı diğer alacaklar karşılığı	(4,197)	(4,197)
Dönem içinde yapılan tahsilatlar	-	-
Dönem içinde ayrılan değer düşüklüğü karşılıkları	-	-
Dönem sonu diğer alacaklar karşılığı	(4,197)	(4,197)

HDI Sigorta Anonim Şirketi

31 Aralık 2013 Tarihinde Sona Eren Yıla Ait Finansal Tablolara İlişkin Dipnotlar (Para Birimi: Türk Lirası (TL) olarak ifade edilmiştir)

4 Sigorta ve finansal riskin yönetimi (devamı)

4.2 Finansal riskin yönetimi (devamı)

Likidite riski

Likidite riski, Şirket'in finansal yükümlülüklerini yerine getirmekte güçlük yaşaması riskidir.

Likidite riskinin yönetimi

Şirket likidite riskinden korunmak amacıyla parasal varlık ve yükümlülükler arasındaki vade uyumunun sağlanması gözetilmekte, ortaya çıkabilecek likidite ihtiyacının eksiksiz bir biçimde sağlanabilmesi amacıyla likit değerler muhafaza edilmektedir.

Parasal varlık ve yükümlülüklerin kalan vade dağılımları:

31 Aralık 2013	Defter değeri	1 aya kadar	1 – 3 ay	3 – 6 ay	6 – 12 ay	1 yıldan uzun
Varlıklar						
Nakit ve nakit benzeri varlıklar	434,794,632	169,012,705	262,695,508	-	-	3,086,419
Finansal varlıklar ve riski sigortalılara ait finansal yatırımlar	7,119,905	-	-	940,763	-	6,179,142
Esas faaliyetlerden alacaklar	125,553,846	32,141,853	47,994,618	23,624,666	21,792,709	-
Diğer alacaklar	295,848	295,848	-	-	-	-
Verilen depozito ve teminatlar	266,930	-	-	-	146,993	119,937
Toplam parasal aktifler	568,031,161	201,450,406	310,690,126	24,565,429	21,939,702	9,385,498
Yükümlülükler						
Esas faaliyetlerden borçlar	42,049,152	17,257,179	14,665,507	10,126,466	-	-
Diğer borçlar	12,321,409	1,303,349	6,044,060	3,490,892	1,483,108	-
Sigortacılık teknik karşılıkları(*)	135,999,428	14,262,154	28,524,309	13,869,691	14,737,506	64,605,768
Ödenecek vergi ve benzeri diğer yükümlülükler ile karşılıkları	5,273,714	5,273,714	-	-	-	-
Diğer risklere ilişkin karşılıklar	7,744,789	-	-	4,634,968	158,025	2,951,796
Toplam parasal pasifler	203,388,492	38,096,396	49,233,876	32,122,017	16,378,639	67,557,564

(*) Muallak tazminat karşılıkları ilişikteki finansal tablolarda kısa vadeli yükümlülükler içinde gösterilmiştir.

HDI Sigorta Anonim Şirketi

31 Aralık 2013 Tarihinde Sona Eren Yıla Ait Finansal Tablolara İlişkin Dipnotlar (Para Birimi: Türk Lirası (TL) olarak ifade edilmiştir)

4 Sigorta ve finansal riskin yönetimi (devamı)

4.2 Finansal riskin yönetimi (devamı)

Likidite riski (devamı)

31 Aralık 2012	Defter değeri	1 aya kadar	1 – 3 ay	3 – 6 ay	6 – 12 ay	1 yıldan uzun
Varlıklar						
Nakit ve nakit benzeri varlıklar	283,251,225	146,248,970	137,002,255	-	-	-
Finansal varlıklar ve riski sigortalılara ait finansal yatırımlar(*)	542,702	-	542,702	-	-	-
Esas faaliyetlerden alacaklar	98,416,857	37,400,142	28,954,860	22,147,640	9,914,215	-
Diğer alacaklar	1,001,841	1,001,841	-	-	-	-
Verilen depozito ve teminatlar	132,132	-	-	-	31,069	101,063
Toplam parasal aktifler	383,344,757	184,650,953	166,499,817	22,147,640	9,945,284	101,063
Yükümlülükler						
Esas faaliyetlerden borçlar	22,769,346	10,465,381	1,842,559	10,132,430	328,976	-
Diğer borçlar	20,982,781	2,446,597	3,981,726	2,457,374	50,000	12,047,084
Sigortacılık teknik karşılıkları(**)	142,066,218	14,898,374	29,796,748	14,488,403	15,394,930	67,487,763
Ödenecek vergi ve benzeri diğer yükümlülükler ile karşılıkları	5,097,033	5,097,033	-	-	-	-
Diğer risklere ilişkin karşılıklar	4,724,621	-	892,111	-	592,074	3,240,436
Toplam parasal pasifler	195,639,999	32,907,385	36,513,144	27,078,207	16,365,980	82,775,283

(*) 1,896,000 TL tutarındaki hisse senetleri dahil edilmemiştir.

(**) Muallak tazminat karşılıkları ilişikteki finansal tablolarda kısa vadeli yükümlülükler içinde gösterilmiştir.

Piyasa riski

Piyasa riski, faiz oranı ve döviz kurları gibi piyasa fiyatlarında olabilecek değişikliklerin Şirket'in gelirini veya elinde bulundurduğu finansal araçların değerini etkileme riskidir. Piyasa riski yönetiminin amacı, risk karlılığının optimize edilerek, piyasa riski tutarının kabul edilebilir parametrelerde kontrol edilebilmesidir.

Kur riski

Şirket döviz dayalı yapılan sigortacılık ve reasürans faaliyetleri sebebiyle kur riskine maruz kalmaktadır.

Yabancı para işlemlerden doğan kur farkı gelirleri ve giderleri işlemin yapıldığı dönemde kayıtlara intikal ettirilmiştir. Dönem sonlarında, yabancı para aktif ve pasif hesapların bakiyeleri, dönem sonu T.C. Merkez Bankası döviz alış kurlarından evalüasyona tabi tutularak TL'ye çevrilmiş ve oluşan kur farkları kambiyo işlemleri karı veya zararı olarak kayıtlara yansıtılmıştır.

HDI Sigorta Anonim Şirketi

31 Aralık 2013 Tarihinde Sona Eren Yıla Ait Finansal Tablolara İlişkin Dipnotlar (Para Birimi: Türk Lirası (TL) olarak ifade edilmiştir)

4 Sigorta ve finansal riskin yönetimi (devamı)

4.2 Finansal riskin yönetimi (devamı)

Piyasa riski (devamı)

Şirket'in maruz kaldığı kur riskine ilişkin detaylar aşağıdaki tabloda verilmiştir:

31 Aralık 2013	ABD Doları	Avro	Diğer para birimleri	Toplam
Varlıklar:				
Nakit ve nakit benzeri varlıklar	3,317,753	14,778,085	3,054	18,098,892
Esas faaliyetlerden alacaklar	-	3,277,268	-	3,277,268
Toplam yabancı para varlıklar	3,317,753	18,055,353	3,054	21,376,160
Yükümlülükler:				
Esas faaliyetlerden borçlar	-	278,442	42,791	321,233
Sigortacılık teknik karşılıkları	-	1,632,335	-	1,632,335
Toplam yabancı para yükümlülükler	-	1,910,778	42,791	1,953,569
Bilanço pozisyonu	3,317,753	16,144,575	(39,738)	19,422,591

31 Aralık 2012	ABD Doları	Avro	Diğer para birimleri	Toplam
Varlıklar:				
Nakit ve nakit benzeri varlıklar	1,137,122	3,333,884	84	4,471,090
Esas faaliyetlerden alacaklar	-	637,953	-	637,953
Toplam yabancı para varlıklar	1,137,122	3,971,837	84	5,109,043
Yükümlülükler:				
Esas faaliyetlerden borçlar	-	-	34,984	34,984
Sigortacılık teknik karşılıkları	-	716,161	-	716,161
Toplam yabancı para yükümlülükler	-	716,161	34,984	751,145
Bilanço pozisyonu	1,137,122	3,255,676	(34,900)	4,357,898

Yukarıdaki tablonun değerlendirilebilmesi amacıyla ilgili yabancı para tutarlarının TL karşılıkları gösterilmiştir.

31 Aralık 2013 ve 2012 tarihleri itibarıyla yabancı para bakiyelerin çevriminde kullanılan kurlar aşağıdaki gibidir:

	ABD Doları	Avro
31 Aralık 2013	2.1343	2.9365
31 Aralık 2012	1.7826	2.3517

HDI Sigorta Anonim Şirketi

31 Aralık 2013 Tarihinde Sona Eren Yıla Ait Finansal Tablolara İlişkin Dipnotlar (Para Birimi: Türk Lirası (TL) olarak ifade edilmiştir)

4 Sigorta ve finansal riskin yönetimi (devamı)

4.2 Finansal riskin yönetimi (devamı)

Piyasa riski (devamı)

Maruz kalınan kur riski

TL'nin aşağıdaki para birimlerine karşılık yüzde 10 değer kaybı dolayısıyla 31 Aralık 2013 ve 2012 tarihleri itibarıyla özkaynaklarda ve gelir tablosunda (vergi etkisi hariç) oluşacak artış aşağıdaki tabloda gösterilmiştir. Bu analiz tüm diğer değişkenlerin, özellikle faiz oranlarının, sabit kaldığı varsayımıyla hazırlanmıştır. TL'nin ilgili para birimlerine karşı yüzde 10 değer kazanması durumunda etki ters yönde ve aynı tutarda olacaktır.

	31 Aralık 2013		31 Aralık 2012	
	Gelir tablosu	Özkaynak (*)	Gelir tablosu	Özkaynak (*)
ABD Doları	331,775	331,775	113,712	113,712
Avro	1,614,458	1,614,458	325,568	325,568
Diğer	(3,974)	(3,974)	(3,490)	(3,490)
Toplam, net	1,942,459	1,942,459	435,790	435,790

(*) Özkaynak etkisi, TL'nin ilgili yabancı para birimlerine karşı %10'luk değer kaybindan dolayı oluşacak gelir tablosu etkisini de içermektedir.

Maruz kalınan faiz oranı riski

Alım-satım amaçlı olmayan portföylerin maruz kaldığı temel risk, piyasa faiz oranlarındaki değişim sonucu, gelecek nakit akımlarında meydana gelecek dalgalanma ve finansal varlıkların gerçeğe uygun değerlerindeki azalma sonucu oluşacak zarardır. Faiz oranı riskinin yönetimi faiz oranı aralığının izlenmesi ve yeniden fiyatlandırma bantları için önceden onaylanmış limitlerin belirlenmesi ile yapılmaktadır.

31 Aralık 2013 ve 2012 tarihleri itibarıyla, Şirket'in faiz getirili ve faiz götürülü finansal varlık ve yükümlülüklerinin faiz profili aşağıdaki tabloda detaylandırılmıştır:

	31 Aralık 2013	31 Aralık 2012
Sabit faizli finansal varlık ve yükümlülükler:		
Bankalar mevduatı (Not 14)	375,332,904	220,746,177
Vadeye kadar elde tutulacak finansal varlıklar - Devlet Tahvili - (Not 11)	940,763	542,702
Satılmaya hazır finansal varlıklar (Not 11)	6,179,142	-
Değişken faizli finansal varlık ve yükümlülükler:		
Satılmaya hazır finansal varlıklar (Not 11)	-	-

Finansal enstrümanların faize duyarlılığı

Özkaynakların faize duyarlılığı, faiz oranlarında varsayılan değişim sonucu 31 Aralık 2013 ve 2012 tarihleri itibarıyla portföyde bulunan satılmaya hazır finansal varlıkların gerçeğe uygun değerlerindeki değişim dikkate alınarak hesaplanmaktadır. Bu analiz sırasında, diğer değişkenlerin, özellikle döviz kurlarının, sabit olduğu varsayılmaktadır.

31 Aralık 2013	Gelir tablosu		Özkaynak	
	100 bp artış	100 bp azalış	100 bp artış	100 bp azalış
Satılmaya hazır finansal varlıklar	-	-	(174,500)	186,363
Toplam, net	-	-	(174,500)	186,363

HDI Sigorta Anonim Şirketi

31 Aralık 2013 Tarihinde Sona Eren Yıla Ait Finansal Tablolara İlişkin Dipnotlar (Para Birimi: Türk Lirası (TL) olarak ifade edilmiştir)

4 Sigorta ve finansal riskin yönetimi (devamı)

4.2 Finansal riskin yönetimi (devamı)

Piyasa riski (devamı)

31 Aralık 2012	Gelir tablosu		Özkaynak	
	100 bp artış	100 bp azalış	100 bp artış	100 bp azalış
Satılmaya hazır finansal varlıklar	-	-	-	-
Toplam, net	-	-	-	-

Gerçeğe uygun değer gösterimi

Finansal araçların tahmini piyasa değerleri, elde bulunan piyasa verileri kullanılarak ve eğer mümkünse uygun değerlendirme yöntemleri kullanılarak belirlenmektedir. Şirket, elinde bulundurduğu finansal varlıklarını alım-satım amaçlı, satılmaya hazır ve vadeye kadar elde tutulacak finansal varlıklar olarak sınıflandırmıştır. Vadeye kadar elde tutulacak finansal varlıklar ve maliyet değerleriyle duran bağlı menkul kıymetler hariç bütün finansal varlıklar ilişikteki finansal tablolarda gerçeğe uygun değerleri üzerinden ölçülmüştür.

Şirket yönetimi diğer finansal varlık ve yükümlülüklerin gerçeğe uygun değerlerinin kayıtlı değerlerinden önemli ölçüde farklı olmadığını tahmin etmektedir.

Gerçeğe uygun değer ile ölçüme ilişkin sınıflandırma

“TFRS 7 – Finansal Araçlar: Açıklama” standardı finansal tablolarda gerçeğe uygun değerleri üzerinden ölçülerek gösterilen finansal araçların gerçeğe uygun değerlerinin belirlenmesinde kullanılan verilerin önemini yansıtan bir sıra dahilinde sınıflandırılarak gösterilmesini gerektirmektedir. Bu sınıflandırma esas olarak söz konusu verilerin gözlemlenebilir nitelikte olup olmamasına dayanmaktadır. Gözlemlenebilir nitelikteki veriler, bağımsız kaynaklardan edinilen piyasa verilerinin kullanılması; gözlemlenebilir nitelikte olmayan veriler ise Şirket’in piyasa tahmin ve varsayımlarının kullanılması anlamına gelmektedir. Bu şekilde bir ayırım, genel olarak aşağıdaki sınıflamaları ortaya çıkarmaktadır.

1 inci Sıra: Özdeş varlıklar ya da borçlar için aktif piyasalardaki kayıtlı (düzeltilmemiş) fiyatlar;

2 nci Sıra: 1 inci sırada yer alan kayıtlı fiyatlar dışında kalan ve varlıklar ya da borçlar açısından doğrudan (fiyatlar aracılığıyla) ya da dolaylı olarak (fiyatlardan türetilmek suretiyle) gözlemlenebilir nitelikteki veriler;

3 üncü Sıra: Varlık ya da borçlara ilişkin olarak gözlemlenebilir piyasa verilerine dayanmayan veriler (gözlemlenebilir nitelikte olmayan veriler).

Sınıflandırma, kullanılabilir olması durumunda gözlemlenebilir nitelikteki piyasa verilerinin kullanılmasını gerektirmektedir.

Bu çerçevede gerçeğe uygun değerleri üzerinden ölçülen finansal varlık ve yükümlülüklerin gerçeğe uygun değer sınıflandırması aşağıdaki gibidir:

	31 Aralık 2013			
	1.Sıra	2.Sıra	3.Sıra	Toplam
Finansal varlıklar:				
Satılmaya hazır finansal varlıklar – Devlet tahvilleri (Not 11)	6,179,142	-	-	6,179,142
Toplam finansal varlıklar	6,179,142	-	-	6,179,142

HDI Sigorta Anonim Şirketi

31 Aralık 2013 Tarihinde Sona Eren Yıla Ait Finansal Tablolara İlişkin Dipnotlar (Para Birimi: Türk Lirası (TL) olarak ifade edilmiştir)

4 Sigorta ve finansal riskin yönetimi (devamı)**4.2 Finansal riskin yönetimi (devamı)****Piyasa riski (devamı)**

Gerçeğe uygun değer ile ölçüme ilişkin sınıflandırma (devamı)

	31 Aralık 2012			
	1.Sıra	2.Sıra	3.Sıra	Toplam
Finansal varlıklar:				
Satılmaya hazır finansal varlıklar – Hisse senetleri (Not 11)	1,896,000	-	-	1,896,000
Toplam finansal varlıklar	1,896,000	-	-	1,896,000

Sermaye yönetimi

Şirket'in başlıca sermaye yönetim politikaları aşağıda belirtilmiştir:

- Hazine Müsteşarlığı tarafından belirlenen sermaye yeterliliği şartlarına uymak
- Şirket'in sürekliliğini sağlayarak hissedarlara ve paydaşlara devamlı getiri sağlamak
- Sigorta poliçelerinin fiyatlamasını, alınan sigorta risk düzeyi ile orantılı belirleyerek, hissedarlara yeterli getirinin sağlanması

Hazine Müsteşarlığı tarafından 19 Ocak 2008 tarih ve 26761 sayılı Resmi Gazete'de yayımlanan "Sigorta ve Reasürans ile Emeklilik Şirketlerinin Sermaye Yeterliliklerinin Ölçülmesine ve Değerlendirilmesine ilişkin Yönetmelik" uyarınca 31 Aralık 2013 tarihinde sona eren dönemde Şirket için gerekli minimum özsermaye tutarı 131,687,401 TL olarak belirlenmiştir. Şirket'in ilgili yönetmelik uyarınca 31 Aralık 2013 tarihi itibarıyla özsermayesi 232,863,138 TL olup, sermaye açığı bulunmamaktadır.

Şirket kârlılığının geliştirilmesi, sermaye açığının doğmayacağı sürdürülebilir bir yapı kurmak amacıyla;

- Şirket karlı bireysel portföy yaratmak için; yeterli fiyat, doğru koşul ve şartlar politikasını benimseyerek faaliyetlerini sürdürmektedir.
- Şirket motor branşlarında, tüm segmentlerde başlamış olduğu segmentasyon uygulaması ile, gerek acente gerek sigortalılara ait hasar frekansı verilerini inceleyerek gerekli önlemleri almaktadır.
- Şirket hasar yönetimi ve kontrolü konusuna da ağırlık vererek, hasar maliyetlerini azaltmak yönünde çalışmalar yapmaktadır.
- Reasürans sözleşmeleri ile karlı branşlarda trete kapasitelerini arttırmaya çalışmaktadır.

HDI Sigorta Anonim Şirketi

31 Aralık 2013 Tarihinde Sona Eren Yıla Ait Finansal Tablolara İlişkin Dipnotlar (Para Birimi: Türk Lirası (TL) olarak ifade edilmiştir)

4 Sigorta ve finansal riskin yönetimi (devamı)

4.2 Finansal riskin yönetimi (devamı)

Piyasa riski (devamı)

Finansal varlıklardan kaynaklanan kazanç ve kayıplar

	31 Aralık 2013	31 Aralık 2012
Gelir tablosunda muhasebeleştirilen finansal kazanç ve kayıplar, net:		
Banka mevduatlarından elde edilen faiz gelirleri	26,296,131	18,564,566
Satılmaya hazır finansal varlık olarak sınıflandırılmış borçlanma senetlerinden elde edilen faiz gelirleri	795,268	962,326
Kambiyo karları	6,412,712	816,920
Hisse senetlerinden elde edilen gelirler	1,021,487	276,484
Satılmaya hazır finansal varlıkların elden çıkarılması sonucu özsermayeden gelir tablosuna aktarılan kazançlar (Not 15)	17,000	(173,630)
Repo işlemlerinden elde edilen faiz gelirleri	-	120,210
Vadeye kadar elde tutulacak finansal varlık olarak sınıflandırılmış borçlanma senetlerinden elde edilen faiz gelirleri	38,356	41,626
Yatırım fonlarından elde edilen gelirler	-	3
Yatırım gelirleri	34,580,954	20,608,505
Satılmaya hazır finansal varlıkların elden çıkarılmasından doğan kayıplar	(1,240,120)	(530,775)
Yatırım yönetim giderleri – Faiz dahil	(449,964)	(457,763)
Kambiyo zararları	(2,961,611)	(639,523)
Yatırımlar değer artışları	29,523	27,311
Yatırım giderleri	(4,622,172)	(1,600,750)
Yatırım gelirleri, net	29,958,782	19,007,755

	31 Aralık 2013	31 Aralık 2012
Özsermayede muhasebeleştirilen finansal kazanç ve kayıplar, net:		
Satılmaya hazır finansal varlıkların rayiç değerlerinde meydana gelen değişiklikler (Not 15)	86,457	(17,000)
Satılmaya hazır finansal varlıkların elden çıkarılması sonucu özsermayeden gelir tablosuna aktarılan kazançlar (Not 15)	17,000	173,630
Toplam	103,457	156,630

HDI Sigorta Anonim Şirketi

31 Aralık 2013 Tarihinde Sona Eren Yıla Ait Finansal Tablolara İlişkin Dipnotlar (Para Birimi: Türk Lirası (TL) olarak ifade edilmiştir)

5 Bölüm bilgileri

Bir bölüm, Şirket'in ürün veya hizmet üretimiyle (faaliyet bölümleri) ilişkili ayrılabilen bir parçası ya da ürün ve hizmetlerin üretildiği risk ve faydaların diğer bölümlerden ayırt edilebildiği ekonomik çevredir (coğrafi bölüm).

Faaliyet alanı bölümleri

Şirket raporlama dönemi sonu itibarıyla sadece tek bir raporlanabilir bölüm olarak takip edilen hayat dışı sigortacılık alanında faaliyetlerini sürdürdüğünden faaliyet alanı bölümlerine göre raporlama sunulmamıştır.

Coğrafi bölümlere göre raporlama

Şirket'in faaliyet gösterdiği ana coğrafi alan Türkiye olduğu için coğrafi bölümlere göre raporlama sunulmamıştır.

6 Maddi duran varlıklar

1 Ocak – 31 Aralık 2013 tarihleri arasındaki maddi duran varlık hareketleri aşağıdaki gibidir:

	1 Ocak 2013	Girışler	Çıkışlar	Değer(*)	31 Aralık 2013
Maliyet:					
Yatırım amaçlı gayrimenkuller (Not 7)	1,017,658	114,000	-	29,523	1,161,181
Makine ve teçhizatlar	4,137,231	226,399	(799,409)	-	3,564,221
Demirbaş ve tesisatlar	3,021,647	44,714	(10,996)	-	3,055,365
Motorlu taşıtlar	308,979	7,440	(308,979)	-	7,440
Diğer maddi varlıklar (özel maliyet bedelleri dahil)	2,409,458	318,470	(14,684)	-	2,713,244
	10,894,973	711,023	(1,134,068)	29,523	10,501,451
Birikmiş amortisman:					
Yatırım amaçlı gayrimenkuller (Not 7)	41,848	9,404	-	-	51,252
Makine ve teçhizatlar	2,540,927	508,322	(798,443)	-	2,250,806
Demirbaş ve tesisatlar	2,552,934	215,155	(10,861)	-	2,757,228
Motorlu taşıtlar	119,210	25,140	(142,984)	-	1,366
Diğer maddi varlıklar (özel maliyet bedelleri dahil)	970,598	465,704	(1,224)	-	1,435,078
	6,225,517	1,223,725	(953,512)	-	6,495,730
Net defter değeri	4,669,456				4,005,721

(*) Yatırım amaçlı gayrimenkullerin değer artış/(azalışlarındaki) değişimi göstermektedir.

1 Ocak - 31 Aralık 2012 tarihleri arasındaki maddi duran varlık hareketleri aşağıdaki gibidir:

	1 Ocak 2012	Girışler	Çıkışlar	Değer(*)	31 Aralık 2012
Maliyet:					
Yatırım amaçlı gayrimenkuller (Not 7)	1,121,956	98,100	(229,709)	27,311	1,017,658
Makine ve teçhizatlar	2,940,271	1,228,251	(31,291)	-	4,137,231
Demirbaş ve tesisatlar	2,916,695	104,952	-	-	3,021,647
Motorlu taşıtlar	671,219	-	(362,240)	-	308,979
Diğer maddi varlıklar (özel maliyet bedelleri dahil)	1,962,101	447,357	-	-	2,409,458
	9,612,242	1,878,660	(623,240)	27,311	10,894,973
Birikmiş amortisman:					
Yatırım amaçlı gayrimenkuller (Not 7)	52,808	9,185	(20,145)	-	41,848
Makine ve teçhizatlar	2,105,972	464,327	(29,372)	-	2,540,927
Demirbaş ve tesisatlar	2,328,759	224,175	-	-	2,552,934
Motorlu taşıtlar	192,146	73,592	(146,528)	-	119,210
Diğer maddi varlıklar (özel maliyet bedelleri dahil)	568,802	401,796	-	-	970,598
	5,248,487	1,173,075	(196,045)	-	6,225,517
Net defter değeri	4,363,755				4,669,456

(*) Yatırım amaçlı gayrimenkullerin değer artış/(azalışlarındaki) değişimi göstermektedir.

HDI Sigorta Anonim Şirketi

31 Aralık 2013 Tarihinde Sona Eren Yıla Ait Finansal Tablolara İlişkin Dipnotlar (Para Birimi: Türk Lirası (TL) olarak ifade edilmiştir)

6 Maddi duran varlıklar (devamı)

Yatırım amaçlı gayrimenkuller 2013 yılında ekspertiz değerlemesine tabi tutulmuş ve net defter değeri ekspertiz değerinden büyük olan gayrimenkuller için aradaki fark kadar değer düşüklüğü karşılığı ayrılmıştır.

Amortisman hesaplama yöntemlerinde cari dönemde yapılan bir değişiklik bulunmamaktadır.

Dönem içerisinde yapılan finansal kiralama ödemesi bulunmamaktadır.

7 Yatırım amaçlı gayrimenkuller

31 Aralık 2013 ve 31 Aralık 2012 tarihleri itibarıyla, yatırım amaçlı gayrimenkullerin detayı aşağıdaki gibidir:

	31 Aralık 2013 Net Defter Değeri	31 Aralık 2012 Net Defter Değeri	Ekspertiz tarihi	Ekspertiz değeri
Bolu – Akçaalan, Arsa	355,330	355,330	20 Aralık 2013	445,000
İstanbul – Şile, Arsa	262,151	262,151	18 Aralık 2013	775,000
İstanbul – Kartal, Bina	102,369	104,807	16 Aralık 2013	145,000
Ankara – Keçiören, Bina	64,670	66,241	16 Aralık 2013	130,000
Ağrı – Merkez, Ev	74,690	76,230	18 Aralık 2013	350,000
Gaziantep-Merkez,Bina	60,390	-	19 Aralık 2013	55,000
Antalya – Alanya, Dükkan	34,184	35,009	20 Aralık 2013	7,500
Hatay – İskenderun, Bina	27,978	-	18 Aralık 2013	110,000
Antalya – Alanya, Bina	25,942	26,492	19 Aralık 2013	90,000
Çankırı – Merkez, Arsa	25,926	25,926	19 Aralık 2013	70,000
K.Maraş-Merkez,Bina	24,459	-	25 Aralık 2013	23,000
Bursa – Yıldırım, Arsa	24,330	24,330	19 Aralık 2013	50,000
Adana – Seyhan, Ahşap Ev	20,432	20,854	18 Aralık 2013	20,000
Erzurum – Yakutiye Bina	15,648	15,978	18 Aralık 2013	18,500
Kayseri – Yahyalı, Bina	12,186	12,473	19 Aralık 2013	22,000
Kayseri – Yahyalı Madazlı, Bina	11,314	11,582	19 Aralık 2013	4,000
Nevşehir – Kaymaklı, Arsa	8,579	8,579	17 Aralık 2013	8,000
Nevşehir – Kaymaklı, Arsa	1,210	1,210	16 Aralık 2013	2,700
Net Defter Değeri	1,151,788	1,047,192	-	-
Değer düşüklüğü karşılığı	(41,859)	(71,382)	-	-
Değer Düşüklüğü Sonrası Net Defter Değeri	1,109,929	975,810	-	-
Net Defter Değeri	1,047,192	1,167,841		
Değer düşüklüğü karşılığı	(71,382)	(98,693)		
Değer Düşüklüğü Sonrası Net Defter Değeri	975,810	1,069,148		

Yatırım amaçlı gayrimenkuller finansal tablolarda maliyet yöntemi ile takip edilmektedir.

Yatırım amaçlı gayrimenkullerden dönem içerisinde elde edilen kira gelirleri yoktur (31 Aralık 2012: Yoktur).

HDI Sigorta Anonim Şirketi

31 Aralık 2013 Tarihinde Sona Eren Yıla Ait Finansal Tablolara İlişkin Dipnotlar (Para Birimi: Türk Lirası (TL) olarak ifade edilmiştir)

8 Maddi olmayan duran varlıklar

1 Ocak – 31 Aralık 2013 tarihleri arasındaki maddi olmayan duran varlık hareketleri aşağıdaki gibidir:

	1 Ocak 2013	Girışler	Çıkışlar	31 Aralık 2013
Maliyet:				
Diğer maddi olmayan varlıklar	1,145,931	739,491	-	1,885,422
	1,145,931	739,491	-	1,885,422
Birikmiş tükenme payları:				
Diğer maddi olmayan varlıklar	863,973	150,797	-	1,014,770
	863,973	150,797	-	1,014,770
Net defter değeri	281,958			870,652

1 Ocak – 31 Aralık 2012 tarihleri arasındaki maddi olmayan duran varlık hareketleri aşağıdaki gibidir:

	1 Ocak 2012	Girışler	Çıkışlar	31 Aralık 2012
Maliyet:				
Diğer maddi olmayan varlıklar	1,035,101	116,730	(5,900)	1,145,931
	1,035,101	116,730	(5,900)	1,145,931
Birikmiş tükenme payları:				
Diğer maddi olmayan varlıklar	749,170	114,901	(98)	863,973
	749,170	114,901	(98)	863,973
Net defter değeri	285,931			281,958

9 İştiraklerdeki yatırımlar

	31 Aralık 2013		31 Aralık 2012	
	Kayıtlı Değer	İştirak Oranı %	Kayıtlı Değer	İştirak Oranı %
Tarım Sigortaları Havuz İşt. AŞ	125,125	4	125,125	4
İştirakler, net	125,125		125,125	

Adı	Aktif Toplamı	Özkaynak Toplamı	Gecmiş Yıllar Kar/(Zararı)	Dönem Net Karı	Bağımsız denetimden geçip geçmediği	Dönemi
Tarım Sigortaları Havuz İşt. AŞ	9,460,279	6,044,683	-	501,019	Geçmedi	31 Aralık 2013

Cari dönemde iştirak, iştirakler ve bağlı ortaklıklarda içsel kaynaklarda yapılan sermaye arttırım nedeniyle bedelsiz hisse senedi elde edilmemiştir.

HDI Sigorta Anonim Şirketi

31 Aralık 2013 Tarihinde Sona Eren Yıla Ait Finansal Tablolara İlişkin Dipnotlar (Para Birimi: Türk Lirası (TL) olarak ifade edilmiştir)

10 Reasürans varlıkları ve yükümlülükleri

Şirket'in sedan işletme sıfatıyla mevcut reasürans anlaşmaları gereği reasürans varlıkları ve yükümlülükleri aşağıdaki tabloda detaylı olarak gösterilmiştir:

Reasürans varlıkları	31 Aralık 2013	31 Aralık 2012
Muallak tazminat karşılığındaki reasürör payı (Not 17)	83,557,281	34,383,946
Kazanılmamış primler karşılığındaki reasürör payı (Not 17)	57,902,180	40,684,227
Devam eden riskler karşılığındaki reasürör payı (Not 17)	4,448,276	3,070,951
Hayat matematik karşılığındaki reasürör payı (Not 17)	1,871,719	-
Reasürans şirketlerden ödenen hasarlarla ilgili alacaklar ve komisyon alacakları (Not 12)	14,970,604	341,907
Toplam	162,750,060	78,481,031

Reasürans varlıkları ile ilgili muhasebeleştirilen değer düşüklüğü bulunmamaktadır.

Reasürans borçları	31 Aralık 2013	31 Aralık 2012
Ertelenmiş komisyon gelirleri (Not 19)	13,331,353	10,277,898
Reasürans şirketlerine yazılan primlerle ilgili ödenecek borçlar (Not 19)	35,836,605	17,171,479
Toplam	49,167,958	27,449,377

Şirket'in reasürans sözleşmeleri gereği gelir tablosunda muhasebeleştirilmiş kazanç ve kayıplar aşağıdaki tabloda gösterilmiştir:

	31 Aralık 2013	31 Aralık 2012
Dönem içerisinde reasüröre devredilen primler (Not 17)	(144,351,386)	(88,469,292)
Dönem başı kazanılmamış primler karşılığında reasürör payı (Not 17)	(40,684,227)	(21,326,280)
Dönem sonu kazanılmamış primler karşılığında reasürör payı (Not 17)	57,902,180	40,684,227
Kazanılmış primlerdeki reasürör payı (Not 17)	(127,133,433)	(69,111,345)
Dönem içerisinde ödenen hasarlarda reasürör payı (Not 17)	55,314,828	20,059,575
Dönem başı muallak tazminat karşılığında reasürör payı (Not 17)	(34,383,946)	(60,480,563)
Dönem sonu muallak tazminat karşılığında reasürör payı (Not 17)	83,557,281	34,383,946
Hasarlardaki reasürör payı (Not 17)	104,488,163	(6,037,042)
Dönem içerisinde reasürörlerden tahakkuk eden komisyon gelirleri (Not 32)	29,615,908	19,552,882
Dönem başı ertelenmiş komisyon gelirleri (Not 19)	10,277,898	5,674,285
Dönem sonu ertelenmiş komisyon gelirleri (Not 19)	(13,331,353)	(10,277,898)
Reasürörlerden kazanılan komisyon gelirleri (Not 32)	26,562,453	14,949,269
Matematik karşılığında değişim, reasürör payı (Not 17)	1,871,719	-
Devam eden riskler karşılığında değişim, reasürör payı (Not 17)	1,377,325	(6,425,161)
Toplam, net	7,166,227	(66,624,279)

HDI Sigorta Anonim Şirketi

31 Aralık 2013 Tarihinde Sona Eren Yıla Ait Finansal Tablolara İlişkin Dipnotlar (Para Birimi: Türk Lirası (TL) olarak ifade edilmiştir)

11 Finansal varlıklar

31 Aralık 2013 ve 31 Aralık 2012 tarihleri itibarıyla, Şirket'in satılmaya hazır finansal varlıklarının detayı aşağıdaki gibidir

	31 Aralık 2013			
	Nominal Değeri	Maliyet Bedeli	Rayiç Değeri	Defter Değeri
Borçlanma araçları:				
Hisse Senedi – TL	-	-	-	-
Devlet Tahvilleri – TL	6,558,000	6,292,021	6,179,142	6,179,142
Toplam satılmaya hazır finansal varlıklar	6,558,000	6,292,021	6,179,142	6,179,142

	31 Aralık 2012			
	Nominal Değeri	Maliyet Bedeli	Rayiç Değeri	Defter Değeri
Borçlanma araçları:				
Hisse Senedi–TL	200,000	1,913,000	1,896,000	1,896,000
Toplam satılmaya hazır finansal varlıklar	200,000	1,913,000	1,896,000	1,896,000

31 Aralık 2013 ve 31 Aralık 2012 tarihleri itibarıyla, Şirket'in vadeye kadar elde tutulacak finansal varlıklarının detayı aşağıdaki gibidir:

	31 Aralık 2013				
	Vade	Nominal Değeri	Maliyet Bedeli	Rayiç Değeri	Defter Değeri
Borçlanma araçları:					
Devlet Tahvili(*) –TL	09 Nisan 2014	956,000	902,407	934,248	940,763
Toplam vadeye kadar elde tutulacak finansal varlıklar		956,000	902,407	934,248	940,763

	31 Aralık 2011				
	Vade	Nominal Değeri	Maliyet Bedeli	Rayiç Değeri	Defter Değeri
Borçlanma araçları:					
Devlet Tahvili(*) –TL	20 Mart 2013	553,460	504,722	546,540	542,702
Toplam vadeye kadar elde tutulacak finansal varlıklar		553,460	504,722	546,540	542,702

(*) 31 Aralık 2013 tarihi itibarıyla 956,000 TL (31 Aralık 2012: 553,460 TL) nominal değerindeki devlet tahvili, üstlenilen ilgili risklerin Tarım Sigortaları Havuz İşletmesi AŞ'nin yöneticisi olduğu havuza devredilebilmesi için aynı şirkete teminat olarak verilmiştir.

Şirket'in yukarıdaki tablolarda gösterilen borçlanma senetlerinin tamamı borsalarda işlem gören menkul kıymetlerden oluşmaktadır.

Şirket'in ilişkili kuruluşları tarafından çıkarılmış finansal varlıkları bulunmamaktadır.

Dönem içerisinde Şirket tarafından ihraç edilen veya daha önce ihraç edilmiş olup dönem içerisinde itfa edilen borçlanmayı temsil eden menkul kıymet bulunmamaktadır.

Vadeye kadar elde tutulacak finansal varlıkların tamamı borsalarda işlem gören menkul kıymetler olup, gerçeğe uygun değer sınıflandırması 1 inci seviye finansal varlıklardır.

HDI Sigorta Anonim Şirketi

31 Aralık 2013 Tarihinde Sona Eren Yıla Ait Finansal Tablolara İlişkin Dipnotlar (Para Birimi: Türk Lirası (TL) olarak ifade edilmiştir)

11 Finansal varlıklar (devamı)

Şirket'in finansal varlık portföyleri içerisinde vadesi geçmiş ancak henüz değer düşüklüğüne uğramamış finansal varlık bulunmamaktadır.

Finansal varlıklarda son üç yılda meydana gelen değer artışları (vergi etkileri hariç):

Yıl	Değer Artışında Değişim	Toplam Değer Artışı
2013	103,457	86,457
2012	156,630	(17,000)
2011	(908,227)	(173,630)

Finansal varlıkların dönem içerisindeki hareketleri aşağıdaki gibidir:

	31 Aralık 2013		
	Satılmaya Hazır	Vadeye kadar elde tutulacak	Toplam
Dönem başındaki değer	1,896,000	542,702	2,438,702
Dönem içindeki alımlar	6,292,021	902,407	7,194,428
Elden çıkarılanlar (itfa veya satış)	(1,896,000)	(542,702)	(2,438,702)
Finansal varlıkların gerçeğe uygun değerlerindeki değişim (Not 15)	(112,879)	-	(112,879)
Finansal varlıkların itfa edilmiş maliyet gelirlerindeki değişim	-	38,356	38,356
Dönem sonundaki değer	6,179,142	940,763	7,119,905

	31 Aralık 2012		
	Satılmaya Hazır	Vadeye kadar elde tutulacak	Toplam
Dönem başındaki değer	3,661,798	339,198	4,000,996
Dönem içindeki alımlar	1,913,000	504,722	2,417,722
Elden çıkarılanlar (itfa veya satış)	(3,661,798)	(339,198)	(4,000,996)
Finansal varlıkların gerçeğe uygun değerlerindeki değişim (Not 15)	(17,000)	-	(17,000)
Finansal varlıkların itfa edilmiş maliyet gelirlerindeki değişim	-	37,980	37,980
Dönem sonundaki değer	1,896,000	542,702	2,438,702

Şirket'in 31 Aralık 2013 ve 2012 tarihleri itibarıyla sigortacılık faaliyetleri gereği Hazine Müsteşarlığı lehine teminat olarak verdiği finansal varlıkları bulunmamaktadır.

HDI Sigorta Anonim Şirketi

31 Aralık 2013 Tarihinde Sona Eren Yıla Ait Finansal Tablolara İlişkin Dipnotlar (Para Birimi: Türk Lirası (TL) olarak ifade edilmiştir)

12 Kredi ve alacaklar

31 Aralık 2013 ve 31 Aralık 2012 tarihleri itibarıyla, Şirket'in alacaklarının detayı aşağıdaki gibidir

	31 Aralık 2013	31 Aralık 2012
Esas faaliyetlerden alacaklar	125,553,846	98,416,857
Peşin ödenmiş vergiler ve fonlar	4,183,066	2,949,985
Diğer alacaklar	295,848	1,001,841
Toplam	130,032,760	102,368,683
Kısa vadeli alacaklar	130,032,760	102,368,683
Toplam	130,032,760	102,368,683

Şirket'in 31 Aralık 2013 ve 31 Aralık 2012 tarihleri itibarıyla esas faaliyetlerden alacaklar hesabının detayı aşağıdaki gibidir:

	31 Aralık 2013	31 Aralık 2012
Acente, broker ve aracılardan alacaklar	86,648,879	73,850,265
Reasürans şirketlerinden alacaklar	14,940,604	341,907
Üç aydan uzun vadeli kredi kartı alacakları	12,526,541	15,542,146
Rücu ve sovtaj alacakları (Not 2.21)	8,880,726	4,797,067
Sigortalılardan alacaklar	3,976,347	1,984,562
Toplam sigortacılık faaliyetlerinden alacaklar	126,973,097	96,515,947
Rücu ve sovtaj alacakları karşılığı (Not 2.21)	(1,009,667)	(170,077)
Esas faaliyetlerden kaynaklanan şüpheli alacaklar – kanuni ve idari takipteki alacaklar	4,398,746	5,598,182
Esas faaliyetlerden kaynaklanan şüpheli alacaklar – dava konusu rücu alacakları	18,991,921	15,367,083
Esas faaliyetlerden kaynaklanan şüpheli alacaklar karşılığı – kanuni ve idari takipteki alacaklar	(3,182,388)	(3,527,195)
Esas faaliyetlerden kaynaklanan şüpheli alacaklar karşılığı – dava konusu rücu alacakları	(18,991,921)	(15,367,083)
Esas faaliyetlerden kaynaklanan acenteler prim alacaklar karşılığı	(1,625,942)	-
Esas faaliyetlerden alacaklar	125,553,846	98,416,857

Vadesi gelmiş bulunan ve henüz vadesi gelmeyen alacaklar için ayrılan şüpheli alacak karşılığı tutarları

- Acentelerden kanuni ve idari takipteki alacaklar (vadesi gelmiş): 3,087,497 TL (31 Aralık 2012: 3,343,334 TL).
- Sigortalılardan kanuni ve idari takipteki alacaklar (vadesi gelmiş): 8,518 TL (31 Aralık 2012: 97,488 TL).
- Reasürörlerden kanuni ve idari takipteki alacaklar (vadesi gelmiş): 86,373 TL (31 Aralık 2012: 86,373 TL).
- Dava konusu rücu alacakları karşılığı: 18,991,921 TL (31 Aralık 2012: 15,367,083 TL).
- Rücu ve sovtaj alacak karşılığı: 1,009,667 TL (31 Aralık 2012: 170,077 TL).

İşletmenin ortaklar, iştirakler ve bağlı ortaklıklarla olan alacak ve borç ilişkisi Not 45'te detaylı olarak verilmiştir. Yabancı paralarla temsil edilen ve kur garantisi olmayan alacak ve borçlar ile aktifte mevcut yabancı paraların ayrı ayrı tutarları ve TL'ye dönüştürme kurları Not 4.2'de verilmiştir.

HDI Sigorta Anonim Şirketi

31 Aralık 2013 Tarihinde Sona Eren Yıla Ait Finansal Tablolara İlişkin Dipnotlar (Para Birimi: Türk Lirası (TL) olarak ifade edilmiştir)

13 Türev finansal araçlar

Şirket'in 31 Aralık 2013 ve 31 Aralık 2012 tarihleri itibarıyla türev finansal aracı bulunmamaktadır.

14 Nakit ve nakit benzeri varlıklar

31 Aralık 2013 ve 31 Aralık 2012 tarihleri itibarıyla nakit ve nakit benzeri varlıkların detayı aşağıdaki gibidir:

	31 Aralık 2013		31 Aralık 2012	
	Dönem sonu	Dönem başı	Dönem sonu	Dönem başı
Kasa	51,155	48,914	48,914	76,743
Bankalar	377,433,639	226,225,307	226,225,307	188,194,681
Banka garantili ve üç aydan kısa vadeli kredi kartı alacakları	57,309,161	56,976,327	56,976,327	38,441,363
Diğer nakit ve nakit benzeri varlıklar	677	677	677	677
	434,794,632	283,251,225	283,251,225	226,713,464
Bloke edilmiş tutarlar (Not 17)	(47,562,783)	(30,826,099)	(30,826,099)	(27,990,896)
Bankalar mevduatı reeskontu	(923,993)	(972,812)	(972,812)	(859,390)
Nakit akış tablosundaki nakit ve nakit benzerlerinin mevcudu	386,307,856	251,452,314	251,452,314	197,863,178

31 Aralık 2013 ve 2012 tarihleri itibarıyla bankalar hesabının detayı aşağıdaki gibidir:

	31 Aralık 2013	31 Aralık 2012
Yabancı para bankalar mevduatı		
- vadeli	16,290,810	-
- vadesiz	1,808,082	4,471,090
TL bankalar mevduatı		
- vadeli	359,042,094	220,746,177
- vadesiz	292,653	1,008,040
Bankalar	377,433,639	226,225,307

31 Aralık 2013 tarihi itibarıyla, Şirket'in sigortacılık faaliyetleri gereği Hazine Müsteşarlığı lehine bloke olarak tutulan bankalar mevduatının tutarı 47,562,783 TL'dir (31 Aralık 2012: 30,826,099 TL).

Vadeli mevduat üç aydan kısa vadeli TL, ABD Doları ve Avro banka plasmanlarından oluşmakta olup, uygulanan faiz oranı % 0.20-9.75 aralığındadır (31 Aralık 2012: TL - %5.00-8.40).

HDI Sigorta Anonim Şirketi

31 Aralık 2013 Tarihinde Sona Eren Yıla Ait Finansal Tablolara İlişkin Dipnotlar (Para Birimi: Türk Lirası (TL) olarak ifade edilmiştir)

15 Özsermaye**Ödenmiş sermaye**

31 Aralık 2013 tarihi itibarıyla, Şirket'in kayıtlı sermayesi 221,403,100 TL (31 Aralık 2012: 221,403,100 TL) olup Şirket'in sermayesi, ihraç edilmiş ve her biri 5 TL nominal değerde 44.280.620 (31 Aralık 2012: 44.280.620) adet hisseden meydana gelmiştir. Sermayeyi temsil eden hisse senetlerine tanınan imtiyaz bulunmamaktadır.

31 Aralık 2013 tarihi itibarıyla, Şirket'in sermayesinde doğrudan veya dolaylı hakimiyeti söz konusu olan sermaye grubu %99.99 pay ile Alman Talanx AG bünyesinde yer alan Talanx International Aktiengesellschaft'tır. Şirket tarafından veya iştiraki veya bağlı ortaklıkları tarafından bulundurulmuş Şirket'in kendi hisse senedi bulunmamaktadır. Vadeli işlemler ve sözleşmeler gereği yapılacak hisse senetleri satışları için çıkarılmak üzere Şirket'te hisse senedi bulunmamaktadır.

Özel fonlar

Talanx International Aktiengesellschaft tarafından 5 Haziran 2012 tarihinde gönderilen 14,000,000 TL, 20 Aralık 2012 tarihinde gönderilen 18,300,000 TL ve 11 Ocak 2013 tarihinde gönderilen 120,276,000 TL olmak üzere toplam 152,576,000 TL 28 Mayıs 2013 tarihinde yapılan Olağan Genel Kurul Toplantı kararlarının 24 Temmuz 2013 tarihinde tescil edilmesine müteakip Şirket'in esas sermayesi geçmiş yıllar zararlarından mahsup edilmek suretiyle azaltılmış ve sermaye azaltımı ile eş zamanlı olarak sermayeye eklenmek üzere sermaye arttırımı yapılmıştır.

Yasal yedekler

Türk Ticaret Kanunu'na göre yasal yedek akçeler; birinci ve ikinci tertip yasal yedek akçelerden oluşmaktadır. Birinci tertip yasal yedek akçeler, Şirket sermayesinin %20'sine ulaşıncaya kadar, kanuni dönem karının %5'i oranında ayrılmaktadır. İkinci tertip yasal yedek akçeler, şirket sermayesinin %5'ini aşan tüm kar payı dağıtımlarının %10'u oranında ayrılmaktadır. Birinci ve ikinci yasal yedek akçeler, toplam sermayenin %50'sini aşmadığı sürece dağıtılamazlar; ancak ihtiyari yedek akçelerin tükenmesi halinde zararların karşılanmasında kullanılabilirler.

31 Aralık 2013 ve 2012 tarihleri itibarıyla finansal tablolardaki yasal yedekler toplamı 375,708 TL olup, dönem içinde yasal yedekler hesabında herhangi bir hareket bulunmamaktadır.

Finansal varlıkların değerlendirilmesi

Satılmaya hazır finansal varlıklar değerlendirme farklarına ilişkin hareket tabloları aşağıda sunulmuştur:

	31 Aralık 2013	31 Aralık 2012
Dönem başındaki değerlendirme farkları	(17,000)	(173,630)
Dönem içinde gerçeğe uygun değer değişimi	86,457	(17,000)
Dönem içinde gelir tablosuna yansıtılan	17,000	173,630
Dönem sonu gerçeğe uygun değer	86,457	(17,000)

HDI Sigorta Anonim Şirketi

31 Aralık 2013 Tarihinde Sona Eren Yıla Ait Finansal Tablolara İlişkin Dipnotlar (Para Birimi: Türk Lirası (TL) olarak ifade edilmiştir)

15 Özsermaye (devamı)

Diğer

Kıdem tazminatı karşılığına ilişkin aktüeryal farklar özkaynaklar altındaki varlıklarda değer artışı hesabında muhasebeleştirilmiş olup, bu tutarların toplamı 31 Aralık 2013 tarihi itibarıyla 117,411 TL'dir.

16 Diğer yedekler ve isteğe bağlı katılımın sermaye bileşeni

31 Aralık 2013 ve 2012 tarihleri itibarıyla, "finansal varlıkların değerlemesi" hesabında muhasebeleştirilen satılmaya hazır finansal varlıkların gerçeğe uygun değerlerindeki değişim haricinde özsermaye içinde gösterilen diğer yedekler bulunmamaktadır. Satılmaya hazır finansal varlıkların gerçeğe uygun değer değişim farklarına ve ilgili vergi etkilerine ilişkin hareket tablosu yukarıda verilmiştir.

31 Aralık 2013 ve 2012 tarihleri itibarıyla Şirket'in, isteğe bağlı katılım özelliği bulunan sözleşmesi bulunmamaktadır.

17 Sigorta yükümlülükleri ve reasürans varlıkları

Şirket'in 31 Aralık 2013 ve 31 Aralık 2012 tarihleri itibarıyla, teknik karşılıklarının detayı aşağıdaki gibidir:

	31 Aralık 2013	31 Aralık 2012
Brüt kazanılmamış primler karşılığı	236,289,858	211,871,633
Kazanılmamış primler karşılığında reasürör payı (Not 10)	(57,902,180)	(40,684,227)
Kazanılmamış primler karşılığında SGK payı	(5,166,417)	(5,927,921)
Kazanılmamış primler karşılığı, net	173,221,261	165,259,485
Brüt muallak tazminat karşılığı	219,556,709	176,450,164
Muallak tazminat karşılığında reasürör payı (Not 10)	(83,557,281)	(34,383,946)
Muallak tazminat karşılığı, net	135,999,428	142,066,218
Brüt devam eden riskler karşılığı	5,829,838	17,015,137
Devam eden riskler karşılığında reasürör payı (Not 10)	(4,448,276)	(3,070,951)
Devam eden riskler karşılığı, net	1,381,562	13,944,186
Hayat matematik karşılıklar	4,195,961	-
Hayat matematik karşılıklar, reasürör payı (Not 10)	(1,871,719)	-
Matematik karşılıklar, net (*)	2,324,242	-
Dengeleme karşılığı, net	2,929,959	1,698,539
Diğer teknik karşılıklar	2,788,453	2,797,221
Toplam teknik karşılıklar, net	318,644,905	325,765,649
Kısa vadeli	313,390,704	324,067,110
Orta ve uzun vadeli	5,254,201	1,698,539
Toplam teknik karşılıklar, net	318,644,905	325,765,649

(*) Söz konusu karşılık, 2.28 no'lu dipnotta açıklandığı üzere 1 yıldan uzun vadeli risk teminatı içeren ferdi kaza poliçeleri için ayrılan aktüeryal matematik karşılığından oluşmaktadır.

HDI Sigorta Anonim Şirketi

31 Aralık 2013 Tarihinde Sona Eren Yıla Ait Finansal Tablolara İlişkin Dipnotlar (Para Birimi: Türk Lirası (TL) olarak ifade edilmiştir)

17 Sigorta yükümlülükleri ve reasürans varlıkları (devamı)

31 Aralık 2013 ve 2012 tarihleri itibarıyla, sigorta yükümlülükleri ve reasürans varlıklarının hareket tablosu aşağıdaki gibidir:

Kazanılmamış primler karşılığı	31 Aralık 2013			
	Brüt	Reasürör payı	SGK Payı	Net
Dönem başı kazanılmamış primler karşılığı	211,871,633	(40,684,227)	(5,927,921)	165,259,485
Dönem içerisinde yazılan primler	476,276,037	(144,351,386)	(10,693,656)	321,230,995
Dönem içerisinde kazanılan primler	(451,857,812)	127,133,433	11,455,160	(313,269,219)
Dönem sonu kazanılmamış primler karşılığı	236,289,858	(57,902,180)	(5,166,417)	173,221,261

Kazanılmamış primler karşılığı	31 Aralık 2012			
	Brüt	Reasürör payı	SGK Payı	Net
Dönem başı kazanılmamış primler karşılığı	148,370,940	(21,326,280)	(4,624,195)	122,420,465
Dönem içerisinde yazılan primler	398,547,017	(88,469,292)	(12,928,626)	297,149,099
Dönem içerisinde kazanılan primler	(335,046,324)	69,111,345	11,624,900	(254,310,079)
Dönem sonu kazanılmamış primler karşılığı	211,871,633	(40,684,227)	(5,927,921)	165,259,485

Muallak tazminat karşılığı	31 Aralık 2013		
	Brüt	Reasürör payı	Net
Dönem başı muallak tazminat karşılığı	176,450,164	(34,383,946)	142,066,218
Dönem içerisinde bildirim yapılan hasarlar ve dönem başı muallak tazminat karşılığına ilişkin tahminlerdeki değişiklikler	297,145,013	(104,488,163)	192,656,850
Dönem içinde ödenen hasarlar	(254,038,468)	55,314,828	(198,723,640)
Dönem sonu muallak tazminat karşılığı	219,556,709	(83,557,281)	135,999,428

Muallak tazminat karşılığı	31 Aralık 2012		
	Brüt	Reasürör payı	Net
Dönem başı muallak tazminat karşılığı	163,071,517	(60,480,563)	102,590,954
Dönem içerisinde bildirim yapılan hasarlar ve dönem başı muallak tazminat karşılığına ilişkin tahminlerdeki değişiklikler	212,017,036	6,037,042	218,054,078
Dönem içinde ödenen hasarlar	(198,638,389)	20,059,575	(178,578,814)
Dönem sonu muallak tazminat karşılığı	176,450,164	(34,383,946)	142,066,218

HDI Sigorta Anonim Şirketi

31 Aralık 2013 Tarihinde Sona Eren Yıla Ait Finansal Tablolara İlişkin Dipnotlar (Para Birimi: Türk Lirası (TL) olarak ifade edilmiştir)

17 Sigorta yükümlülükleri ve reasürans varlıkları (devamı)

Hasarların gelişimi tablosu

Muallak tazminat karşılığının tahmin edilmesinde kullanılan ana varsayım Şirket'in geçmiş dönemlerdeki hasar gelişim tecrübesidir. Hukuk kararları veya yasalardaki değişiklikler gibi dış faktörlerin muallak tazminat karşılığını nasıl etkileyeceğinin belirlenmesinde, Şirket yönetimi kendi hükümlerini kullanmaktadır. Yasal değişiklikler ve tahmin etme sürecindeki belirsizlikler gibi bazı tahminlerin duyarlılığı ölçülebilir değildir. Ayrıca, hasarın meydana geldiği zamanla ödeminin yapıldığı zaman arasındaki uzun süren gecikmeler, raporlama dönemi sonu itibarıyla muallak tazminat karşılığının kesin olarak belirlenebilmesini engellemektedir. Dolayısıyla, toplam yükümlülükler, müteakip yaşanan gelişmelere bağlı olarak değişebilmekte ve toplam yükümlülüklerin tekrar tahmin edilmesi sonucu oluşan farklar daha sonraki dönemlerde finansal tablolara yansımaktadır.

Sigorta yükümlülüklerin gelişimi, Şirket'in toplam hasar yükümlülüklerini tahmin etmedeki performansını ölçmeye olanak sağlamaktadır. Aşağıdaki tabloların üst kısımlarında gösterilen rakamlar, hasarların meydana geldiği yıllardan itibaren, Şirket'in hasarlarla ilgili toplam tahminlerinin müteakip yıllardaki değişimini göstermektedir. Tabloların alt kısmında gösterilen rakamlar ise toplam yükümlülüklerin, finansal tablolarda gösterilen muallak tazminat karşılıkları ile mutabakatını vermektedir.

31 Aralık 2013							
Hasar dönemi	31 Aralık 2008 öncesi	31 Aralık 2008 – 31 Aralık 2009	31 Aralık 2009 – 31 Aralık 2010	31 Aralık 2010 – 31 Aralık 2011	31 Aralık 2011 – 31 Aralık 2012	31 Aralık 2012 – 31 Aralık 2013	Toplam
Hasar yılı	164,447,763	105,362,943	116,506,458	134,633,939	168,371,611	229,992,975	919,315,689
1 yıl sonra	186,462,748	133,541,076	147,966,593	168,299,082	215,088,550		851,358,049
2 yıl sonra	195,225,015	140,549,028	157,356,466	183,732,517			676,863,025
3 yıl sonra	203,769,138	147,092,841	168,978,992				519,840,972
4 yıl sonra	211,401,425	154,010,176					365,411,601
5 yıl sonra	223,622,279						223,622,279
Hasarların cari tahmini	223,622,279	154,010,176	168,978,992	183,732,517	215,088,550	229,992,975	1,175,425,488
Bugüne kadar yapılan toplam ödemeler	188,668,343	147,071,606	153,642,509	165,207,750	187,582,399	160,029,283	1,002,201,890
Hasar gelişim tablosundan gelen karşılık	34,953,936	6,938,570	15,336,483	18,524,767	27,506,151	69,963,692	173,223,599
Aktüeryal zincirleme merdiven metodu sonucu ayrılan ek muallak tazminat karşılığı							60,057,617
Dava sürecinde olan tedavi masraflarına ilişkin Şirket diğer teknik karşılıklarında gösterilen muallak hasar tazminat karşılıkları							(2,405,665)
Tenzil edilen hukuk muallak karşılığı							(13,036,225)
Endirekt muallak hasar karşılığı (*)							1,717,383
Dönem sonu finansal tablolarda gösterilen toplam brüt muallak tazminat karşılığı							219,556,709

(*) Endirekt muallak hasar karşılığı Şirket'in reasürans faaliyetlerinden kaynaklı riskleri için ayırdığı karşılıktır.

HDI Sigorta Anonim Şirketi

31 Aralık 2013 Tarihinde Sona Eren Yıla Ait Finansal Tablolara İlişkin Dipnotlar (Para Birimi: Türk Lirası (TL) olarak ifade edilmiştir)

17 Sigorta yükümlülükleri ve reasürans varlıkları (devamı)

Hasarların gelişimi tablosu (devamı)

31 Aralık 2013							
Hasar dönemi	31 Aralık 2008 öncesi	31 Aralık 2008 – 31 Aralık 2009	31 Aralık 2009 – 31 Aralık 2010	31 Aralık 2010 – 31 Aralık 2011	31 Aralık 2011 – 31 Aralık 2012	31 Aralık 2012 – 31 Aralık 2013	Toplam
Hasar yılı	98,995,554	68,889,849	102,207,006	125,706,893	149,222,114	147,675,746	692,697,161
1 yıl sonra	110,610,437	95,261,550	131,287,570	157,045,230	191,431,823		685,636,611
2 yıl sonra	127,261,081	102,098,959	139,957,494	172,272,211			541,589,745
3 yıl sonra	134,595,720	108,278,402	151,433,202				394,307,324
4 yıl sonra	141,882,191	115,081,775					256,963,965
5 yıl sonra	153,876,570						153,876,570
Hasarların cari tahmini	153,876,570	115,081,775	151,433,202	172,272,211	191,431,823	147,675,746	931,771,327
Bugüne kadar yapılan toplam ödemeler	135,386,117	108,467,837	137,561,817	156,021,102	169,097,512	112,179,386	818,713,770
Hasar gelişim tablosundan gelen karşılık	18,490,453	6,613,938	13,871,385	16,251,109	22,334,311	35,496,360	113,057,556
Aktüeryal zincirleme merdiven metodu sonucu ayrılan ek muallak tazminat karşılığı							37,623,763
Hasar fazlası sözleşmeleri gereği reasürör muallak hasar payı							(2,160,689)
Dava sürecinde olan tedavi masraflarına ilişkin Şirket diğer teknik karşılıklarında gösterilen muallak hasar tazminat karşılıkları							(2,405,665)
Tenzil edilen hukuk muallak karşılığı							(11,832,920)
Endirekt muallak hasar karşılığı (*)							(1,717,383)
Dönem sonu finansal tablolarda gösterilen toplam net muallak tazminat karşılığı							135,999,428

31 Aralık 2012							
Hasar dönemi	31 Aralık 2007 öncesi	31 Aralık 2007 – 31 Aralık 2008	31 Aralık 2008 – 31 Aralık 2009	31 Aralık 2009 – 31 Aralık 2010	31 Aralık 2010 – 31 Aralık 2011	31 Aralık 2011 – 31 Aralık 2012	Toplam
Hasar yılı	111,817,033	102,701,932	107,144,097	116,478,175	135,006,613	189,403,550	762,551,400
1 yıl sonra	146,625,374	120,093,089	135,322,230	147,938,310	168,671,756	-	718,650,759
2 yıl sonra	151,249,201	123,156,546	142,330,181	157,328,182	-	-	574,064,110
3 yıl sonra	156,948,010	127,453,674	148,873,995	-	-	-	433,275,679
4 yıl sonra	161,195,006	130,097,418	-	-	-	-	291,292,424
5 yıl sonra	166,183,549	-	-	-	-	-	166,183,549
Hasarların cari tahmini	166,183,549	130,097,418	148,873,995	157,328,182	168,671,756	189,403,550	960,558,450
Bugüne kadar yapılan toplam ödemeler	140,047,096	122,080,974	140,154,271	142,019,982	149,774,315	140,865,460	834,942,098
Hasar gelişim tablosundan gelen karşılık	26,136,453	8,016,444	8,719,724	15,308,200	18,897,441	48,538,090	125,616,352
Aktüeryal zincirleme merdiven metodu sonucu ayrılan ek muallak tazminat karşılığı							62,423,441
Dava sürecinde olan tedavi masraflarına ilişkin Şirket diğer teknik karşılıklarında gösterilen muallak hasar tazminat karşılıkları							(2,797,221)
Tenzil edilen hukuk muallak karşılığı							(9,597,321)
Endirekt muallak hasar karşılığı(*)							804,913
Dönem sonu finansal tablolarda gösterilen toplam brüt muallak tazminat karşılığı							176,450,164

HDI Sigorta Anonim Şirketi

31 Aralık 2013 Tarihinde Sona Eren Yıla Ait Finansal Tablolara İlişkin Dipnotlar (Para Birimi: Türk Lirası (TL) olarak ifade edilmiştir)

17 Sigorta yükümlülükleri ve reasürans varlıkları (devamı)

Hasarların gelişimi tablosu (devamı)

31 Aralık 2012							
Hasar dönemi	31 Aralık 2007 öncesi	31 Aralık 2007 – 31 Aralık 2008	31 Aralık 2008 – 31 Aralık 2009	31 Aralık 2009 – 31 Aralık 2010	31 Aralık 2010 – 31 Aralık 2011	31 Aralık 2011 – 31 Aralık	Toplam
Hasar yılı	67,530,722	66,449,286	70,663,180	102,420,923	126,643,952	167,298,897	601,006,960
1 yıl sonra	88,899,403	75,533,647	97,034,882	131,501,487	157,982,289	-	550,951,708
2 yıl sonra	91,429,925	87,711,071	103,872,290	140,171,411	-	-	423,184,697
3 yıl sonra	95,903,145	90,967,317	110,051,733	-	-	-	296,922,195
4 yıl sonra	99,981,538	93,448,158	-	-	-	-	193,429,696
5 yıl sonra	104,787,168	-	-	-	-	-	104,787,168
Hasarların cari tahmini	104,787,168	93,448,158	110,051,733	140,171,411	157,982,289	167,298,897	773,739,656
Bugüne kadar yapılan toplam ödemeler	90,863,739	86,135,292	101,664,464	126,086,110	140,794,121	126,887,802	672,431,528
Hasar gelişim tablosundan gelen karşılık	13,923,429	7,312,866	8,387,269	14,085,301	17,188,168	40,411,095	101,308,128
Aktüeryal zincirleme merdiven methodu sonucu ayrılan ek muallak tazminat karşılığı							54,541,138
Hasar fazlası sözleşmeleri gereği reasürör muallak hasar payı							(2,790,477)
Dava sürecinde olan tedavi masraflarına ilişkin Şirket diğer teknik karşılıklarında gösterilen muallak hasar tazminat karşılıkları							(2,797,221)
Endirekt muallak hasar karşılığı (*)							(9,000,263)
Dönem sonu finansal tablolarda gösterilen toplam net muallak tazminat karşılığı							804,913
							142,066,218

(*) Endirekt muallak hasar karşılığı Şirket'in reasürans faaliyetlerinden kaynaklı riskleri için ayırdığı karşılıktır.

Şirket'in hayat ve hayat dışı dallar için tesis etmesi gereken teminat tutarları ile varlıklar itibarıyla hayat ve hayat dışı dallara göre tesis edilmiş teminat tutarları

	31 Aralık 2013		31 Aralık 2012	
	Tesis edilmesi gereken (**)	Tesis edilen (*)	Tesis edilmesi gereken (**)	Tesis edilen (*)
Hayat dışı:				
Bankalar mevduatı (Not 14) (*)		47,562,783		30,826,099
Toplam	43,895,800	47,562,783	26,196,398	30,826,099

(*) Bankalar hesabı içerisinde gösterilen 47,562,783 TL (31 Aralık 2012: 30,826,099 TL) tutarındaki vadeli mevduat bloke olarak tutulmaktadır.

(**) "Sigorta ve Reasürans Şirketleri ile Emeklilik Şirketlerinin Mali Bünyelerine İlişkin Yönetmelik" in teminatların tesisi ve serbest bırakılmasını düzenleyen 7 nci maddesi uyarınca sigorta şirketleri ile hayat ve ferdi kaza branşında faaliyet gösteren emeklilik şirketleri teminatlarını, sermaye yeterliliği hesaplama dönemlerini takip eden iki ay içerisinde tesis etmek zorundadır. "Sigorta ve Reasürans ile Emeklilik Şirketlerinin Sermaye Yeterliliklerinin Ölçülmesine ve Değerlendirilmesine İlişkin Yönetmelik" uyarınca şirketler sermaye yeterliliği tablosunu Haziran ve Aralık dönemleri olmak üzere yılda iki defa hazırlar ve 2 ay içinde Hazine Müsteşarlığı'na gönderirler. 31 Aralık 2013 (31 Aralık 2012) tarihi itibarıyla tesis edilmesi gereken tutarlar 30 Haziran 2013 (30 Haziran 2012) tarihi itibarıyla hesaplanan tutarlar üzerinden olacağından, Haziran sonu itibarıyla yapılan hesaplamalara göre belirlenen tutarlar "tesis edilmesi gereken" tutarlar olarak gösterilmiştir.

HDI Sigorta Anonim Şirketi

31 Aralık 2013 Tarihinde Sona Eren Yıla Ait Finansal Tablolara İlişkin Dipnotlar (Para Birimi: Türk Lirası (TL) olarak ifade edilmiştir)

17 Sigorta yükümlülükleri ve reasürans varlıkları (devamı)**Dallar itibarıyla verilen sigorta teminatı tutarı**

	31 Aralık 2013	31 Aralık 2012
Kaza	1,262,660,765,593	2,145,406,767,348
Ferdi Kaza	109,349,841,235	46,342,366,050
Yangın	68,123,845,696	47,968,876,761
Dask	19,924,149,496	12,449,375,418
Mühendislik	16,111,508,567	11,511,938,748
Nakliyat	2,081,951,758	25,201,916,901
Hukuksal Koruma	3,162,632,455	1,136,738,755
Sağlık	2,245,224,501	1,402,669,477
Diğer	671,206,78	42,591,079
Toplam	1,483,727,039,979	2,291,463,240,537

Şirket'in hayat poliçe adetleri ile dönem içinde giren, ayrılan hayat ve mevcut hayat sigortalıların adet ve matematik karşılıkları

Yoktur.

Dönem içinde yeni giren hayat sigortalıların adet ile brüt ve net prim tutarları ferdi ve grup olarak dağılımları

Yoktur.

Dönem içinde portföyden ayrılan hayat sigortalıların adet ile brüt ve net prim tutarları matematik karşılıklarının tutarlarının ferdi ve grup olarak dağılımları

Yoktur.

Ertelenmiş üretim komisyonları ve gelecek aylara ait diğer giderler

Poliçe üretimi ile ilgili araçlara ödenen komisyonlarının ertesi dönemlere sarkan kısmı "gelecek aylara ait giderler ve gelir tahakkukları" hesabı içerisinde "ertelenmiş üretim giderleri" olarak aktifleştirilmektedir.

31 Aralık 2013 ve 2012 tarihleri itibarıyla ertelenmiş üretim komisyonlarının hareketi aşağıdaki gibidir::

	31 Aralık 2013	31 Aralık 2012
Dönem başındaki ertelenmiş üretim komisyonları	38,541,338	28,219,369
Dönem içinde tahakkuk eden araçlara komisyonlar (Not 32)	84,581,062	70,706,398
Dönem içinde giderleşen komisyonlar (Not 32)	(80,985,562)	(60,384,429)
Dönem sonu ertelenmiş üretim komisyonları	42,136,838	38,541,338

Bireysel emeklilik

Yoktur.

HDI Sigorta Anonim Şirketi

31 Aralık 2013 Tarihinde Sona Eren Yıla Ait Finansal Tablolara İlişkin Dipnotlar (Para Birimi: Türk Lirası (TL) olarak ifade edilmiştir)

18 Yatırım anlaşması yükümlülükleri

Yoktur.

19 Ticari ve diğer borçlar, ertelenmiş gelirler

Şirket'in 31 Aralık 2013 ve 31 Aralık 2012 tarihleri itibarıyla, ticari ve diğer borçlar, ertelenmiş gelirler detayı aşağıdaki gibidir:

	31 Aralık 2013	31 Aralık 2012
Esas faaliyetlerden borçlar	42,049,152	22,759,346
Gelecek aylara/yıllara ait gelirler ve gider tahakkukları (Not 10)	13,331,353	10,277,898
Sosyal Güvenlik Kurumu'na borçlar	7,001,648	16,476,976
Ödenecek vergi ve benzer diğer yükümlülükler	5,273,714	5,097,033
Diğer borçlar	5,617,965	5,072,735
Diğer borçlar reeskontu	(292,788)	(568,351)
İlişkili taraflara borçlar	46,185	11,421
Toplam	73,027,229	59,127,058
Kısa vadeli borçlar	73,027,229	47,079,974
Orta ve uzun vadeli borçlar	-	12,047,084
Toplam	73,027,229	59,127,058

31 Aralık 2013 tarihi itibarıyla 7,001,648 TL (31 Aralık 2012: 16,476,976 TL) tutarındaki SGK'ya borçlar tutarı, tamamı kısa vadede yer alan toplam 2,580,994 TL (31 Aralık 2012: Uzun vadeli 6,242,284 TL, Kısa vadeli: 3,948,009 TL) tutarında kanunun yayımı tarihi sonrası yazılan primler üzerinden SGK'ya devredilen prim tutarından, 4,420,654 TL'lik (31 Aralık 2012: 6,286,683 TL) kısmı ise tasfiye edilen muallak tazminat karşılıklarından oluşmaktadır.

31 Aralık 2013 ve 2012 tarihleri itibarıyla diğer çeşitli borçlar, dışarıdan sağlanan fayda ve hizmetler ile şirket kredi kartından yapılacak olan ödemelerden oluşmaktadır.

31 Aralık 2013 tarihi itibarıyla gelecek aylara/yıllara ait gelirler ve gider tahakkukları; 13,331,353 TL (31 Aralık 2012: 10,277,898 TL) tutarında ertelenmiş komisyon gelirlerinden oluşmaktadır.

Şirket'in 31 Aralık 2013 ve 2012 tarihleri itibarıyla esas faaliyetlerden borçlar hesabının detayı aşağıdaki gibidir:

	31 Aralık 2013	31 Aralık 2012
Reasürans şirketlerine borçlar (Not 10)	35,836,605	17,171,479
Sigortalılara borçlar	32,389	25,490
Toplam sigortacılık faaliyetlerinden borçlar	35,868,994	17,196,969
Diğer esas faaliyetlerden borçlar	6,126,732	5,527,538
Diğer esas faaliyetlerden borçlar borçlar, net	6,126,732	5,527,538
Reasürans faaliyetlerden borçlar	53,426	34,839
Toplam reasürans faaliyetlerinden borçlar, net	53,426	34,839
Esas faaliyetlerden borçlar	42,049,152	22,759,346

31 Aralık 2013 tarihi itibarıyla diğer esas faaliyetlerden borçlar 6,126,732 TL (31 Aralık 2012: 5,527,538 TL) tutarında yetkili servislere borçlardan oluşmaktadır.

HDI Sigorta Anonim Şirketi

31 Aralık 2013 Tarihinde Sona Eren Yıla Ait Finansal Tablolara İlişkin Dipnotlar (Para Birimi: Türk Lirası (TL) olarak ifade edilmiştir)

19 Ticari ve diğer borçlar, ertelenmiş gelirler (devamı)**Cari ve gelecek dönemlerde yararlanılacak yatırım indiriminin toplam tutarı**

Yoktur.

20 Finansal borçlar

Yoktur.

21 Ertelenmiş vergiler

31 Aralık 2013 ve 31 Aralık 2012 tarihleri itibarıyla ertelenmiş vergi varlık ve yükümlülüklerini doğuran kalemler aşağıdaki gibidir:

	31 Aralık 2013 Ertelenmiş vergi Varlığı/ (Yükümlülüğü)	31 Aralık 2012 Ertelenmiş vergi Varlığı/ (Yükümlülüğü)
İndirilebilir mali zararlar toplamı	21,535,497	32,798,412
Prim karşılığı	800,000	-
Kıdem tazminatı ve kullanılmayan izin karşılıkları	721,461	730,285
Sigortacılık faaliyetlerinden alacaklar karşılığı	527,122	34,015
Devam eden riskler karşılığı	276,312	2,788,837
Acente komisyon karşılığı	80,000	20,000
Dava karşılığı	31,605	118,415
Diğer	651,189	762,025
Ertelenmiş vergi varlığı, net	24,623,186	37,251,989
Kayıtlara alınmayan ertelenmiş vergi varlığı	(19,463,186)	(34,676,989)
Kayıtlara alınan ertelenmiş vergi varlığı, net	5,160,000	2,575,000

31 Aralık 2013 tarihi itibarıyla Şirket'in gelecekte elde edilecek mali karlarının ertelenen vergi varlığının kazanılmasına imkan vermesinin muhtemel olmaması nedeniyle 19,463,186 TL (31 Aralık 2012: 34,676,989 TL) tutarında ertelenmiş vergi varlığı kayıtlara yansıtılmamıştır.

Şirket'in 31 Aralık 2013 ve 2012 tarihleri itibarıyla son kullanım tarihleri ve tutarları aşağıda detaylandırılan indirilebilir mali zararları bulunmaktadır.

	31 Aralık 2013	31 Aralık 2012
31 Aralık 2014	-	25,667,047
31 Aralık 2015	31,632,646	57,603,071
31 Aralık 2016	22,160,422	27,160,588
31 Aralık 2017	53,884,417	53,561,355
İndirilebilir mali zarar	107,677,485	163,992,062

22 Emeklilik sosyal yardım yükümlülükleri

Yoktur.

HDI Sigorta Anonim Şirketi

31 Aralık 2013 Tarihinde Sona Eren Yıla Ait Finansal Tablolara İlişkin Dipnotlar (Para Birimi: Türk Lirası (TL) olarak ifade edilmiştir)

23 Diğer yükümlülükler ve masraf karşılıkları

31 Aralık 2013 ve 2012 tarihleri itibarıyla diğer riskler için ayrılan karşılıkların detayı aşağıdaki gibidir:

	31 Aralık 2013	31 Aralık 2012
Prim karşılığı	4,000,000	-
Kıdem tazminatı karşılığı	2,951,796	3,240,436
Kullanılmayan izinler için ayrılan karşılıklar	655,513	410,991
Acente komisyon karşılığı	400,000	100,000
Dava karşılıkları	158,025	592,074
Diğer Karşılıklar	234,968	792,111
Diğer riskler için ayrılan karşılıkların toplamı	8,400,302	5,135,612

Kıdem tazminatı karşılığının dönem içindeki hareketi aşağıdaki gibidir:

	31 Aralık 2013	31 Aralık 2012
Dönem başı kıdem tazminatı karşılığı	3,240,436	2,471,805
Faiz maliyeti	48,626	47,016
Hizmet maliyeti	619,674	366,034
Dönem içindeki ödemeler	(839,529)	(384,311)
Aktüeryal kazanç / kayıp	(117,411)	739,892
Dönem sonu kıdem tazminatı karşılığı	2,951,796	3,240,436

24 Net sigorta prim geliri

Net sigorta prim gelirleri ilişikteki gelir tablosunda detaylandırılmıştır.

25 Aidat (ücret) gelirleri

Yoktur.

26 Yatırım gelirleri

Yukarıda "Finansal risk yönetimi" notunda (Not 4.2) gösterilmiştir.

27 Finansal varlıkların net tahakkuk gelirleri

Yukarıda "Finansal risk yönetimi" notunda (Not 4.2) gösterilmiştir.

28 Gerçeğe uygun değer farkı kar veya zarara yansıtılan aktifler

Yukarıda "Finansal risk yönetimi" notunda (Not 4.2) gösterilmiştir.

HDI Sigorta Anonim Şirketi

31 Aralık 2013 Tarihinde Sona Eren Yıla Ait Finansal Tablolara İlişkin Dipnotlar (Para Birimi: Türk Lirası (TL) olarak ifade edilmiştir)

29 Sigorta hak ve talepleri

	31 Aralık 2013	31 Aralık 2012
Ödenen hasarlar, reasürör payı düşülmüş olarak	(198,723,640)	(178,578,814)
Kazanılmamış primler karşılığında değişim, reasürör payı düşülmüş olarak	(7,961,776)	(42,839,020)
Muallak tazminatlar karşılığında değişim, reasürör payı düşülmüş olarak	6,066,790	(39,475,264)
Devam eden riskler karşılığında değişim, reasürör payı düşülmüş olarak	12,562,624	(9,753,585)
Diğer teknik karşılıklardaki değişim, reasürör payı düşülmüş olarak	(1,222,653)	(765,681)
Hayat matematik karşılıklardaki değişim, reasürör payı düşülmüş olarak	(2,324,242)	-
Toplam	(191,602,897)	(271,412,364)

30 Yatırım sözleşmeleri hakları

Yoktur.

31 Zaruri diğer giderler

Giderlerin Şirket içindeki niteliklerine veya işlevlerine dayanan grupta aşağıda Not 32’de verilmiştir.

HDI Sigorta Anonim Şirketi

31 Aralık 2013 Tarihinde Sona Eren Yıla Ait Finansal Tablolara İlişkin Dipnotlar (Para Birimi: Türk Lirası (TL) olarak ifade edilmiştir)

32 Gider çeşitleri

31 Aralık 2013 ve 2012 tarihlerinde sona eren hesap dönemlerine ilişkin faaliyet giderlerinin detayı aşağıdaki gibidir:

	31 Aralık 2013	31 Aralık 2012
Komisyon giderleri (Not 17)	(80,985,562)	(60,384,429)
<i>Dönem içinde tahakkuk eden araçlara komisyonlar (Not 17)</i>	(84,581,062)	(70,706,398)
<i>Ertelenmiş üretim komisyonlarındaki değişim (Not 17)</i>	3,595,500	10,321,969
Çalışanlara sağlanan fayda giderleri (Not 33)	(23,026,729)	(20,199,442)
<i>Reasürörlerden kazanılan komisyon gelirleri (Not 10)</i>	26,562,453	14,949,269
<i>Dönem içerisinde reasürörlerden tahakkuk eden komisyon gelirleri (Not 10)</i>	29,615,908	19,552,882
<i>Ertelenmiş komisyon gelirlerindeki değişim (Not 10)</i>	(3,053,455)	(4,603,613)
Lisans giderleri	(2,535,060)	(1,621,666)
Kredi kartı komisyon giderleri	(1,506,852)	(1,533,326)
Danışmanlık ve denetim giderleri	(1,355,278)	(764,327)
Kira giderleri	(1,296,809)	(1,369,441)
Acente toplantı eğitim giderleri	(870,670)	(593,363)
Bilgi işlem giderleri	(562,167)	(371,118)
Reklam giderleri	(515,325)	(1,250,857)
Sigorta istihsal gideri	(496,779)	(422,191)
Temsil ve ağırlama giderleri	(428,517)	(505,101)
Nakil vasıta giderleri	(424,059)	(440,738)
Haberleşme giderleri	(398,241)	(460,291)
Matbu evrak, kırtasiye ve büro giderleri	(307,719)	(534,364)
Aydınlatma su ısıtma giderleri	(258,728)	(264,858)
Aidat gideri	(238,363)	(336,675)
Temizlik giderleri	(185,639)	(166,892)
Posta giderleri	(182,014)	(349,689)
Vergi, resim ve harçlar	(124,537)	(130,917)
Acente fesih giderleri	(106,615)	(152,362)
Dava takip ücret ve masrafları	(51,214)	(112,749)
Diğer faaliyet giderleri	(1,842,676)	(1,371,656)
Toplam	(91,137,100)	(78,387,183)

HDI Sigorta Anonim Şirketi

31 Aralık 2013 Tarihinde Sona Eren Yıla Ait Finansal Tablolara İlişkin Dipnotlar (Para Birimi: Türk Lirası (TL) olarak ifade edilmiştir)

33 Çalışanlara sağlanan fayda giderleri

31 Aralık 2013 ve 2012 tarihlerinde sona eren hesap dönemlerine ilişkin çalışanlara sağlanan fayda giderlerinin detayı aşağıdaki gibidir:

	31 Aralık 2013	31 Aralık 2012
Maaş ve ücretler	(18,663,246)	(15,973,835)
Sosyal güvenlik primleri işveren payı	(2,062,778)	(1,946,637)
Personel sosyal yardım giderleri	(1,789,562)	(1,692,394)
Diğer yan haklar	(511,143)	(586,576)
Toplam	(23,026,729)	(20,199,442)

34 Finansal maliyetler

Dönemin tüm finansman giderleri yukarıda "Finansal risk yönetimi" notunda (Not 4.2) gösterilmiştir. Üretim maliyetine veya sabit varlıkların maliyetine verilen finansman gideri bulunmamaktadır.

35 Gelir vergileri

31 Aralık 2013 ve 2012 tarihleri itibarıyla, Şirket'in finansal tablolarında oluşan vergi öncesi faaliyet karı/(zararı) üzerinden yasal vergi oranı ile hesaplanan gelir vergisi karşılığı ile Şirket'in etkin vergi oranı ile hesaplanan fiili gelir vergisi karşılığı arasındaki mutabakatı aşağıdaki tabloda detaylandırılmıştır:

	31 Aralık 2013		31 Aralık 2012	
		Vergi oranı (%)		Vergi oranı (%)
Vergi öncesi kar/(zarar)	56,021,017		(45,913,986)	
Yasal vergi oranına göre gelir vergisi karşılığı	(11,204,203)	20	9,182,797	(20.00)
Kayıtlara alınmayan ertelenmiş vergi varlığındaki değişim	15,053,969	26.87	(7,205,249)	15.69
Geçmiş yıl mali zararlarındaki değişim nedeniyle ters çevrilen ertelenmiş vergi varlığı	(949,485)	(1.69)	(1,922,978)	4.19
Kanunen kabul edilmeyen giderler	(31,658)	(0.06)	(54,570)	0.12
Diğer	(283,623)	(0.51)	-	-
Gelir tablosuna yansıyan toplam gelir vergisi geliri	2,585,000	4.61	-	-

HDI Sigorta Anonim Şirketi

31 Aralık 2013 Tarihinde Sona Eren Yıla Ait Finansal Tablolara İlişkin Dipnotlar (Para Birimi: Türk Lirası (TL) olarak ifade edilmiştir)

36 Net kur değişim gelirleri

Yukarıda "Finansal risk yönetimi" notunda (Not 4.2) gösterilmiştir.

37 Hisse başına kazanç

Hisse başına kazanç Şirket'in dönem net karının, dönemin ağırlıklı ortalama hisse senedi sayısına bölünmesi ile hesaplanmıştır. 31 Aralık 2013 tarihi itibarıyla hisse başına kazanç 1.3235 TL'dir (31 Aralık 2012: (1.0359) TL).

38 Hisse başı kar payı

Yoktur.

39 Faaliyetlerden yaratılan nakit

Esas faaliyetlerden kaynaklanan nakit akımları ilişikteki nakit akış tablolarında gösterilmiştir.

40 Hisse senedine dönüştürülebilir tahvil

Yoktur.

41 Paraya çevrilebilir imtiyazlı hisse senetleri

Yoktur.

42 Riskler

Normal faaliyetleri içerisinde Şirket, ağırlıklı olarak sigortacılık faaliyetlerinden kaynaklanmak üzere çok sayıda hukuki anlaşmazlıklar, davalar ve tazminat davaları ile karşı karşıyadır. Bu davalar, gerek muallak tazminat karşılığı gerekse de maliyet gider karşılıkları içerisinde gerekli karşılıklar ayrılmak suretiyle finansal tablolara yansıtılmaktadır.

31 Aralık 2013 tarihi itibarıyla, Şirket'in davalı olduğu tüm davaların Şirket aleyhine sonuçlanması durumunda doğacak muhtemel sorumlulukların asıl borç tutarı 61,588,092 TL'dir (31 Aralık 2012: 46,008,248 TL). Şirket, söz konusu aleyhte açılan davalar ve yapılan icra takipleri için faiz ve diğer giderler dahil 104,799,587 TL karşılık tutarını (31 Aralık 2012: 77,358,397 TL), ilişikteki finansal tablolarda ilgili karşılık hesaplarında dikkate almıştır.

31 Aralık 2013 tarihi itibarıyla, Şirket'in davacı olduğu tüm davaların Şirket lehine sonuçlanması halinde 25,530,263 TL (31 Aralık 2012: 19,043,927 TL) rücu tahsilatı beklenmektedir ve reasürör payı da dikkat alınarak 18,991,921 TL (Not 12) (31 Aralık 2012: 15,367,083 TL) gelir tahakkuku yapılarak aynı tutarda alacak karşılığı kayıtlara yansıtılmıştır. Aynı zamanda Şirket, sigortacılık faaliyetlerinden şüpheli alacakları için toplam 4,808,330 TL (31 Aralık 2012: 3,527,195 TL) tutarında karşılık ayrılmıştır.

HDI Sigorta Anonim Şirketi

31 Aralık 2013 Tarihinde Sona Eren Yıla Ait Finansal Tablolara İlişkin Dipnotlar (Para Birimi: Türk Lirası (TL) olarak ifade edilmiştir)

43 Taahhütler

Şirket'in faaliyetleri gereği hayat dışı sigorta branşlarında vermiş olduğu teminatların detayı Not 17'de verilmiştir. Genel müdürlük ve bölge ofislerinin kullanımı için kiralanmış gayrimenkuller ile pazarlama ve satış ekibine tahsis edilen kiralık araçlar için faaliyet kiralaması çerçevesinde ödenecek asgari kira ödemelerinin toplamı aşağıdaki gibidir:

	31 Aralık 2013	31 Aralık 2012
1 yıldan az	1,916,477	2,608,080
Bir yıldan fazla beş yıldan az	1,139,240	5,143,003
Ödenecek asgari kira ödemelerinin toplamı	3,055,717	7,751,083

Şirket 15 Eylül 2010 tarihinde Galatasaray Spor Kulübü Derneği ("Galatasaray") ile 2015 yılı sonuna kadar geçerli olacak marka lisans sözleşmesi imzalamıştır. Şirket, bu sözleşme kapsamında sözleşme süresince Galatasaray envanterinde bulunan sigortalanabilir değerlere ait sigorta ücretleri aşağıdaki tabloda belirtilen tutarlardaki sigorta primine kadar karşılamaı taahhüt etmektedir.

Dönem	Lisans bedeli (net)	Taahhüt tutarı (ABD Doları)
1 Ocak 2013 – 31 Aralık 2013	4%	1,260,000
1 Ocak 2014 – 31 Aralık 2014	4%	1,450,000
1 Ocak 2015 – 31 Aralık 2015	4%	1,600,000
		4,310,000

Sözleşme kapsamında Galatasaray'a Şirket tarafından Galatasaray markaları sigorta ürünlerinin satışından net %4 oranında toplam poliçe net primleri üzerinden marka lisans kullanım bedeli ödenecektir.

Şirket 10 Aralık 2010 tarihinde Bursaspor Kulübü Derneği ("Bursaspor") ile 1 Ocak 2011 tarihinden geçerli olmak üzere altı yıllık marka lisans sözleşmesi imzalamıştır. Şirket, bu sözleşme kapsamında sözleşme süresince Bursaspor envanterinde bulunan sigortalanabilir değerlere ait sigorta ücretleri yıllık 125,000 TL tutarındaki sigorta primine kadar karşılamaı taahhüt etmektedir. Sözleşme kapsamında Bursaspor'a Şirket tarafından Bursaspor markalı sigorta ürünlerinin satışından net %3.5 oranında toplam poliçe net primleri üzerinden marka lisans kullanım bedeli ödenecektir.

44 İşletme birleşmeleri

Yoktur.

HDI Sigorta Anonim Şirketi

31 Aralık 2013 Tarihinde Sona Eren Yıla Ait Finansal Tablolara İlişkin Dipnotlar (Para Birimi: Türk Lirası (TL) olarak ifade edilmiştir)

45 İlişkili taraflarla işlemler

Şirket'in ödenmiş sermayesinde %99.99 paya sahip Alman Talanx AG bünyesinde yer alan Talanx International Aktiengesellschaft ve Talanx AG ve bunların bağlı olduğu gruplar ve bu grupların iştirak ve bağlı ortaklıkları bu finansal tablolar açısından ilişkili kuruluş olarak tanımlanmıştır.

31 Aralık 2013 ve 2012 tarihleri itibarıyla ilişkili kuruluş bakiyeleri aşağıdaki gibidir:

	31 Aralık 2013	31 Aralık 2012
Talanx Re – reasürans şirketlerine borçlar	6,662,652	-
HDI Gerling Welt Services – reasürans şirketlerine borçlar	-	3,274,467
Hannover Re – reasürans şirketlerine borçlar	105,263	2,072,979
HDI Gerling-reasürans şirketlerine borçlar	18,953,168	-
Esas faaliyetlerden borçlar	25,721,083	5,347,446
Talanx AG Group	45,602	10,221
İlişkili taraflara borçlar	45,602	10,221

İlişkili kuruluşlardan olan alacaklar için teminat alınmamıştır.

31 Aralık 2013 ve 2012 tarihlerinde sona eren hesap dönemlerine ilişkili kuruluşlarla gerçekleştirilen işlemler aşağıdaki gibidir:

	31 Aralık 2013	31 Aralık 2012
Talanx Re	34,020,737	-
HDI Gerling Welt Services	25,051,670	11,889,210
Hannover Re	3,009,896	6,477,607
Reasüröre devredilen primler	62,082,303	18,366,817
Talanx Re	9,185,017	-
Hannover Re	2,443,572	2,316,254
HDI Gerling Welt Services	7,008,526	983,768
Ödenen hasarlardaki reasürör payı	18,637,115	3,300,022
Talanx Re	9,205,236	-
HDI Gerling Welt Services – komisyon gelirleri	2,744,326	1,364,246
Hannover Re – komisyon gelirleri	796,208	2,059,064
Faaliyet gelirleri	12,745,770	3,423,310

Ortaklar, iştirakler ve bağlı ortaklıklardan alacaklar nedeniyle ayrılan şüpheli alacak tutarı ve bunların borçları bulunmamaktadır.

Ortaklar, iştirakler ve bağlı ortaklıklar lehine verilen garanti, taahhüt, kefalet, avans, ciro gibi yükümlülükler bulunmamaktadır.

46 Raporlama döneminden sonra ortaya çıkan olaylar

Yoktur.

HDI Sigorta Anonim Şirketi

31 Aralık 2013 Tarihinde Sona Eren Yıla Ait Finansal Tablolara İlişkin Dipnotlar (Para Birimi: Türk Lirası (TL) olarak ifade edilmiştir)

47 Diğer

Finansal tablolardaki “diğer” ibaresini taşıyan hesap kalemlerinden dahil olduğu grubun toplam tutarının %20’sini veya bilanço aktif toplamının %5’ini aşan kalemlerin ad ve tutarları

Aşağıdaki hariç, finansal tablolarda diğer ibaresini taşıyan kalemlerin her biri ilişkili olduğu notların kendi içinde gösterilmiştir.

	31 Aralık 2013	31 Aralık 2012
Asistans giderleri	6,667,693	5,920,674
Diğer	1,740,136	1,565,954
Diğer teknik giderler	8,407,829	7,486,628

“Diğer alacaklar” ile “Diğer kısa veya uzun vadeli borçlar” hesap kalemi içinde bulunan ve bilanço aktif toplamının yüzde birini aşan, personelden alacaklar ile personele borçlar tutarlarının ayrı ayrı toplamları

Yoktur.

Nazım hesaplarda takip edilen rücu alacaklarına ilişkin tutarlar

31 Aralık 2013 tarihi itibarıyla nazım hesaplarda takip edilen ve rücu alacaklarına karşılık alınan teminatlar toplamı 63,806 TL’dir (31 Aralık 2012: 109,803 TL).

Taşınmazlar üzerinde sahip olunan aynı haklar ve bunların değerleri

Yoktur.

Önceki döneme ilişkin gelir ve giderler ile önceki döneme ait gider ve zararların tutarlarını ve kaynakları gösteren açıklayıcı not

Yoktur.

31 Aralık 2013 ve 2012 tarihlerinde sona eren hesap dönemlerine ilişkin reeskont ve karşılık giderlerinin detayı aşağıdaki gibidir:

	31 Aralık 2013	31 Aralık 2012
Rücu sovtaj karşılık gideri(*) (Not 4.2)	3,624,838	4,329,812
Acente komisyon karşılık gideri (Not 23)	300,000	-
Konusu kalmayan karşılıklar (Not 4.2)	-	(13,275)
Reasürans alacakları karşılık gideri (Not 4.2)	-	86,373
Kıdem tazminatı karşılık gideri net	(171,229)	768,631
İzin karşılığı gideri (Not 23)	244,522	96,221
Dava karşılığı (Not 23)	(434,049)	592,074
Acentelerden alacaklar için ayrılan karşılık gideri (Not 4.2)	1,281,135	405,289
Diğer karşılık gideri	3,442,855	755,910
Karşılıklar hesabı	8,288,072	7,021,035

(*) Rücu ve sovtaj karşılık gideri 2010/16 sayılı genelge kapsamında dava konusu rücu ve sovtaj alacakları tutarlarına ilişkin genelge tarihinden sonra ayrılan karşılık giderinden oluşmaktadır.

	31 Aralık 2013	31 Aralık 2012
Reeskont faiz geliri / (gideri)	(1,240,620)	-1,130,231
Reeskont hesabı	(1,240,620)	-1,130,231